เอกสารแนบที่ 5

รายงานการตรวจสอบอุปกรณ์ป้องกันและแจ้งเตือนอัคคีภัย

Fire Hose Cabinet Monthly Check list

Month.....January 2025.....

Building		Condition	Clean	Fire Blanket	Extinguisher Tank	Fire hose	Test Fire Hydrant	Fire Axe	Remark
Floor 1	110 111 112 113 114 115 116 117 118 119 120 121 210 211 212 213 214 215	✓	✓	✓	✓	✓	✓	✓	
Floor 2	122 123 124 125 126 127 128 129 200 209 220 221 222 223 224 225 226 227	✓	✓	✓	✓	✓	✓	✓	
Floor 3	132 133 134 135 136 137 138 139 300 309 230 231 232 233 234 235 236 237	✓	✓	✓	✓	✓	✓	✓	
Floor 4	130 131 140 141 142 143 144 145 146 147 148 149 400 409 240 241 242	✓	✓	✓	✓	✓	✓	✓	
Main Kitchen		✓	✓	✓	✓	✓	✓	✓	

[redacted]

Fire Hose Cabinet Monthly Check list

Month.....February 2025.....

Building		Condition	Clean	Fire Blanket	Extinguisher Tank	Fire hose	Test Fire Hydrant	Fire Axe	Remark
Floor 1	110 111 112 113 114 115 116 117 118 119 120 121 210 211 212 213 214 215	✓	✓	✓	✓	✓	✓	✓	
Floor 2	122 123 124 125 126 127 128 129 200 209 220 221 222 223 224 225 226 227	✓	✓	✓	✓	✓	✓	✓	
Floor 3	132 133 134 135 136 137 138 139 300 309 230 231 232 233 234 235 236 237	✓	✓	✓	✓	✓	✓	✓	
Floor 4	130 131 140 141 142 143 144 145 146 147 148 149 400 409 240 241 242	✓	✓	✓	✓	✓	✓	✓	
Main Kitchen		✓	✓	✓	✓	✓	✓	✓	

[redacted]

Fire Hose Cabinet Monthly Check list

Month.....March 2025.....

Building		Condition	Clean	Fire Blanket	Extinguisher Tank	Fire hose	Test Fire Hydrant	Fire Axe	Remark
Floor 1	110 111 112 113 114 115 116 117 118 119 120 121 210 211 212 213 214 215	✓	✓	✓	✓	✓	✓	✓	
Floor 2	122 123 124 125 126 127 128 129 200 209 220 221 222 223 224 225 226 227	✓	✓	✓	✓	✓	✓	✓	
Floor 3	132 133 134 135 136 137 138 139 300 309 230 231 232 233 234 235 236 237	✓	✓	✓	✓	✓	✓	✓	
Floor 4	130 131 140 141 142 143 144 145 146 147 148 149 400 409 240 241 242	✓	✓	✓	✓	✓	✓	✓	
Main Kitchen									

[redacted]

Fire Hose Cabinet Monthly Check list

Month.....4.....

Building		Condition	Clean	Fire Blanket	Extinguisher Tank	Fire hose	Test Fire Hydrant	Fire Axe	Remark
Floor 1	110 111 112 113 114 115 116 117 118 119 120 121 210 211 212 213 214 215	✓	✓	✓	✓	✓	✓	✓	
Floor 2	122 123 124 125 126 127 128 129 200 209 220 221 222 223 224 225 226 227	✓	✓	✓	✓	✓	✓	✓	
Floor 3	132 133 134 135 136 137 138 139 300 309 230 231 232 233 234 235 236 237	✓	✓	✓	✓	✓	✓	✓	
Floor 4	130 131 140 141 142 143 144 145 146 147 148 149 400 409 240 241 242	✓	✓	✓	✓	✓	✓	✓	
Main Kitchen									

[redacted]

Fire Hose Cabinet Monthly Check list

Month: May 2025

Building		Condition	Clean	Fire Blanket	Extinguisher Tank	Fire hose	Test Fire Hydrant	Fire Axe	Remark
Floor 1	110 111 112 113 114 115 116 117 118 119 120 121 210 211 212 213 214 215	✓	✓	✓	✓	✓	✓	✓	
Floor 2	122 123 124 125 126 127 128 129 200 209 220 221 222 223 224 225 226 227	✓	✓	✓	✓	✓	✓	✓	
Floor 3	132 133 134 135 136 137 138 139 300 309 230 231 232 233 234 235 236 237	✓	✓	✓	✓	✓	✓	✓	
Floor 4	130 131 140 141 142 143 144 145 146 147 148 149 400 409 240 241 242	✓	✓	✓	✓	✓	✓	✓	
Main Kitchen		✓	✓	✓	✓	✓	✓	✓	

[redacted]

Fire Hose Cabinet Monthly Check list

Month: June 2025

Building		Condition	Clean	Fire Blanket	Extinguisher Tank	Fire hose	Test Fire Hydrant	Fire Axe	Remark
Floor 1	110 111 112 113 114 115 116 117 118 119 120 121 210 211 212 213 214 215	✓	✓	✓	✓	✓	✓	✓	
Floor 2	122 123 124 125 126 127 128 129 200 209 220 221 222 223 224 225 226 227	✓	✓	✓	✓	✓	✓	✓	
Floor 3	132 133 134 135 136 137 138 139 300 309 230 231 232 233 234 235 236 237	✓	✓	✓	✓	✓	✓	✓	
Floor 4	130 131 140 141 142 143 144 145 146 147 148 149 400 409 240 241 242	✓	✓	✓	✓	✓	✓	✓	
Main Kitchen		✓	✓	✓	✓	✓	✓	✓	

[redacted]

Extinguisher monthly check list

Tfv Month.....มีนาคม 2025

Room	Location	condition monitor	shake	Pressure Gauge	Date install	Remark
1	ทางขึ้นบันไดชั้น 2 หน้าห้อง 118	✓	✓	✓	–	
2	ทางขึ้นบันไดชั้น 4 หน้าห้อง 138	✓	✓	✓	15-12-24	
3	ทางขึ้นบันไดชั้น 3 หน้าห้อง 129	✓	✓	✓	15-12-24	
4	หน้าห้อง 148	✓	✓	✓	15-12-24	
5	หน้าลิฟท์ชั้น 1	✓	✓	✓	22/04/67	
6	หน้าลิฟท์ชั้น 2	✓	✓	✓	15-12-66	
7	หน้าลิฟท์ชั้น 3	✓	✓	✓	–	
8	หน้าลิฟท์ชั้น 4	✓	✓	✓	15-12-66	
9	ทางขึ้นบันไดตรงกลาง F2	✓	✓	✓	22/03/67	
10	ทางขึ้นบันไดตรงกลาง F3	✓	✓	✓	–	
11	ทางขึ้นบันไดตรงกลาง F4	✓	✓	✓	–	
12	หน้าห้อง 227	✓	✓	✓	–	
13	หน้าห้อง 237	✓	✓	✓	–	
14	ห้องครัว	✓	✓	✓	25-2-67	
15	ที่เก็บถังแก๊สข้างบูสเตอร์ปั๊ม	✓	✓	✗	22/03/67	
16	ห้อง GS ข้างตู้ Tel					
17	ล็อบบี้ข้างอินเตอร์เน็ตลูกค้า	✓	✓	✓	22/03/67	
18	ห้องอาหารหน้าห้องน้ำชาย	✓	✓	✓	–	
19	Pool bar TFV	✓	✓	✓	–	
20	ศาลา สปา	–	–	–	–	
21	ป้อมยาม	✓	✓	✓	–	
22	หน้าห้องฝ่ายบุคคล	✓	✓	✓	22/03/67	
23	หน้าห้องช่าง	✓	✓	✓	–	
24	หลังห้องช่าง	✓	✓	✓	22/04/67	
25	ห้อง MDB					

[redacted]

Extinguisher monthly check list

Tfv Month.....February 2025

Room	Location	condition monitor	shake	Pressure Gauge	Date install	Remark
1	ทางขึ้นบันไดชั้น 2 หน้าห้อง 118	✓	✓	✓	–	
2	ทางขึ้นบันไดชั้น 4 หน้าห้อง 138	✓	✓	✓	–	
3	ทางขึ้นบันไดชั้น 3 หน้าห้อง 129	✓	✓	✓	–	
4	หน้าห้อง 148	✓	✓	✓	–	
5	หน้าลิฟท์ชั้น 1	✓	✓	✓	–	
6	หน้าลิฟท์ชั้น 2	✓	✓	✓	–	
7	หน้าลิฟท์ชั้น 3	✓	✓	✓	–	
8	หน้าลิฟท์ชั้น 4	✓	✓	✓	–	
9	ทางขึ้นบันไดตรงกลาง F2	✓	✓	✓	–	
10	ทางขึ้นบันไดตรงกลาง F3	✓	✓	✓	–	
11	ทางขึ้นบันไดตรงกลาง F4	✓	✓	✓	–	
12	หน้าห้อง 227	✓	✓	✓	–	
13	หน้าห้อง 237	✓	✓	✓	–	
14	ห้องครัว	✓	✓	✓	–	
15	ที่เก็บถังแก๊สข้างบูสเตอร์ปั๊ม	✓	✓	✓	–	
16	ห้อง GS ข้างตู้ Tel	✓	✓	✓	–	
17	ล็อบบี้ข้างอินเตอร์เน็ตลูกค้า	✓	✓	✓	–	
18	ห้องอาหารหน้าห้องน้ำชาย	✓	✓	✓	–	
19	Pool bar TFV	✓	✓	✓	–	
20	ศาลา สปา	✓	✓	✓	–	
21	ป้อมยาม	✓	✓	✓	–	
22	หน้าห้องฝ่ายบุคคล	✓	✓	✓	–	
23	หน้าห้องช่าง	✓	✓	✓	–	
24	หลังห้องช่าง	✓	✓	✓	–	
25	ห้อง MDB	✓	✓	✓	–	

[redacted]

Extinguisher monthly check list

Tfv Month.....March 2025.....

Room	Location	condition monitor	shake	Pressure Gauge	Date install	Remark
1	ทางขึ้นบันไดชั้น 2 หน้าห้อง 118	✓	✓	✓	–	
2	ทางขึ้นบันไดชั้น 4 หน้าห้อง 138	✓	✓	✓	–	
3	ทางขึ้นบันไดชั้น 3 หน้าห้อง 129	✓	✓	✓	–	
4	หน้าห้อง 148	✓	✓	✓	–	
5	หน้าลิฟท์ชั้น 1	✓	✓	✓	–	
6	หน้าลิฟท์ชั้น 2	✓	✓	✓	–	
7	หน้าลิฟท์ชั้น 3	✓	✓	✓	–	
8	หน้าลิฟท์ชั้น 4	✓	✓	✓	–	
9	ทางขึ้นบันไดตรงกลาง F2	✓	✓	✓	–	
10	ทางขึ้นบันไดตรงกลาง F3	✓	✓	✓	–	
11	ทางขึ้นบันไดตรงกลาง F4	✓	✓	✓	–	
12	หน้าห้อง 227	✓	✓	✓	–	
13	หน้าห้อง 237	✓	✓	✓	–	
14	ห้องครัว	✓	✓	✓	–	
15	ที่เก็บถังแก๊สข้างบูสเตอร์ปั๊ม	✓	✓	✓	–	
16	ห้อง GS ข้างตู้ Tel	✓	✓	✓	–	
17	ล็อบบี้ข้างอินเตอร์เน็ตลูกค้า	✓	✓	✓	–	
18	ห้องอาหารหน้าห้องน้ำชาย	✓	✓	✓	–	
19	Pool bar TFV	✓	✓	✓	–	
20	ตาลา สปา	✓	✓	✓	–	
21	ป้อมยาม	✓	✓	✓	–	
22	หน้าห้องฝ่ายบุคคล	✓	✓	✓	–	
23	หน้าห้องช่าง	✓	✓	✓	–	
24	หลังห้องช่าง	✓	✓	✓	–	
25	ห้อง MDB	✓	✓	✓	–	

[redacted]

Extinguisher monthly check list

Tfv Month.....April 2025.....

Room	Location	condition monitor	shake	Pressure Gauge	Date install	Remark
1	ทางขึ้นบันไดชั้น 2 หน้าห้อง 118	✓	✓	✓	–	
2	ทางขึ้นบันไดชั้น 4 หน้าห้อง 138	✓	✓	✓	–	
3	ทางขึ้นบันไดชั้น 3 หน้าห้อง 129	✓	✓	✓	–	
4	หน้าห้อง 148	✓	✓	✓	–	
5	หน้าลิฟท์ชั้น 1	✓	✓	✓	–	
6	หน้าลิฟท์ชั้น 2	✓	✓	✓	–	
7	หน้าลิฟท์ชั้น 3	✓	✓	✓	–	
8	หน้าลิฟท์ชั้น 4	✓	✓	✓	–	
9	ทางขึ้นบันไดตรงกลาง F2	✓	✓	✓	–	
10	ทางขึ้นบันไดตรงกลาง F3	✓	✓	✓	–	
11	ทางขึ้นบันไดตรงกลาง F4	✓	✓	✓	–	
12	หน้าห้อง 227	✓	✓	✓	–	
13	หน้าห้อง 237	✓	✓	✓	–	
14	ห้องครัว	✓	✓	✓	–	
15	ที่เก็บถังแก๊สข้างบูสเตอร์ปั๊ม	✓	✓	✓	–	
16	ห้อง GS ข้างตู้ Tel	✓	✓	✓	–	
17	ล็อบบี้ข้างอินเตอร์เน็ตลูกค้า	✓	✓	✓	–	
18	ห้องอาหารหน้าห้องน้ำชาย	✓	✓	✓	–	
19	Pool bar TFV	✓	✓	✓	–	
20	ตาลา สปา	✓	✓	✓	–	
21	ป้อมยาม	✓	✓	✓	–	
22	หน้าห้องฝ่ายบุคคล	✓	✓	✓	–	
23	หน้าห้องช่าง	✓	✓	✓	–	
24	หลังห้องช่าง	✓	✓	✓	–	
25	ห้อง MDB	✓	✓	✓	–	

[redacted]

Extinguisher monthly check list

Tfv Month.....May 2025.....

Room	Location	condition monitor	shake	Pressure Gauge	Date install	Remark
1	ทางขึ้นบันไดชั้น 2 หน้าห้อง 118	✓	✓	✓	–	
2	ทางขึ้นบันไดชั้น 4 หน้าห้อง 138	✓	✓	✓	–	
3	ทางขึ้นบันไดชั้น 3 หน้าห้อง 129	✓	✓	✓	–	
4	หน้าห้อง 148	✓	✓	✓	–	
5	หน้าลิฟท์ชั้น 1	✓	✓	✓	–	
6	หน้าลิฟท์ชั้น 2	✓	✓	✓	–	
7	หน้าลิฟท์ชั้น 3	✓	✓	✓	–	
8	หน้าลิฟท์ชั้น 4	✓	✓	✓	–	
9	ทางขึ้นบันไดตรงกลาง F2	✓	✓	✓	–	
10	ทางขึ้นบันไดตรงกลาง F3	✓	✓	✓	–	
11	ทางขึ้นบันไดตรงกลาง F4	✓	✓	✓	–	
12	หน้าห้อง 227	✓	✓	✓	–	
13	หน้าห้อง 237	✓	✓	✓	–	
14	ห้องครัว	✓	✓	✓	–	
15	ที่เก็บถังแก๊สข้างบูสเตอร์ปั๊ม	✓	✓	✓	–	
16	ห้อง GS ข้างตู้ Tel	✓	✓	✓	–	
17	ล็อบบี้ข้างอินเตอร์เน็ตลูกค้า	✓	✓	✓	–	
18	ห้องอาหารหน้าห้องน้ำชาย	✓	✓	✓	–	
19	Pool bar TFV	✓	✓	✓	–	
20	หาดา สปา	✓	✓	✓	–	
21	ป้อมยาม	✓	✓	✓	–	
22	หน้าห้องฝ่ายบุคคล	✓	✓	✓	–	
23	หน้าห้องช่าง	✓	✓	✓	–	
24	หลังห้องช่าง	✓	✓	✓	–	
25	ห้อง MDB	✓	✓	✓	–	

[redacted]

Extinguisher monthly check list

Tfv Month.....June 2025.....

Room	Location	condition monitor	shake	Pressure Gauge	Date install	Remark
1	ทางขึ้นบันไดชั้น 2 หน้าห้อง 118	✓	✓	✓		
2	ทางขึ้นบันไดชั้น 4 หน้าห้อง 138	✓	✓	✓		
3	ทางขึ้นบันไดชั้น 3 หน้าห้อง 129	✓	✓	✓		
4	หน้าห้อง 148	✓	✓	✓		
5	หน้าลิฟท์ชั้น 1	✓	✓	✓		
6	หน้าลิฟท์ชั้น 2	✓	✓	✓		
7	หน้าลิฟท์ชั้น 3	✓	✓	✓		
8	หน้าลิฟท์ชั้น 4	✓	✓	✓		
9	ทางขึ้นบันไดตรงกลาง F2	✓	✓	✓		
10	ทางขึ้นบันไดตรงกลาง F3	✓	✓	✓		
11	ทางขึ้นบันไดตรงกลาง F4	✓	✓	✓		
12	หน้าห้อง 227	✓	✓	✓		
13	หน้าห้อง 237	✓	✓	✓		
14	ห้องครัว	✓	✓	✓		
15	ที่เก็บถังแก๊สข้างบูสเตอร์ปั๊ม	✓	✓	✓		
16	ห้อง GS ข้างตู้ Tel	✓	✓	✓		
17	ล็อบบี้ข้างอินเตอร์เน็ตลูกค้า	✓	✓	✓		
18	ห้องอาหารหน้าห้องน้ำชาย	✓	✓	✓		
19	Pool bar TFV	✓	✓	✓		
20	หาดา สปา	✓	✓	✓		
21	ป้อมยาม	✓	✓	✓		
22	หน้าห้องฝ่ายบุคคล	✓	✓	✓		
23	หน้าห้องช่าง	✓	✓	✓		
24	หลังห้องช่าง	✓	✓	✓		
25	ห้อง MDB	✓	✓	✓		

[redacted]

Test Fire alarm Monthly Check List...January 2025

ROOM DISCREPANCY

FLOOR 1

ROOM	Type	Test smoke	OK	NO	Remark
110	WDD				
111	WDD				
112	WDD				
113	WDD				
114	WDD				
115	WDD				
116	WDD				
117	SST				
118	SST				
119	EDX				
120	SSD				
121	SSD				
210	FSD				
211	FSD				
212	FSD				
213	FSD				
214	FSD				
215	FSD				

FLOOR 2

ROOM	Type	Test smoke	OK	NO	Remark
122	SSD				
123	SSD				
124	SSD				
125	SSD				
126	SSD				
127	SST				
128	SST				
129	EDX				
200	FMR				
209	EDX				
220	SST				
221	SST				
222	SST				
223	SST				
224	SST				
225	SST				
226	SST				
227	SST				

FLOOR 3

ROOM	Type	Test smoke	OK	NO	Remark
132	SSD	✓	✓		
133	SSD	✓	✓		
134	SSD	✓	✓		
135	SSD	✓	✓		
136	SSD	✓	✓		
137	SST	✓	✓		
138	SST	✓	✓		
139	EDX	✓	✓		
300	FMR	✓	✓		
309	EDX	✓	✓		
230	SST	✓	✓		
231	SSD	✓	✓		
232	SST	✓	✓		
233	SSD	✓	✓		
234	SST	✓	✓		
235	SSD	✓	✓		
236	SST	✓	✓		
237	SSD	✓	✓		

FLOOR 4

ROOM	Type	Test smoke	OK	NO	Remark
130	SSD				
131	SSD				
140	SSD				
141	SSD				
142	SSD				
143	SSD				
144	SSD				
145	SSD				
146	SSD				
147	SSD				
148	SST				
149	EDX				
400	FMR				
409	EDX				
240	SST				
241	SSD				
242	SST				

[redacted]

Test Fire alarm Monthly Check List...February 2025

ROOM DISCREPANCY

FLOOR 1

ROOM	Type	Test smoke	OK	NO	Remark
110	WDD				
111	WDD				
112	WDD				
113	WDD				
114	WDD				
115	WDD				
116	WDD				
117	SST				
118	SST				
119	EDX				
120	SSD				
121	SSD				
210	FSD				
211	FSD				
212	FSD				
213	FSD				
214	FSD				
215	FSD				

FLOOR 2

ROOM	Type	Test smoke	OK	NO	Remark
122	SSD				
123	SSD				
124	SSD				
125	SSD				
126	SSD				
127	SST				
128	SST				
129	EDX				
200	FMR				
209	EDX				
220	SST				
221	SST				
222	SST				
223	SST				
224	SST				
225	SST				
226	SST				
227	SST				

FLOOR 3

ROOM	Type	Test smoke	OK	NO	Remark
132	SSD				
133	SSD				
134	SSD				
135	SSD				
136	SSD				
137	SST				
138	SST				
139	EDX				
300	FMR				
309	EDX				
230	SST				
231	SSD				
232	SST				
233	SSD				
234	SST				
235	SSD				
236	SST				
237	SSD				

FLOOR 4

ROOM	Type	Test smoke	OK	NO	Remark
130	SSD	✓	✓		
131	SSD	✓	✓		
140	SSD	✓	✓		
141	SSD	✓	✓		
142	SSD	✓	✓		
143	SSD	✓	✓		
144	SSD	✓	✓		
145	SSD	✓	✓		
146	SSD	✓	✓		
147	SSD	✓	✓		
148	SST	✓	✓		
149	EDX	✓	✓		
400	FMR	✓	✓		
409	EDX	✓	✓		
240	SST	✓	✓		
241	SSD	✓	✓		
242	SST	✓	✓		

[redacted]

Tes. Fire alarm Monthly Check List.....March 2025.....

ROOM DISCREPANCY

FLOOR 1						FLOOR 2					
ROOM	Type	Test smoke	OK	NO	Remark	ROOM	Type	Test smoke	OK	NO	Remark
110	WDD					122	SSD				
111	WDD					123	SSD				
112	WDD					124	SSD				
113	WDD					125	SSD				
114	WDD					126	SSD				
115	WDD					127	SST				
116	WDD					128	SST				
117	SST					129	EDX				
118	SST					200	FMR				
119	EDX					209	EDX				
120	SSD					220	SST				
121	SSD					221	SST				
210	FSD					222	SST				
211	FSD					223	SST				
212	FSD					224	SST				
213	FSD					225	SST				
214	FSD					226	SST				
215	FSD					227	SST				

FLOOR 3						FLOOR 4					
ROOM	Type	Test smoke	OK	NO	Remark	ROOM	Type	Test smoke	OK	NO	Remark
132	SSD	✓	✓			130	SSD				
133	SSD	✓	✓			131	SSD				
134	SSD	✓	✓			140	SSD				
135	SSD	✓	✓			141	SSD				
136	SSD	✓	✓			142	SSD				
137	SST	✓	✓			143	SSD				
138	SST	✓	✓			144	SSD				
139	EDX	✓	✓			145	SSD				
300	FMR	✓	✓			146	SSD				
309	EDX	✓	✓			147	SSD				
230	SST	✓	✓			148	SST				
231	SSD	✓	✓			149	EDX				
232	SST	✓	✓			400	FMR				
233	SSD	✓	✓			409	EDX				
234	SST	✓	✓			240	SST				
235	SSD	✓	✓			241	SSD				
236	SST	✓	✓			242	SST				
237	SSD	✓	✓								

[redacted]

Tes. Fire alarm Monthly Check List...April 2025.....

ROOM DISCREPANCY

FLOOR 1						FLOOR 2					
ROOM	Type	Test smoke	OK	NO	Remark	ROOM	Type	Test smoke	OK	NO	Remark
110	WDD					122	SSD				
111	WDD					123	SSD				
112	WDD					124	SSD				
113	WDD					125	SSD				
114	WDD					126	SSD				
115	WDD					127	SST				
116	WDD					128	SST				
117	SST					129	EDX				
118	SST					200	FMR				
119	EDX					209	EDX				
120	SSD					220	SST				
121	SSD					221	SST				
210	FSD					222	SST				
211	FSD					223	SST				
212	FSD					224	SST				
213	FSD					225	SST				
214	FSD					226	SST				
215	FSD					227	SST				

FLOOR 3						FLOOR 4					
ROOM	Type	Test smoke	OK	NO	Remark	ROOM	Type	Test smoke	OK	NO	Remark
132	SSD					130	SSD	✓	✓		
133	SSD					131	SSD	✓	✓		
134	SSD					140	SSD	✓	✓		
135	SSD					141	SSD	✓	✓		
136	SSD					142	SSD	✓	✓		
137	SST					143	SSD	✓	✓		
138	SST					144	SSD	✓	✓		
139	EDX					145	SSD	✓	✓		
300	FMR					146	SSD	✓	✓		
309	EDX					147	SSD	✓	✓		
230	SST					148	SST	✓	✓		
231	SSD					149	EDX	✓	✓		
232	SST					400	FMR	✓	✓		
233	SSD					409	EDX	✓	✓		
234	SST					240	SST	✓	✓		
235	SSD					241	SSD	✓	✓		
236	SST					242	SST	✓	✓		
237	SSD										

[redacted]

T Fire alarm Monthly Check List..May 2025.....

ROOM DISCREPANCY

FLOOR 1

ROOM	Type	Test smoke	OK	NO	Remark
110	WDD	✓	✓		
111	WDD	✓	✓		
112	WDD	✓	✓		
113	WDD	✓	✓		
114	WDD	✓	✓		
115	WDD	✓	✓		
116	WDD	✓	✓		
117	SST	✓	✓		
118	SST	✓	✓		
119	EDX	✓	✓		
120	SSD	✓	✓		
121	SSD	✓	✓		
210	FSD	✓	✓		
211	FSD	✓	✓		
212	FSD	✓	✓		
213	FSD	✓	✓		
214	FSD	✓	✓		
215	FSD	✓	✓		

FLOOR 2

ROOM	Type	Test smoke	OK	NO	Remark
122	SSD				
123	SSD				
124	SSD				
125	SSD				
126	SSD				
127	SST				
128	SST				
129	EDX				
200	FMR				
209	EDX				
220	SST				
221	SST				
222	SST				
223	SST				
224	SST				
225	SST				
226	SST				
227	SST				

FLOOR 3

ROOM	Type	Test smoke	OK	NO	Remark
132	SSD				
133	SSD				
134	SSD				
135	SSD				
136	SSD				
137	SST				
138	SST				
139	EDX				
300	FMR				
309	EDX				
230	SST				
231	SSD				
232	SST				
233	SSD				
234	SST				
235	SSD				
236	SST				
237	SSD				

FLOOR 4

ROOM	Type	Test smoke	OK	NO	Remark
130	SSD				
131	SSD				
140	SSD				
141	SSD				
142	SSD				
143	SSD				
144	SSD				
145	SSD				
146	SSD				
147	SSD				
148	SST				
149	EDX				
400	FMR				
409	EDX				
240	SST				
241	SSD				
242	SST				

[redacted]

Test Fire alarm Monthly Check List.....June 2025

ROOM DISCREPANCY

FLOOR 1

ROOM	Type	Test smoke	OK	NO	Remark
110	WDD	✓			
111	WDD	✓			
112	WDD	✓			
113	WDD	✓			
114	WDD	✓			
115	WDD	✓			
116	WDD	✓			
117	SST	✓			
118	SST	✓			
119	EDX	✓			
120	SSD	✓			
121	SSD	✓			
210	FSD	✓			
211	FSD	✓			
212	FSD	✓			
213	FSD	✓			
214	FSD	✓			
215	FSD	✓			

FLOOR 2

ROOM	Type	Test smoke	OK	NO	Remark
122	SSD				
123	SSD				
124	SSD				
125	SSD				
126	SSD				
127	SST				
128	SST				
129	EDX				
200	FMR				
209	EDX				
220	SST				
221	SST				
222	SST				
223	SST				
224	SST				
225	SST				
226	SST				
227	SST				

FLOOR 3

ROOM	Type	Test smoke	OK	NO	Remark
132	SSD				
133	SSD				
134	SSD				
135	SSD				
136	SSD				
137	SST				
138	SST				
139	EDX				
300	FMR				
309	EDX				
230	SST				
231	SSD				
232	SST				
233	SSD				
234	SST				
235	SSD				
236	SST				
237	SSD				

FLOOR 4

ROOM	Type	Test smoke	OK	NO	Remark
130	SSD	✓	✓		
131	SSD	✓	✓		
140	SSD	✓	✓		
141	SSD	✓	✓		
142	SSD	✓	✓		
143	SSD	✓	✓		
144	SSD	✓	✓		
145	SSD	✓	✓		
146	SSD	✓	✓		
147	SSD	✓	✓		
148	SST	✓	✓		
149	EDX	✓	✓		
400	FMR	✓	✓		
409	EDX	✓	✓		
240	SST	✓	✓		
241	SSD	✓	✓		
242	SST	✓	✓		
		✓			

[redacted]

Emergency Lighting Check list Month January 2025

item	Location	Condition monitor	Battery / minute	Light bulb	Remark
1	หน้าห้อง 127	✓	✓	✓	
2	หน้าห้อง 118	✓	✓	✓	
3	หน้าห้อง 137	✓	✓	✓	
4	หน้าห้อง 147	✓	✓	✓	
5	Floor 1 ข้างลิฟท์	✓	✓	✓	
6	Floor 2 ข้างลิฟท์	✓	✓	✓	
7	Floor 3 ข้างลิฟท์	✓	✓	✓	
8	Floor 4 ข้างลิฟท์	✓	✓	✓	
9	หน้าห้อง 227	✓	✓	✓	
10	หน้าห้อง 237	✓	✓	✓	
11	MDB	✓	✓	✓	
12	Lobby GS /TFV	✓	✓	✓	
13	ห้องอาหาร AH MA House	✓	✓	✓	
14	ครัวมน TFV	✓	✓	✓	
TVRS					
1	lobby GS / TVRS	✓	✓	✓	
2	ห้อง MDB	✓	✓	✓	
3	ห้อง GEN	✓	✓	✓	
4	ครัวมน TVRS	✓	✓	✓	

[redacted]

Emergency Lighting Check list Month February 2025

item	Location	Condition monitor	Battery / minute	Light bulb	Remark
1	หน้าห้อง 127	✓	✓	✓	
2	หน้าห้อง 118	✓	✓	✓	
3	หน้าห้อง 137	✓	✓	✓	
4	หน้าห้อง 147	✓	✓	✓	
5	Floor 1 ข้างลิฟท์	✓	✓	✓	
6	Floor 2 ข้างลิฟท์	✓	✓	✓	
7	Floor 3 ข้างลิฟท์	✓	✓	✓	
8	Floor 4 ข้างลิฟท์	✓	✓	✓	
9	หน้าห้อง 227	✓	✓	✓	
10	หน้าห้อง 237	✓	✓	✓	
11	MDB	✓	✓	✓	
12	Lobby GS /TFV	✓	✓	✓	
13	ห้องอาหาร AH MA House	✓	✓	✓	
14	ครัวมน TFV	✓	✓	✓	
TVRS					
1	lobby GS / TVRS	✓	✓	✓	
2	ห้อง MDB	✓	✓	✓	
3	ห้อง GEN	✓	✓	✓	
4	ครัวมน TVRS	✓	✓	✓	

[redacted]

Emergency Lighting Check list Month .....March 2025.....

item	Location	Condition monitor	Battery / minute	Light bulb	Remark
1	หน้าห้อง 127	✓	✓	✓	
2	หน้าห้อง 118	✓	✓	✓	
3	หน้าห้อง 137	✓	✓	✓	
4	หน้าห้อง 147	✓	✓	✓	
5	Floor 1 ข้างลิฟท์	✓	✓	✓	
6	Floor 2 ข้างลิฟท์	✓	✓	✓	
7	Floor 3 ข้างลิฟท์	✓	✓	✓	
8	Floor 4 ข้างลิฟท์	✓	✓	✓	
9	หน้าห้อง 227	✓	✓	✓	
10	หน้าห้อง 237	✓	✓	✓	
11	MDB	✓	✓	✓	
12	Lobby GS /TFV	✓	✓	✓	
13	ห้องอาหาร AH MA House	✓	✓	✓	
14	ครัวเมน TFV	✓	✓	✓	
			TVRS		
1	lobby GS / TVRS	✓	✓	✓	
2	ห้อง MDB	✓	✓	✓	
3	ห้อง GEN	✓	✓	✓	
4	ครัวเมน TVRS	✓	✓	✓	

[redacted]

Emergency Lighting Check list Month .....April 2025.....

item	Location	Condition monitor	Battery / minute	Light bulb	Remark
1	หน้าห้อง 127	✓	✓	✓	
2	หน้าห้อง 118	✓	✓	✓	
3	หน้าห้อง 137	✓	✓	✓	
4	หน้าห้อง 147	✓	✓	✓	
5	Floor 1 ข้างลิฟท์	✓	✓	✓	
6	Floor 2 ข้างลิฟท์	✓	✓	✓	
7	Floor 3 ข้างลิฟท์	✓	✓	✓	
8	Floor 4 ข้างลิฟท์	✓	✓	✓	
9	หน้าห้อง 227	✓	✓	✓	
10	หน้าห้อง 237	✓	✓	✓	
11	MDB	✓	✓	✓	
12	Lobby GS /TFV	✓	✓	✓	
13	ห้องอาหาร AH MA House	✓	✓	✓	
14	ครัวเมน TFV	✓	✓	✓	
			TVRS		
1	lobby GS / TVRS	✓	✓	✓	
2	ห้อง MDB	✓	✓	✓	
3	ห้อง GEN	✓	✓	✓	
4	ครัวเมน TVRS	✓	✓	✓	

[redacted]

Emergency Lighting Check list Month May 2025

item	Location	Condition monitor	Battery / minute	Light bulb	Remark
1	หน้าห้อง 127	✓	✓	✓	
2	หน้าห้อง 118	✓	✓	✓	
3	หน้าห้อง 137	✓	✓	✓	
4	หน้าห้อง 147	✓	✓	✓	
5	Floor 1 ข้างลิฟท์	✓	✓	✓	
6	Floor 2 ข้างลิฟท์	✓	✓	✓	
7	Floor 3 ข้างลิฟท์	✓	✓	✓	
8	Floor 4 ข้างลิฟท์	✓	✓	✓	
9	หน้าห้อง 227	✓	✓	✓	
10	หน้าห้อง 237	✓	✓	✓	
11	MDB	✓	✓	✓	
12	Lobby GS /TFV	✓	✓	✓	
13	ห้องอาหาร AH MA House	✓	✓	✓	
14	ครัวมน TFV	✓	✓	✓	
			TVRS		
1	lobby GS / TVRS	✓	✓	✓	
2	ห้อง MDB	✓	✓	✓	
3	ห้อง GEN	✓	✓	✓	
4	ครัวมน TVRS	✓	✓	✓	

[redacted]

Emergency Lighting Check list Month June 2025

item	Location	Condition monitor	Battery / minute	Light bulb	Remark
1	หน้าห้อง 127	✓	30	✓	
2	หน้าห้อง 118	✓	30	✓	
3	หน้าห้อง 137	✓	30	✓	
4	หน้าห้อง 147	✓	30	✓	
5	Floor 1 ข้างลิฟท์	✓	30	✓	
6	Floor 2 ข้างลิฟท์	✓	30	✓	
7	Floor 3 ข้างลิฟท์	✓	30	✓	
8	Floor 4 ข้างลิฟท์	✓	30	✓	
9	หน้าห้อง 227	✓	30	✓	
10	หน้าห้อง 237	✓	30	✓	
11	MDB	✓	30	✓	
12	Lobby GS /TFV	✓	30	✓	
13	ห้องอาหาร AH MA House	✓	30	✓	
14	ครัวมน TFV	✓	30	✓	
			TVRS		
1	lobby GS / TVRS	✓	30	✓	
2	ห้อง MDB	✓	30	✓	
3	ห้อง GEN	✓	30	✓	
4	ครัวมน TVRS	✓	30	✓	

[redacted]

เอกสารแนบที่ 6

บันทึกการตรวจสอบการทำงานของระบบต่างๆ ภายในโครงการ

THE FRONT VILLAGE

Maintenance Generator

แบบฟอร์มการบำรุงรักษาเครื่องกำเนิดไฟฟ้า

TECHNICAL DATA

Description	Manufacturer	Model	Capacity	Serial No.
Electric generator		C250D5		
Controller	Power Command 1301	PC 1.2	N/A	A16H004899
Engin	Cummins	6CTAA8.3G9	310BHP @ 1,500rpm	78592363
Generator	Stamford	UCD1274J14	200 KW.(250 KVA.)	X15J403448

Item	Description	Task	WEEK						
ลำดับ	รายการ	วิธีการ							
Engine Section/ส่วนเครื่องยนต์	Air Cooled System ระบบระบายความร้อนด้วยอากาศ	Check	✓						
	Cool Water Level ระดับน้ำระบายความร้อน	Check	✓						
	Water Temperature อุณหภูมิน้ำระบายความร้อน(F)	Record	32						
	Oil Temperature อุณหภูมิน้ำมันเครื่อง(F)	Record	28						
	Oil Pressure แรงดันน้ำมันเครื่อง(PSI)	Record	41						
	Oil Level Record ระดับน้ำมันเครื่อง	Record	✓						
	Belt Tension ความตึงสายพาน	Check	✓						
	Smark Condition สภาพหม้อพักกรัน	Check	✓						
	Diesel Level Record ระดับน้ำมันดีเซล	Record	✓						
Alternator/ส่วนเครื่องกำเนิด	Vibration & Noise การสั่นสะเทือนและเสียง	Check	✓						
	Grease&Bearing จาระบีและลูกปืน	Check	✓						
	Speed Record ความเร็วรอบ (RPM)	Record	1500						
	Voltage Record บันทึกแรงเคลื่อนไฟฟ้า	Record	350						
	Ferquency Record บันทึกความถี่ไฟฟ้า(Hz)	Record	50Hz						
	Ferquency Stability สถานภาพความถี่ไฟฟ้า	Record	✓						
Control Section/ส่วนชุดควบคุม	Battery Condition สภาพแบตเตอรี่	Check	✓						
	Distilled Water of Battery น้ำกลั่นแบตเตอรี่	Check	✓						
	Battery Charger ชุดชาร์จแบตเตอรี่	Check	✓						
	Battery Voltage Record แรงเคลื่อนไฟฟ้าตรง(DC Volts)	Record	28						
	Battery Amperes Record กระแสไฟฟ้าตรง(CD Amp.)	Record	✓						
	Testing Period(Min) จำนวนผลทดสอบ(นาที)	Record	10						
	Enging Operating Hour ชั่วโมงการทำงานของเครื่อง	Record	✓						



Check by:

Date	[redacted]
Technican	
CE	

Remark:

THE FRONT VILLAGE

Maintenance Generator

แบบฟอร์มการบำรุงรักษาเครื่องกำเนิดไฟฟ้า

TECHNICAL DATA

Description	Manufacturer	Model	Capacity	Serial No.
Electric generator		C250D5		
Controller	Power Command 1301	PC 1.2	N/A	A16H004899
Engin	Cummins	6CTAA8.3G9	310BHP @ 1,500rpm	78592363
Generator	Stamford	UCD1274J14	200 KW.(250 KVA.)	X15J403448

Item	Description	Task	WEEK						
ลำดับ	รายการ	วิธีการ							
Engine Section /ส่วนเครื่องยนต์	Air Cooled System ระบบระบายความร้อนด้วยอากาศ	Check	✓						
	Cool Water Level ระดับน้ำระบายความร้อน	Check	✓						
	Water Temperature อุณหภูมิน้ำระบายความร้อน(F)	Record	32						
	Oil Temperature อุณหภูมิน้ำมันเครื่อง(F)	Record	28						
	Oil Pressure แรงดันน้ำมันเครื่อง(PSI)	Record	41						
	Oil Level Record ระดับน้ำมันเครื่อง	Record	✓						
	Belt Tension ความตึงสายพาน	Check	✓						
	Smark Condition สภาพหม้อพักกรัน	Check	✓						
	Diesel Level Record ระดับน้ำมันดีเซล	Record	✓						
Alternator/ส่วนเครื่องกำเนิด	Vibration & Noise การสั่นสะเทือนและเสียง	Check	✓						
	Grease&Bearing จาระบีและลูกปืน	Check	✓						
	Speed Record ความเร็วรอบ (RPM)	Record	1500						
	Voltage Record บันทึกแรงเคลื่อนไฟฟ้า	Record	350						
	Ferquency Record บันทึกความถี่ไฟฟ้า(Hz)	Record	50Hz						
	Ferquency Stability สถานภาพความถี่ไฟฟ้า	Record	✓						
Control Section/ส่วนชุดควบคุม	Battery Condition สภาพแบตเตอรี่	Check	✓						
	Distilled Water of Battery น้ำกลั่นแบตเตอรี่	Check	✓						
	Battery Charger ชุดชาร์จแบตเตอรี่	Check	✓						
	Battery Voltage Record แรงเคลื่อนไฟฟ้าตรง(DC Volts)	Record	28						
	Battery Amperes Record กระแสไฟฟ้าตรง(CD Amp.)	Record	✓						
	Testing Period(Min) จำนวนผลทดสอบ(นาที)	Record	10						
	Enging Operating Hour ชั่วโมงการทำงานของเครื่อง	Record	✓						



Check by:

Date	[redacted]
Technican	
CE	

Remark:

THE FRONT VILLAGE

Maitenance Generator

แบบฟอร์มการบำรุงรักษาเครื่องกำเนิดไฟฟ้า

TECHNICAL DATA

Description	Manufacturer	Model	Capacity	Serial No.
Electric generator		C250D5		
Controller	Power Command 1301	PC 1.2	N/A	A16H004899
Engin	Cummins	6CTAA8.3G6	310HP @ 1,500rpm	78592363
Generator	Stamford	UCD1274J14	200 KW.(250 KVA.)	X15J403448

Item	Description	Task	WEEK						
ลำดับ	รายการ	วิธีการ							
Engine Section ส่วนเครื่องยนต์	Air Cooled System ระบบระบายความร้อนด้วยอากาศ	Check	✓						
	Cool Water Level ระดับน้ำระบายความร้อน	Check	✓						
	Water Temperature อุณหภูมิน้ำระบายความร้อน(F)	Record	82						
	Oil Temperature อุณหภูมิน้ำมันเครื่อง(F)	Record	22						
	Oil Pressure แรงดันน้ำมันเครื่อง(PSI)	Record	4.1						
	Oil Level Record ระดับน้ำมันเครื่อง	Record	✓						
	Belt Tension ความตึงสายพาน	Check	✓						
	Smork Condition สภาพหม่ำควัน	Check	✓						
	Diesel Level Record ระดับน้ำมันดีเซล	Record	✓						
Alternator ส่วนเครื่องกำเนิด	Vibration & Noise การสั่นสะเทือนและเสียง	Check	✓						
	Grease&Bearing จาระบีและลูกปืน	Check	✓						
	Speed Record ความเร็วรอบ (RPM)	Record	1500						
	Voltage Record บันทึกแรงเคลื่อนไฟฟ้า	Record	350						
	Ferquency Record บันทึกความถี่ไฟฟ้า(Hz)	Record	50.2						
	Ferquency Stability สถานภาพความถี่ไฟฟ้า	Record	✓						
Control Section ส่วนควบคุมควบคุม	Battery Condition สภาพแบตเตอรี่	Check	✓						
	Distilled Water of Battery น้ำกลั่นแบตเตอรี่	Check	✓						
	Battery Charger ชุดชาร์จแบตเตอรี่	Check	✓						
	Battery Voltage Record แรงเคลื่อนไฟฟ้าตรง(DC Volts)	Record	24						
	Battery Amperes Record กระแสไฟฟ้าตรง(CD Amp.)	Record	✓						
	Testing Period(Min) จำนวนผลทดสอบ(นาที)	Record	10						
	Enging Operating Hour ชั่วโมงการทำงานของเครื่อง	Record	/						



Check by: Date [redacted]
Technican
C E

Remark:

THE FRONT VILLAGE

Maitenance Generator

แบบฟอร์มการบำรุงรักษาเครื่องกำเนิดไฟฟ้า

TECHNICAL DATA

Description	Manufacturer	Model	Capacity	Serial No.
Electric generator		C250D5		
Controller	Power Command 1301	PC 1.2	N/A	A16H004899
Engin	Cummins	6CTAA8.3G6	310HP @ 1,500rpm	78592363
Generator	Stamford	UCD1274J14	200 KW.(250 KVA.)	X15J403448

Item	Description	Task	WEEK						
ลำดับ	รายการ	วิธีการ							
Engine Section ส่วนเครื่องยนต์	Air Cooled System ระบบระบายความร้อนด้วยอากาศ	Check	✓						
	Cool Water Level ระดับน้ำระบายความร้อน	Check	✓						
	Water Temperature อุณหภูมิน้ำระบายความร้อน(F)	Record	85						
	Oil Temperature อุณหภูมิน้ำมันเครื่อง(F)	Record	22						
	Oil Pressure แรงดันน้ำมันเครื่อง(PSI)	Record	4.2						
	Oil Level Record ระดับน้ำมันเครื่อง	Record	✓						
	Belt Tension ความตึงสายพาน	Check	✓						
	Smork Condition สภาพหม่ำควัน	Check	✓						
	Diesel Level Record ระดับน้ำมันดีเซล	Record	✓						
Alternator ส่วนเครื่องกำเนิด	Vibration & Noise การสั่นสะเทือนและเสียง	Check	✓						
	Grease&Bearing จาระบีและลูกปืน	Check	✓						
	Speed Record ความเร็วรอบ (RPM)	Record	1500						
	Voltage Record บันทึกแรงเคลื่อนไฟฟ้า	Record	350						
	Ferquency Record บันทึกความถี่ไฟฟ้า(Hz)	Record	50.2						
	Ferquency Stability สถานภาพความถี่ไฟฟ้า	Record	✓						
Control Section ส่วนควบคุมควบคุม	Battery Condition สภาพแบตเตอรี่	Check	✓						
	Distilled Water of Battery น้ำกลั่นแบตเตอรี่	Check	✓						
	Battery Charger ชุดชาร์จแบตเตอรี่	Check	✓						
	Battery Voltage Record แรงเคลื่อนไฟฟ้าตรง(DC Volts)	Record	24						
	Battery Amperes Record กระแสไฟฟ้าตรง(CD Amp.)	Record	✓						
	Testing Period(Min) จำนวนผลทดสอบ(นาที)	Record	10						
	Enging Operating Hour ชั่วโมงการทำงานของเครื่อง	Record	/						

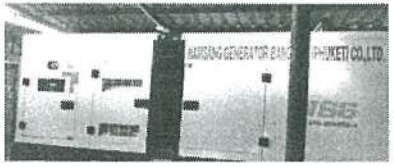

Check by: Date [redacted]
Technican
C E

Remark:

THE FRONT VILLAGE

Maitenance Generator

แบบฟอร์มการบำรุงรักษาเครื่องกำเนิดไฟฟ้า

TECHNICAL DATA

Description	Manufacturer	Model	Capacity	Serial No.
Electric generator		C250D5		
Controller	Power Command 1301	PC 1.2	N/A	A16H004899
Engin	Cummins	6CTAA8.3G9	310HP At 1,500rpm	78592363
Generator	Stamford	UCD1274J14	200 KW.(250 KVA.)	X15J403448

Item	Description	Task	WEEK						
ลำดับ	รายการ	วิธีการ							
Engine Section: ตำแหน่งเครื่องยนต์	Air Cooled System ระบบระบายความร้อนด้วยอากาศ	Check	✓						
	Cool Water Level ระดับน้ำระบายความร้อน	Check	✓						
	Water Temperature อุณหภูมิน้ำระบายความร้อน(F)	Record	87						
	Oil Temperature อุณหภูมิน้ำมันเครื่อง(F)	Record	29						
	Oil Pressure แรงดันน้ำมันเครื่อง(PSI)	Record	5.7						
	Oil Level Record ระดับน้ำมันเครื่อง	Record	✓						
	Belt Tension ความตึงสายพาน	Check	✓						
	Smork Condition สภาพควันดำ	Check	✓						
	Diesel Level Record ระดับน้ำมันดีเซล	Record	✓						
Alternator: ตำแหน่งเครื่องกำเนิด	Vibration & Noise การสั่นสะเทือนและเสียง	Check	✓						
	Grease&Bearing จาระบีและลูกปืน	Check	✓						
	Speed Record ความเร็วรอบ (RPM)	Record	1500						
	Voltage Record บันทึกแรงเคลื่อนไฟฟ้า	Record	380						
	Ferquency Record บันทึกความถี่ไฟฟ้า(Hz)	Record	50.2						
	Ferquency Stability สถานภาพความถี่ไฟฟ้า	Record	✓						
Control Section: ตำแหน่งชุดควบคุม	Battery Condition สภาพแบตเตอรี่	Check	✓						
	Distilled Water of Battery น้ำกลั่นแบตเตอรี่	Check	✓						
	Battery Charger ชุดชาร์จแบตเตอรี่	Check	✓						
	Battery Vallage Record แรงเคลื่อนไฟฟ้าตรง(DC Volts)	Record	24						
	Battery Amperes Record กระแสไฟฟ้าตรง(CD Amp.)	Record	✓						
	Testing Period(Min) จำนวนเวลาทดสอบ(นาที)	Record	10						
	Enging Openrating Hour ชั่วโมงการทำงานของเครื่อง	Record	✓						

Chack by:

Date	[redacted]
Technican	
C E	

Remark:

THE FRONT VILLAGE

Maitenance Generator

แบบฟอร์มการบำรุงรักษาเครื่องกำเนิดไฟฟ้า

TECHNICAL DATA

Description	Manufacturer	Model	Capacity	Serial No.
Electric generator		C250D5		
Controller	Power Command 1301	PC 1.2	N/A	A16H004899
Engin	Cummins	6CTAA8.3G9	310HP At 1,500rpm	78592363
Generator	Stamford	UCD1274J14	200 KW.(250 KVA.)	X15J403448

Item	Description	Task	WEEK						
ลำดับ	รายการ	วิธีการ							
Engine Section: ตำแหน่งเครื่องยนต์	Air Cooled System ระบบระบายความร้อนด้วยอากาศ	Check	✓						
	Cool Water Level ระดับน้ำระบายความร้อน	Check	✓						
	Water Temperature อุณหภูมิน้ำระบายความร้อน(F)	Record	87						
	Oil Temperature อุณหภูมิน้ำมันเครื่อง(F)	Record	29						
	Oil Pressure แรงดันน้ำมันเครื่อง(PSI)	Record	5.7						
	Oil Level Record ระดับน้ำมันเครื่อง	Record	✓						
	Belt Tension ความตึงสายพาน	Check	✓						
	Smork Condition สภาพควันดำ	Check	✓						
	Diesel Level Record ระดับน้ำมันดีเซล	Record	✓						
Alternator: ตำแหน่งเครื่องกำเนิด	Vibration & Noise การสั่นสะเทือนและเสียง	Check	✓						
	Grease&Bearing จาระบีและลูกปืน	Check	✓						
	Speed Record ความเร็วรอบ (RPM)	Record	1500						
	Voltage Record บันทึกแรงเคลื่อนไฟฟ้า	Record	380						
	Ferquency Record บันทึกความถี่ไฟฟ้า(Hz)	Record	50.2						
	Ferquency Stability สถานภาพความถี่ไฟฟ้า	Record	✓						
Control Section: ตำแหน่งชุดควบคุม	Battery Condition สภาพแบตเตอรี่	Check	✓						
	Distilled Water of Battery น้ำกลั่นแบตเตอรี่	Check	✓						
	Battery Charger ชุดชาร์จแบตเตอรี่	Check	✓						
	Battery Vallage Record แรงเคลื่อนไฟฟ้าตรง(DC Volts)	Record	24						
	Battery Amperes Record กระแสไฟฟ้าตรง(CD Amp.)	Record	✓						
	Testing Period(Min) จำนวนเวลาทดสอบ(นาที)	Record	10						
	Enging Openrating Hour ชั่วโมงการทำงานของเครื่อง	Record	✓						



Chack by:

Date	[redacted]
Technican	
C E	

Remark:

THE FRONT VILLAGE

Maitenance Generator

แบบฟอร์มการบำรุงรักษาเครื่องกำเนิดไฟฟ้า

TECHNICAL DATA

Description	Manufacturer	Model	Capacity	Serial No.
Electric generator		C250D5		
Controller	Power Command 1301	PC 1.2	N/A	A16H084899
Engin	Cummins	6CTAA8.3G9	310BHP @ 1,500rpm	78592363
Generatur	Stamford	UCD1274J14	200 KW.(250 KVA.)	X153403448

Item	Description	Task	WEEK						
ลำดับ	รายการ	วิธีการ							
Engine Section:ส่วนเครื่องยนต์	Air Cooled System ระบบระบายความร้อนด้วยอากาศ	Check	✓						
	Cool Water Level ระดับน้ำระบายความร้อน	Check	✓						
	Water Temperature อุณหภูมิน้ำระบายความร้อน(F)	Record	40						
	Oil Temperature อุณหภูมิน้ำมันเครื่อง(F)	Record	35						
	Oil Pressure แรงดันน้ำมันเครื่อง(PSI)	Record	4.2						
	Oil Level Record ระดับน้ำมันเครื่อง	Record	✓						
	Belt Tension ความตึงสายพาน	Check	✓						
	Smark Condition สภาพเขม่าควัน	Check	✓						
	Diesel Level Record ระดับน้ำมันดีเซล	Record	✓						
Alternator:ส่วนเครื่องกำเนิด	Vibration & Noise การสั่นสะเทือนและเสียง	Check	✓						
	Grease&Bearing จาระบีและลูกปืน	Check	✓						
	Speed Record ความเร็วรอบ (RPM)	Record	1500						
	Voltage Record บันทึกแรงเคลื่อนไฟฟ้า	Record	450						
	Ferquency Record บันทึกความถี่ไฟฟ้า(Hz)	Record	50.2						
	Ferquency Stability สถานภาพความถี่ไฟฟ้า	Record	✓						
Control Section:ส่วนควบคุม	Battery Condition สภาพแบตเตอรี่	Check	✓						
	Distilled Water of Battery น้ำกลั่นแบตเตอรี่	Check	✓						
	Battery Charger ชุดชาร์จแบตเตอรี่	Check	2A						
	Battery Voltage Record แรงเคลื่อนไฟฟ้าตรง(DC Volts)	Record	✓						
	Battery Amperes Record กระแสไฟฟ้าตรง(CD Amp.)	Record	✓						
	Testing Period(Min) จำนวนผลทดสอบ(นาที)	Record	10						
	Enging Operating Hour ชั่วโมงการทำงานของเครื่อง	Record	✓						



Chack by:

Date	[redacted]
Technican	
C E	

Remark:

THE FRONT VILLAGE

Maitenance Generator

แบบฟอร์มการบำรุงรักษาเครื่องกำเนิดไฟฟ้า

TECHNICAL DATA

Description	Manufacturer	Model	Capacity	Serial No.
Electric generator		C250D5		
Controller	Power Command 1301	PC 1.2	N/A	A16H084899
Engin	Cummins	6CTAA8.3G9	310BHP @ 1,500rpm	78592363
Generator	Stamford	UCD1274J14	200 KW.(250 KVA.)	X153403448

Item	Description	Task	WEEK						
ลำดับ	รายการ	วิธีการ							
Engine Section:ส่วนเครื่องยนต์	Air Cooled System ระบบระบายความร้อนด้วยอากาศ	Check	✓						
	Cool Water Level ระดับน้ำระบายความร้อน	Check	✓						
	Water Temperature อุณหภูมิน้ำระบายความร้อน(F)	Record	45						
	Oil Temperature อุณหภูมิน้ำมันเครื่อง(F)	Record	37						
	Oil Pressure แรงดันน้ำมันเครื่อง(PSI)	Record	4.7						
	Oil Level Record ระดับน้ำมันเครื่อง	Record	✓						
	Belt Tension ความตึงสายพาน	Check	✓						
	Smark Condition สภาพเขม่าควัน	Check	✓						
	Diesel Level Record ระดับน้ำมันดีเซล	Record	–						
Alternator:ส่วนเครื่องกำเนิด	Vibration & Noise การสั่นสะเทือนและเสียง	Check	✓						
	Grease&Bearing จาระบีและลูกปืน	Check	✓						
	Speed Record ความเร็วรอบ (RPM)	Record	1500						
	Voltage Record บันทึกแรงเคลื่อนไฟฟ้า	Record	580						
	Ferquency Record บันทึกความถี่ไฟฟ้า(Hz)	Record	50.2						
	Ferquency Stability สถานภาพความถี่ไฟฟ้า	Record	✓						
Control Section:ส่วนควบคุม	Battery Condition สภาพแบตเตอรี่	Check	✓						
	Distilled Water of Battery น้ำกลั่นแบตเตอรี่	Check	✓						
	Battery Charger ชุดชาร์จแบตเตอรี่	Check	✓						
	Battery Voltage Record แรงเคลื่อนไฟฟ้าตรง(DC Volts)	Record	26.2						
	Battery Amperes Record กระแสไฟฟ้าตรง(CD Amp.)	Record	✓						
	Testing Period(Min) จำนวนผลทดสอบ(นาที)	Record	10						
	Enging Operating Hour ชั่วโมงการทำงานของเครื่อง	Record	✓						



Chack by:

Date	[redacted]
Technican	
C E	

Remark:

THE FRONT VILLAGE

Maitenance Generator

แบบฟอร์มการบำรุงรักษาเครื่องกำเนิดไฟฟ้า

TECHNICAL DATA

Description	Manufacturer	Model	Capacity	Serial No.
Electric generator		C250D5		
Controller	Power Command 1301	PC 1.2	N/A	A16H004899
Engin	Cummins	6CTAA8.3G9	310HP @ 1,500rpm	78592363
Generator	Stamford	UCD1274J14	200 KW.(250 KVA.)	X15J403448

Item	Description	Task	WEEK						
ลำดับ	รายการ	วิธีการ							
Engine Section /ส่วนเครื่องยนต์	Air Cooled System ระบบระบายความร้อนด้วยอากาศ	Check	✓						
	Cool Water Level ระดับน้ำระบายความร้อน	Check	✓						
	Water Temperature อุณหภูมิน้ำระบายความร้อน(F)	Record	83						
	Oil Temperature อุณหภูมิน้ำมันเครื่อง(F)	Record	93						
	Oil Pressure แรงดันน้ำมันเครื่อง(PSI)	Record	42						
	Oil Level Record ระดับน้ำมันเครื่อง	Record	✓						
	Belt Tension ความตึงสายพาน	Check	✓						
	Smock Condition สภาพหน้ากาว	Check	✓						
	Diesel Level Record ระดับน้ำมันดีเซล	Record	✓						
Alternator/ส่วนเครื่องกำเนิด	Vibration & Noise การสั่นสะเทือนและเสียง	Check	✓						
	Grease&Bearing จาระบีและลูกปืน	Check	✓						
	Speed Record ความเร็วรอบ (RPM)	Record	1500						
	Voltage Record บันทึกแรงเคลื่อนไฟฟ้า	Record	5880						
	Ferquency Record บันทึกความถี่ไฟฟ้า(Hz)	Record	49.8						
	Ferquency Stability สถานภาพความถี่ไฟฟ้า	Record	✓						
Control Section/ส่วนควบคุมความคุม	Battery Condition สภาพแบตเตอรี่	Check	✓						
	Distilled Water of Battery น้ำกลั่นแบตเตอรี่	Check	✓						
	Battery Charger ชุดชาร์จแบตเตอรี่	Check	✓						
	Battery Voltage Record แรงเคลื่อนไฟฟ้าตรง(DC Volts)	Record	24						
	Battery Amperes Record กระแสไฟฟ้าตรง(C'D Amp.)	Record	✓						
	Testing Period(Min) จำนวนผลทดสอบ(นาที)	Record	10						
	Enging Openrating Hour ชั่วโมงการทำงานของเครื่อง	Record	✓						



Check by: Date [redacted]
Technician [redacted]
C E [redacted]

Remark:

THE FRONT VILLAGE

Maitenance Generator

แบบฟอร์มการบำรุงรักษาเครื่องกำเนิดไฟฟ้า

TECHNICAL DATA

Description	Manufacturer	Model	Capacity	Serial No.
Electric generator		C250D5		
Controller	Power Command 1301	PC 1.2	N/A	A16H004899
Engin	Cummins	6CTAA8.3G9	310HP @ 1,500rpm	78592363
Generator	Stamford	UCD1274J14	200 KW.(250 KVA.)	X15J403448

Item	Description	Task	WEEK						
ลำดับ	รายการ	วิธีการ							
Engine Section /ส่วนเครื่องยนต์	Air Cooled System ระบบระบายความร้อนด้วยอากาศ	Check	✓						
	Cool Water Level ระดับน้ำระบายความร้อน	Check	✓						
	Water Temperature อุณหภูมิน้ำระบายความร้อน(F)	Record	80						
	Oil Temperature อุณหภูมิน้ำมันเครื่อง(F)	Record	87						
	Oil Pressure แรงดันน้ำมันเครื่อง(PSI)	Record	✓						
	Oil Level Record ระดับน้ำมันเครื่อง	Record	✓						
	Belt Tension ความตึงสายพาน	Check	✓						
	Smock Condition สภาพหน้ากาว	Check	✓						
	Diesel Level Record ระดับน้ำมันดีเซล	Record	✓						
Alternator/ส่วนเครื่องกำเนิด	Vibration & Noise การสั่นสะเทือนและเสียง	Check	✓						
	Grease&Bearing จาระบีและลูกปืน	Check	✓						
	Speed Record ความเร็วรอบ (RPM)	Record	1500						
	Voltage Record บันทึกแรงเคลื่อนไฟฟ้า	Record	4500						
	Ferquency Record บันทึกความถี่ไฟฟ้า(Hz)	Record	50.02						
	Ferquency Stability สถานภาพความถี่ไฟฟ้า	Record	✓						
Control Section/ส่วนควบคุมความคุม	Battery Condition สภาพแบตเตอรี่	Check	✓						
	Distilled Water of Battery น้ำกลั่นแบตเตอรี่	Check	✓						
	Battery Charger ชุดชาร์จแบตเตอรี่	Check	✓						
	Battery Voltage Record แรงเคลื่อนไฟฟ้าตรง(DC Volts)	Record	24						
	Battery Amperes Record กระแสไฟฟ้าตรง(C'D Amp.)	Record	✓						
	Testing Period(Min) จำนวนผลทดสอบ(นาที)	Record	10						
	Enging Openrating Hour ชั่วโมงการทำงานของเครื่อง	Record	✓						



Check by: Date [redacted]
Technician [redacted]
C E [redacted]

Remark:

THE FRONT VILLAGE

Maintenance Generator

แบบฟอร์มการบำรุงรักษาเครื่องกำเนิดไฟฟ้า

TECHNICAL DATA

Description	Manufacturer	Model	Capacity	Serial No.
Electric generator		C250D5		
Controller	Power Command 1301	PC 1.2	N/A	A161H004899
Engin	Cummins	6CTAA8.3G9	310HP @ 1,500rpm	78592363
Generator	Stamford	UCD1274J14	200 KW.(250 KVA.)	X15J403448

Item	Description	Task	WEEK						
ลำดับ	รายการ	วิธีการ							
Engine Section/ส่วนเครื่องยนต์	Air Cooled System ระบบระบายความร้อนด้วยอากาศ	Check	✓						
	Cool Water Level ระดับน้ำระบายความร้อน	Check	✓						
	Water Temperature อุณหภูมิน้ำระบายความร้อน(F)	Record	82						
	Oil Temperature อุณหภูมิน้ำมันเครื่อง(F)	Record	89						
	Oil Pressure แรงดันน้ำมันเครื่อง(PSI)	Record	✓						
	Oil Level Record ระดับน้ำมันเครื่อง	Record	✓						
	Belt Tension ความตึงสายพาน	Check	✓						
	Smork Condition สภาพท่อควัน	Check	✓						
	Diesel Level Record ระดับน้ำมันดีเซล	Record	✓						
Alternator/ส่วนเครื่องกำเนิด	Vibration & Noise การสั่นสะเทือนและเสียง	Check	✓						
	Grease&Bearing จาระบีและลูกปืน	Check	✓						
	Speed Record ความเร็วรอบ (RPM)	Record	1500						
	Voltage Record บันทึกแรงเคลื่อนไฟฟ้า	Record	390						
	Ferquency Record บันทึกความถี่ไฟฟ้า(Hz)	Record	50.2						
	Ferquency Stability สถานภาพความถี่ไฟฟ้า	Record	✓						
Control Section/ส่วนควบคุม	Battery Condition สภาพแบตเตอรี่	Check	2.3						
	Distilled Water of Battery น้ำกลั่นแบตเตอรี่	Check	✓						
	Battery Charger ชุดชาร์จแบตเตอรี่	Check	✓						
	Battery Voltage Record แรงเคลื่อนไฟฟ้าตรง(DC Volts)	Record	24						
	Battery Amperes Record กระแสไฟฟ้าตรง(CD Amp.)	Record	✓						
	Testing Period(Min) จำนวนผลทดสอบ(นาที)	Record	10						
	Enging Openrating Hour ชั่วโมงการทำงานของเครื่อง	Record	✓						



Check by:

Date	[redacted]
Technicam	
CE	

Remark:

THE FRONT VILLAGE

Maintenance Generator

แบบฟอร์มการบำรุงรักษาเครื่องกำเนิดไฟฟ้า

TECHNICAL DATA

Description	Manufacturer	Model	Capacity	Serial No.
Electric generator		C250D5		
Controller	Power Command 1301	PC 1.2	N/A	A161H004899
Engin	Cummins	6CTAA8.3G9	310HP @ 1,500rpm	78592363
Generator	Stamford	UCD1274J14	200 KW.(250 KVA.)	X15J403448

Item	Description	Task	WEEK						
ลำดับ	รายการ	วิธีการ							
Engine Section/ส่วนเครื่องยนต์	Air Cooled System ระบบระบายความร้อนด้วยอากาศ	Check	✓						
	Cool Water Level ระดับน้ำระบายความร้อน	Check	✓						
	Water Temperature อุณหภูมิน้ำระบายความร้อน(F)	Record	81						
	Oil Temperature อุณหภูมิน้ำมันเครื่อง(F)	Record	89						
	Oil Pressure แรงดันน้ำมันเครื่อง(PSI)	Record	✓						
	Oil Level Record ระดับน้ำมันเครื่อง	Record	✓						
	Belt Tension ความตึงสายพาน	Check	✓						
	Smork Condition สภาพท่อควัน	Check	✓						
	Diesel Level Record ระดับน้ำมันดีเซล	Record	✓						
Alternator/ส่วนเครื่องกำเนิด	Vibration & Noise การสั่นสะเทือนและเสียง	Check	✓						
	Grease&Bearing จาระบีและลูกปืน	Check	✓						
	Speed Record ความเร็วรอบ (RPM)	Record	1500						
	Voltage Record บันทึกแรงเคลื่อนไฟฟ้า	Record	390						
	Ferquency Record บันทึกความถี่ไฟฟ้า(Hz)	Record	50.0						
	Ferquency Stability สถานภาพความถี่ไฟฟ้า	Record	✓						
Control Section/ส่วนควบคุม	Battery Condition สภาพแบตเตอรี่	Check	✓						
	Distilled Water of Battery น้ำกลั่นแบตเตอรี่	Check	✓						
	Battery Charger ชุดชาร์จแบตเตอรี่	Check	✓						
	Battery Voltage Record แรงเคลื่อนไฟฟ้าตรง(DC Volts)	Record	24						
	Battery Amperes Record กระแสไฟฟ้าตรง(CD Amp.)	Record	✓						
	Testing Period(Min) จำนวนผลทดสอบ(นาที)	Record	10						
	Enging Openrating Hour ชั่วโมงการทำงานของเครื่อง	Record	✓						



Check by:

Date	[redacted]
Technicam	
CE	

Remark:

THE FRONT VILLAGE

Maitenance Generator

แบบฟอร์มการบำรุงรักษาเครื่องกำเนิดไฟฟ้า

TECHNICAL DATA

Description	Manufacturer	Model	Capacity	Serial No.
Electric generator		C250D5		
Controller	Power Command 1301	PC 1.2	N/A	A16H004899
Engin	Cummins	6CTAA8.3G9	310BHP @ 1,500rpm	78592363
Generator	Stamford	UCD1274J14	200 KW.(250 KVA.)	X15J403448

Item	Description	Task	WEEK						
ลำดับ	รายการ	วิธีการ							
Engine Section/ส่วนเครื่องยนต์	Air Cooled System ระบบระบายความร้อนด้วยอากาศ	Check	✓						
	Cool Water Level ระดับน้ำระบายความร้อน	Check	✓						
	Water Temperature อุณหภูมิน้ำระบายความร้อน(F)	Record	82						
	Oil Temperature อุณหภูมิน้ำมันเครื่อง(F)	Record	90						
	Oil Pressure แรงดันน้ำมันเครื่อง(PSI)	Record	42						
	Oil Level Record ระดับน้ำมันเครื่อง	Record	✓						
	Belt Tension ความตึงสายพาน	Check	✓						
	Smork Condition สภาพควันดำ	Check	✓						
	Diesel Level Record ระดับน้ำมันดีเซล	Record	✓						
Alternator/ส่วนเครื่องกำเนิด	Vibration & Noise การสั่นสะเทือนและเสียง	Check	✓						
	Grease&Bearing จาระบีและลูกปืน	Check	✓						
	Speed Record ความเร็วรอบ (RPM)	Record	1500						
	Voltage Record บันทึกแรงเคลื่อนไฟฟ้า	Record	240						
	Ferquency Record บันทึกความถี่ไฟฟ้า(Hz)	Record	50.2						
	Ferquency Stability สถานภาพความถี่ไฟฟ้า	Record	✓						
Control Section/ส่วนชุดควบคุม	Battery Condition สภาพแบตเตอรี่	Check	✓						
	Distilled Water of Battery น้ำกลั่นแบตเตอรี่	Check	✓						
	Battery Charger ชุดชาร์จแบตเตอรี่	Check	✓						
	Battery Voltage Record แรงเคลื่อนไฟฟ้าตรง(DC Volts)	Record	24						
	Battery Amperes Record กระแสไฟฟ้าตรง(CD Amp.)	Record	✓						
	Testing Period(Min) จำนวนผลทดสอบ(นาที)	Record	10						
	Enging Operating Hour ชั่วโมงการทำงานของเครื่อง	Record	✓						



Chack by:

Date	[redacted]
Technician	
C E	

Remark:

THE FRONT VILLAGE

Maitenance Generator

แบบฟอร์มการบำรุงรักษาเครื่องกำเนิดไฟฟ้า

TECHNICAL DATA

Description	Manufacturer	Model	Capacity	Serial No.
Electric generator		C250D5		
Controller	Power Command 1301	PC 1.2	N/A	A16H004899
Engin	Cummins	6CTAA8.3G9	310BHP @ 1,500rpm	78592363
Generator	Stamford	UCD1274J14	200 KW.(250 KVA.)	X15J403448

Item	Description	Task	WEEK						
ลำดับ	รายการ	วิธีการ							
Engine Section/ส่วนเครื่องยนต์	Air Cooled System ระบบระบายความร้อนด้วยอากาศ	Check	✓						
	Cool Water Level ระดับน้ำระบายความร้อน	Check	✓						
	Water Temperature อุณหภูมิน้ำระบายความร้อน(F)	Record	82						
	Oil Temperature อุณหภูมิน้ำมันเครื่อง(F)	Record	90						
	Oil Pressure แรงดันน้ำมันเครื่อง(PSI)	Record	42						
	Oil Level Record ระดับน้ำมันเครื่อง	Record	✓						
	Belt Tension ความตึงสายพาน	Check	✓						
	Smork Condition สภาพควันดำ	Check	✓						
	Diesel Level Record ระดับน้ำมันดีเซล	Record	✓						
Alternator/ส่วนเครื่องกำเนิด	Vibration & Noise การสั่นสะเทือนและเสียง	Check	✓						
	Grease&Bearing จาระบีและลูกปืน	Check	✓						
	Speed Record ความเร็วรอบ (RPM)	Record	1500						
	Voltage Record บันทึกแรงเคลื่อนไฟฟ้า	Record	240						
	Ferquency Record บันทึกความถี่ไฟฟ้า(Hz)	Record	50.2						
	Ferquency Stability สถานภาพความถี่ไฟฟ้า	Record	✓						
Control Section/ส่วนชุดควบคุม	Battery Condition สภาพแบตเตอรี่	Check	✓						
	Distilled Water of Battery น้ำกลั่นแบตเตอรี่	Check	✓						
	Battery Charger ชุดชาร์จแบตเตอรี่	Check	✓						
	Battery Voltage Record แรงเคลื่อนไฟฟ้าตรง(DC Volts)	Record	24						
	Battery Amperes Record กระแสไฟฟ้าตรง(CD Amp.)	Record	✓						
	Testing Period(Min) จำนวนผลทดสอบ(นาที)	Record	10						
	Enging Operating Hour ชั่วโมงการทำงานของเครื่อง	Record	✓						



Chack by:

Date	[redacted]
Technician	
C E	

Remark:

THE FRONT VILLAGE

Maitenance Generator

แบบฟอร์มการบำรุงรักษาเครื่องกำเนิดไฟฟ้า

TECHNICAL DATA

Description	Manufacturer	Model	Capacity	Serial No.
Electric generator		C250D5		
Controller	Power Command 1301	PC 1.2	N/A	A16H804899
Engin	Cummins	6CTAA8.3G9	310BHP @ 1,500rpm	78592363
Generator	Stamford	UCD1274J14	200 KW.(250 KVA.)	X15J403448

Item	Description	Task	WEEK						
ลำดับ	รายการ	วิธีการ							
Engine Section ส่วนเครื่องยนต์	Air Cooled System ระบบระบายความร้อนด้วยอากาศ	Check	✓						
	Cool Water Level ระดับน้ำระบายความร้อน	Check	✓						
	Water Temperature อุณหภูมิน้ำระบายความร้อน(F)	Record	82						
	Oil Temperature อุณหภูมิน้ำมันเครื่อง(F)	Record	22						
	Oil Pressure แรงดันน้ำมันเครื่อง(PSI)	Record	42						
	Oil Level Record ระดับน้ำมันเครื่อง	Record	✓						
	Belt Tension ความตึงสายพาน	Check	✓						
	Smork Condition สภาพเขม่าควัน	Check	✓						
	Diesel Level Record ระดับน้ำมันดีเซล	Record	✓						
Alternator/ส่วนเครื่องกำเนิด	Vibration & Noise การสั่นสะเทือนและเสียง	Check	✓						
	Grease&Bearing จาระบีและลูกปืน	Check	✓						
	Speed Record ความเร็วรอบ (RPM)	Record	1500						
	Voltage Record บันทึกแรงเคลื่อนไฟฟ้า	Record	240						
	Ferquenry Record บันทึกความถี่ไฟฟ้า(Hz)	Record	50/2						
	Ferquency Stability สถานภาพความถี่ไฟฟ้า	Record	✓						
Control Section/ส่วนควบคุม	Battery Condition สภาพแบตเตอรี่	Check	✓						
	Distilled Water of Battery น้ำกลั่นแบตเตอรี่	Check	✓						
	Battery Charger ชุดชาร์จแบตเตอรี่	Check	✓						
	Battery Voltage Record แรงเคลื่อนไฟฟ้าตรง(DC Volts)	Record	28						
	Battery Amperes Record กระแสไฟฟ้าตรง(CD Amp.)	Record	✓						
	Testing Period(Min) จำนวนผลทดสอบ(นาที)	Record	10						
	Enging Operating Hour ชั่วโมงการทำงานของเครื่อง	Record	✓						



Check by:

Date	[redacted]
Technican	
C E	

Remark:

THE FRONT VILLAGE

Maitenance Generator

แบบฟอร์มการบำรุงรักษาเครื่องกำเนิดไฟฟ้า

TECHNICAL DATA

Description	Manufacturer	Model	Capacity	Serial No.
Electric generator		C250D5		
Controller	Power Command 1301	PC 1.2	N/A	A16H804899
Engin	Cummins	6CTAA8.3G9	310BHP @ 1,500rpm	78592363
Generator	Stamford	UCD1274J14	200 KW.(250 KVA.)	X15J403448

Item	Description	Task	WEEK						
ลำดับ	รายการ	วิธีการ							
Engine Section ส่วนเครื่องยนต์	Air Cooled System ระบบระบายความร้อนด้วยอากาศ	Check	✓						
	Cool Water Level ระดับน้ำระบายความร้อน	Check	✓						
	Water Temperature อุณหภูมิน้ำระบายความร้อน(F)	Record	82						
	Oil Temperature อุณหภูมิน้ำมันเครื่อง(F)	Record	22						
	Oil Pressure แรงดันน้ำมันเครื่อง(PSI)	Record	2.7						
	Oil Level Record ระดับน้ำมันเครื่อง	Record	✓						
	Belt Tension ความตึงสายพาน	Check	✓						
	Smork Condition สภาพเขม่าควัน	Check	✓						
	Diesel Level Record ระดับน้ำมันดีเซล	Record	✓						
Alternator/ส่วนเครื่องกำเนิด	Vibration & Noise การสั่นสะเทือนและเสียง	Check	✓						
	Grease&Bearing จาระบีและลูกปืน	Check	✓						
	Speed Record ความเร็วรอบ (RPM)	Record	1500						
	Voltage Record บันทึกแรงเคลื่อนไฟฟ้า	Record	240						
	Ferquency Record บันทึกความถี่ไฟฟ้า(Hz)	Record	50/2						
	Ferquency Stability สถานภาพความถี่ไฟฟ้า	Record	✓						
Control Section/ส่วนควบคุม	Battery Condition สภาพแบตเตอรี่	Check	✓						
	Distilled Water of Battery น้ำกลั่นแบตเตอรี่	Check	✓						
	Battery Charger ชุดชาร์จแบตเตอรี่	Check	✓						
	Battery Voltage Record แรงเคลื่อนไฟฟ้าตรง(DC Volts)	Record	28						
	Battery Amperes Record กระแสไฟฟ้าตรง(CD Amp.)	Record	✓						
	Testing Period(Min) จำนวนผลทดสอบ(นาที)	Record	10						
	Enging Operating Hour ชั่วโมงการทำงานของเครื่อง	Record	✓						

Check by:

Date	[redacted]
Technican	
C E	

Remark:

THE FRONT VILLAGE

Maitenance Generator

แบบฟอร์มการบำรุงรักษาเครื่องกำเนิดไฟฟ้า

TECHNICAL DATA

Description	Manufacturer	Model	Capacity	Serial No.
Electric generator		C250D5		
Controller	Power Command 1301	PC 1.2	N/A	A16H004899
Engin	Cummins	6CTAA8.3G9	310BHP @ 1,500rpm	78592363
Generatur	Stamford	UCD1274J14	200 KW.(250 KVA.)	X15J403448

Item	Description	Task	WEEK						
ลำดับ	รายการ	วิธีการ							
Engine Section/ส่วนเครื่องยนต์	Air Cooled System ระบบระบายความร้อนด้วยอากาศ	Check	✓						
	Cool Water Level ระดับน้ำระบายความร้อน	Check	✓						
	Water Temperature อุณหภูมิน้ำระบายความร้อน(F)	Record	28						
	Oil Temperature อุณหภูมิน้ำมันเครื่อง(F)	Record	25						
	Oil Pressure แรงดันน้ำมันเครื่อง(PSI)	Record	42						
	Oil Level Record ระดับน้ำมันเครื่อง	Record	✓						
	Belt Tension ความตึงสายพาน	Check	✓						
	Smork Condition สภาพควันดำ	Check	✓						
	Diesel Level Record ระดับน้ำมันดีเซล	Record	✓						
Alternator/ส่วนเครื่องกำเนิด	Vibration & Noise การสั่นสะเทือนและเสียง	Check	✓						
	Grease&Bearing จาระบีและลูกปืน	Check	✓						
	Speed Record ความเร็วรอบ (RPM)	Record	1500						
	Voltage Record บันทึกแรงเคลื่อนไฟฟ้า	Record	450						
	Ferquency Record บันทึกความถี่ไฟฟ้า(Hz)	Record	50.2						
	Ferquency Stability สถานภาพความถี่ไฟฟ้า	Record	✓						
Control Section/ส่วนชุดควบคุม	Battery Condition สภาพแบตเตอรี่	Check	✓						
	Distilled Water of Battery น้ำกลั่นแบตเตอรี่	Check	✓						
	Battery Charger ชุดชาร์จแบตเตอรี่	Check	✓						
	Battery Vollage Record แรงเคลื่อนไฟฟ้าตรง(DC Volts)	Record	27						
	Battery Amperes Record กระแสไฟฟ้าตรง(CD Amp.)	Record	✓						
	Testing Period(Min) จำนวนผลทดสอบ(นาที)	Record	10						
	Enging Operating Hour ชั่วโมงการทำงานของเครื่อง	Record	✓						

Chack by:

Date	[redacted]
Technican	
C E	

Remark:

THE FRONT VILLAGE

Maitenance Generator

แบบฟอร์มการบำรุงรักษาเครื่องกำเนิดไฟฟ้า

TECHNICAL DATA

Description	Manufacturer	Model	Capacity	Serial No.
Electric generator		C250D5		
Controller	Power Command 1301	PC 1.2	N/A	A16H004899
Engin	Cummins	6CTAA8.3G9	310BHP @ 1,500rpm	78592363
Generatur	Stamford	UCD1274J14	200 KW.(250 KVA.)	X15J403448

Item	Description	Task	WEEK						
ลำดับ	รายการ	วิธีการ							
Engine Section/ส่วนเครื่องยนต์	Air Cooled System ระบบระบายความร้อนด้วยอากาศ	Check	✓						
	Cool Water Level ระดับน้ำระบายความร้อน	Check	✓						
	Water Temperature อุณหภูมิน้ำระบายความร้อน(F)	Record	28						
	Oil Temperature อุณหภูมิน้ำมันเครื่อง(F)	Record	25						
	Oil Pressure แรงดันน้ำมันเครื่อง(PSI)	Record	42						
	Oil Level Record ระดับน้ำมันเครื่อง	Record	✓						
	Belt Tension ความตึงสายพาน	Check	✓						
	Smork Condition สภาพควันดำ	Check	✓						
	Diesel Level Record ระดับน้ำมันดีเซล	Record	✓						
Alternator/ส่วนเครื่องกำเนิด	Vibration & Noise การสั่นสะเทือนและเสียง	Check	✓						
	Grease&Bearing จาระบีและลูกปืน	Check	✓						
	Speed Record ความเร็วรอบ (RPM)	Record	1500						
	Voltage Record บันทึกแรงเคลื่อนไฟฟ้า	Record	240						
	Ferquency Record บันทึกความถี่ไฟฟ้า(Hz)	Record	50.2						
	Ferquency Stability สถานภาพความถี่ไฟฟ้า	Record	✓						
Control Section/ส่วนชุดควบคุม	Battery Condition สภาพแบตเตอรี่	Check	✓						
	Distilled Water of Battery น้ำกลั่นแบตเตอรี่	Check	✓						
	Battery Charger ชุดชาร์จแบตเตอรี่	Check	✓						
	Battery Vollage Record แรงเคลื่อนไฟฟ้าตรง(DC Volts)	Record	27						
	Battery Amperes Record กระแสไฟฟ้าตรง(CD Amp.)	Record	✓						
	Testing Period(Min) จำนวนผลทดสอบ(นาที)	Record	10						
	Enging Operating Hour ชั่วโมงการทำงานของเครื่อง	Record	✓						



Chack by:

Date	[redacted]
Technican	
C E	

Remark:

THE FRONT VILLAGE

Maitenance Generator

แบบฟอร์มการบำรุงรักษาเครื่องกำเนิดไฟฟ้า

TECHNICAL DATA

Description	Manufacturer	Model	Capacity	Serial No.
Electric generator		C250D5		
Controller	Power Command 1301	PC 1.2	N/A	A16H0004899
Engin	Cummins	6CTAA8.3G9	310HP @ 1,500rpm	78592363
Generator	Stamford	UCD1274J14	200 KW.(250 KVA.)	X15J403448

Item	Description	Task	WEEK						
ลำดับ	รายการ	วิธีการ							
Engine Section ส่วนเครื่องยนต์	Air Cooled System ระบบระบายความร้อนด้วยอากาศ	Check	✓						
	Cool Water Level ระดับน้ำระบายความร้อน	Check	✓						
	Water Temperature อุณหภูมิน้ำระบายความร้อน(F)	Record	27						
	Oil Temperature อุณหภูมิน้ำมันเครื่อง(F)	Record	25						
	Oil Pressure แรงดันน้ำมันเครื่อง(PSI)	Record	42						
	Oil Level Record ระดับน้ำมันเครื่อง	Record	✓						
	Belt Tension ความตึงสายพาน	Check	✓						
	Smork Condition สภาพหม้อควัน	Check	✓						
	Diesel Level Record ระดับน้ำมันดีเซล	Record	✓						
Alternator ส่วนเครื่องกำเนิด	Vibration & Noise การสั่นสะเทือนและเสียง	Check	✓						
	Grease&Bearing จาระบีและลูกปืน	Check	✓						
	Speed Record ความเร็วรอบ (RPM)	Record	1500						
	Voltage Record บันทึกแรงเคลื่อนไฟฟ้า	Record	250						
	Ferquency Record บันทึกความถี่ไฟฟ้า(Hz)	Record	50.2						
	Ferquency Stability สถานภาพความถี่ไฟฟ้า	Record	✓						
Control Section ส่วนชุดควบคุม	Battery Condition สภาพแบตเตอรี่	Check	✓						
	Distilled Water of Battery น้ำกลั่นแบตเตอรี่	Check	✓						
	Battery Charger ชุดชาร์จแบตเตอรี่	Check	✓						
	Battery Voltage Record แรงเคลื่อนไฟฟ้าตรง(DC Volts)	Record	28						
	Battery Amperes Record กระแสไฟฟ้าตรง(CD Amp.)	Record	✓						
	Testing Period(Min) จำนวนผลทดสอบ(นาที)	Record	✓						
	Enging Operating Hour ชั่วโมงการทำงานของเครื่อง	Record	✓						



Check by:

Date	[redacted]
Technicam	
C E	

Remark:

THE FRONT VILLAGE

Maitenance Generator

แบบฟอร์มการบำรุงรักษาเครื่องกำเนิดไฟฟ้า

TECHNICAL DATA

Description	Manufacturer	Model	Capacity	Serial No.
Electric generator		C250D5		
Controller	Power Command 1301	PC 1.2	N/A	A16H0004899
Engin	Cummins	6CTAA8.3G9	310HP @ 1,500rpm	78592363
Generator	Stamford	UCD1274J14	200 KW.(250 KVA.)	X15J403448

Item	Description	Task	WEEK						
ลำดับ	รายการ	วิธีการ							
Engine Section ส่วนเครื่องยนต์	Air Cooled System ระบบระบายความร้อนด้วยอากาศ	Check	✓						
	Cool Water Level ระดับน้ำระบายความร้อน	Check	✓						
	Water Temperature อุณหภูมิน้ำระบายความร้อน(F)	Record	32						
	Oil Temperature อุณหภูมิน้ำมันเครื่อง(F)	Record	24						
	Oil Pressure แรงดันน้ำมันเครื่อง(PSI)	Record	47						
	Oil Level Record ระดับน้ำมันเครื่อง	Record	✓						
	Belt Tension ความตึงสายพาน	Check	✓						
	Smork Condition สภาพหม้อควัน	Check	✓						
	Diesel Level Record ระดับน้ำมันดีเซล	Record	✓						
Alternator ส่วนเครื่องกำเนิด	Vibration & Noise การสั่นสะเทือนและเสียง	Check	✓						
	Grease&Bearing จาระบีและลูกปืน	Check	✓						
	Speed Record ความเร็วรอบ (RPM)	Record	1500						
	Voltage Record บันทึกแรงเคลื่อนไฟฟ้า	Record	250						
	Ferquency Record บันทึกความถี่ไฟฟ้า(Hz)	Record	50.2						
	Ferquency Stability สถานภาพความถี่ไฟฟ้า	Record	✓						
Control Section ส่วนชุดควบคุม	Battery Condition สภาพแบตเตอรี่	Check	✓						
	Distilled Water of Battery น้ำกลั่นแบตเตอรี่	Check	✓						
	Battery Charger ชุดชาร์จแบตเตอรี่	Check	✓						
	Battery Voltage Record แรงเคลื่อนไฟฟ้าตรง(DC Volts)	Record	28						
	Battery Amperes Record กระแสไฟฟ้าตรง(CD Amp.)	Record	✓						
	Testing Period(Min) จำนวนผลทดสอบ(นาที)	Record	10						
	Enging Operating Hour ชั่วโมงการทำงานของเครื่อง	Record	✓						



Check by:

Date	[redacted]
Technicam	
C E	

Remark:

THE FRONT VILLAGE

Maitenance Generator

แบบฟอร์มการบำรุงรักษาเครื่องกำเนิดไฟฟ้า

TECHNICAL DATA

Description	Manufacturer	Model	Capacity	Serial No.
Electric generator		C250D5		
Controller	Power Command 1301	PC 1.2	N/A	A16H004899
Engin	Cummins	6CTAA8.3G9	310BHP @ 1,500rpm	78592363
Generator	Stamford	UCD1274J14	200 KW.(250 KVA.)	X15J403448

Item	Description	Task	WEEK						
ลำดับ	รายการ	วิธีการ							
Engine Section ส่วนเครื่องยนต์	Air Cooled System ระบบระบายความร้อนด้วยอากาศ	Check	✓						
	Cool Water Level ระดับน้ำระบายความร้อน	Check	✓						
	Water Temperature อุณหภูมิน้ำระบายความร้อน(F)	Record	224						
	Oil Temperature อุณหภูมิน้ำมันเครื่อง(F)	Record	224						
	Oil Pressure แรงดันน้ำมันเครื่อง(PSI)	Record	42						
	Oil Level Record ระดับน้ำมันเครื่อง	Record	✓						
	Belt Tension ความตึงสายพาน	Check	✓						
	Smoke Condition สภาพหน้ากาว	Check	✓						
	Diesel Level Record ระดับน้ำมันดีเซล	Record	✓						
Alternator ส่วนเครื่องกำเนิด	Vibration & Noise การสั่นสะเทือนและเสียง	Check	✓						
	Grease&Bearing จาระบีและลูกปืน	Check	✓						
	Speed Record ความเร็วรอบ (RPM)	Record	1500						
	Voltage Record บันทึกแรงเคลื่อนไฟฟ้า	Record	340						
	Ferquency Record บันทึกความถี่ไฟฟ้า(Hz)	Record	50.2						
	Ferquency Stability สถานภาพความถี่ไฟฟ้า	Record	✓						
Control Section ส่วนชุดควบคุม	Battery Condition สภาพแบตเตอรี่	Check	✓						
	Distilled Water of Battery น้ำกลั่นแบตเตอรี่	Check	✓						
	Battery Charger ชุดชาร์จแบตเตอรี่	Check	✓						
	Battery Voltage Record แรงเคลื่อนไฟฟ้าตรง(DC Volts)	Record	24						
	Battery Amperes Record กระแสไฟฟ้าตรง(CD Amp.)	Record	✓						
	Testing Period(Min) จำนวนผลทดสอบ(นาที)	Record	10						
	Enging Operating Hour ชั่วโมงการทำงานของเครื่อง	Record	✓						



Check by:

Date	[redacted]
Technican	
C E	

Remark:

THE FRONT VILLAGE

Maitenance Generator

แบบฟอร์มการบำรุงรักษาเครื่องกำเนิดไฟฟ้า

TECHNICAL DATA

Description	Manufacturer	Model	Capacity	Serial No.
Electric generator		C250D5		
Controller	Power Command 1301	PC 1.2	N/A	A16H004899
Engin	Cummins	6CTAA8.3G9	310BHP @ 1,500rpm	78592363
Generator	Stamford	UCD1274J14	200 KW.(250 KVA.)	X15J403448

Item	Description	Task	WEEK						
ลำดับ	รายการ	วิธีการ							
Engine Section ส่วนเครื่องยนต์	Air Cooled System ระบบระบายความร้อนด้วยอากาศ	Check	✓						
	Cool Water Level ระดับน้ำระบายความร้อน	Check	✓						
	Water Temperature อุณหภูมิน้ำระบายความร้อน(F)	Record	22						
	Oil Temperature อุณหภูมิน้ำมันเครื่อง(F)	Record	22						
	Oil Pressure แรงดันน้ำมันเครื่อง(PSI)	Record	42						
	Oil Level Record ระดับน้ำมันเครื่อง	Record	✓						
	Belt Tension ความตึงสายพาน	Check	✓						
	Smoke Condition สภาพหน้ากาว	Check	✓						
	Diesel Level Record ระดับน้ำมันดีเซล	Record	✓						
Alternator ส่วนเครื่องกำเนิด	Vibration & Noise การสั่นสะเทือนและเสียง	Check	✓						
	Grease&Bearing จาระบีและลูกปืน	Check	✓						
	Speed Record ความเร็วรอบ (RPM)	Record	1500						
	Voltage Record บันทึกแรงเคลื่อนไฟฟ้า	Record	340						
	Ferquency Record บันทึกความถี่ไฟฟ้า(Hz)	Record	50.2						
	Ferquency Stability สถานภาพความถี่ไฟฟ้า	Record	✓						
Control Section ส่วนชุดควบคุม	Battery Condition สภาพแบตเตอรี่	Check	✓						
	Distilled Water of Battery น้ำกลั่นแบตเตอรี่	Check	✓						
	Battery Charger ชุดชาร์จแบตเตอรี่	Check	✓						
	Battery Voltage Record แรงเคลื่อนไฟฟ้าตรง(DC Volts)	Record	24						
	Battery Amperes Record กระแสไฟฟ้าตรง(CD Amp.)	Record	✓						
	Testing Period(Min) จำนวนผลทดสอบ(นาที)	Record	10						
	Enging Operating Hour ชั่วโมงการทำงานของเครื่อง	Record	✓						



Check by:

Date	[redacted]
Technican	
C E	

Remark:

THE FRONT VILLAGE

Maitenance Generator

แบบฟอร์มการบำรุงรักษาเครื่องกำเนิดไฟฟ้า

TECHNICAL DATA

Description	Manufacturer	Model	Capacity	Serial No.
Electric generator		C250D5		
Controller	Power Command 1301	PC 1.2	N/A	A16H004899
Engin	Cummins	6CTAA8.3G9	340HP @ 1,500rpm	78592363
Generator	Stamford	UCD1274J14	200 KW.(250 KVA.)	X15J403448

Item	Description	Task	WEEK						
ลำดับ	รายการ	วิธีการ							
Engine Section ส่วนเครื่องยนต์	Air Cooled System ระบบระบายความร้อนด้วยอากาศ	Check	✓						
	Cool Water Level ระดับน้ำระบายความร้อน	Check	✓						
	Water Temperature อุณหภูมิน้ำระบายความร้อน(F)	Record	27						
	Oil Temperature อุณหภูมิน้ำมันเครื่อง(F)	Record	28						
	Oil Pressure แรงดันน้ำมันเครื่อง(PSI)	Record	8.2						
	Oil Level Record ระดับน้ำมันเครื่อง	Record	✓						
	Belt Tension ความตึงสายพาน	Check	✓						
	Smark Condition สภาพเขม่าควัน	Check	✓						
	Diesel Level Record ระดับน้ำมันดีเซล	Record	✓						
Alternator ส่วนเครื่องกำเนิด	Vibration & Noise การสั่นสะเทือนและเสียง	Check	✓						
	Grease&Bearing จาระบีและลูกปืน	Check	✓						
	Speed Record ความเร็วรอบ (RPM)	Record	1500						
	Voltage Record บันทึกแรงเคลื่อนไฟฟ้า	Record	380						
	Ferquency Record บันทึกความถี่ไฟฟ้า(Hz)	Record	50Hz						
	Ferquency Stability สถานภาพความถี่ไฟฟ้า	Record	✓						
Control Section ส่วนชุดควบคุม	Battery Condition สภาพแบตเตอรี่	Check	✓						
	Distilled Water of Battery น้ำกลั่นแบตเตอรี่	Check	✓						
	Battery Charger ชุดชาร์จแบตเตอรี่	Check	✓						
	Battery Voltage Record แรงเคลื่อนไฟฟ้าตรง(DC Volts)	Record	26						
	Battery Amperes Record กระแสไฟฟ้าตรง(CD Amp.)	Record	✓						
	Testing Period(Min) จำนวนเวลาทดสอบ(นาที)	Record	10						
	Enging Operating Hour ชั่วโมงการทำงานของเครื่อง	Record	✓						



Check by:

Date	[redacted]
Technical	
C E	

Remark:

THE FRONT VILLAGE

Maitenance Generator

แบบฟอร์มการบำรุงรักษาเครื่องกำเนิดไฟฟ้า

TECHNICAL DATA

Description	Manufacturer	Model	Capacity	Serial No.
Electric generator		C250D5		
Controller	Power Command 1301	PC 1.2	N/A	A16H004899
Engin	Cummins	6CTAA8.3G9	340HP @ 1,500rpm	78592363
Generator	Stamford	UCD1274J14	200 KW.(250 KVA.)	X15J403448

Item	Description	Task	WEEK						
ลำดับ	รายการ	วิธีการ							
Engine Section ส่วนเครื่องยนต์	Air Cooled System ระบบระบายความร้อนด้วยอากาศ	Check	✓						
	Cool Water Level ระดับน้ำระบายความร้อน	Check	✓						
	Water Temperature อุณหภูมิน้ำระบายความร้อน(F)	Record	27						
	Oil Temperature อุณหภูมิน้ำมันเครื่อง(F)	Record	28						
	Oil Pressure แรงดันน้ำมันเครื่อง(PSI)	Record	8.2						
	Oil Level Record ระดับน้ำมันเครื่อง	Record	✓						
	Belt Tension ความตึงสายพาน	Check	✓						
	Smark Condition สภาพเขม่าควัน	Check	✓						
	Diesel Level Record ระดับน้ำมันดีเซล	Record	✓						
Alternator ส่วนเครื่องกำเนิด	Vibration & Noise การสั่นสะเทือนและเสียง	Check	✓						
	Grease&Bearing จาระบีและลูกปืน	Check	✓						
	Speed Record ความเร็วรอบ (RPM)	Record	1500						
	Voltage Record บันทึกแรงเคลื่อนไฟฟ้า	Record	380						
	Ferquency Record บันทึกความถี่ไฟฟ้า(Hz)	Record	50Hz						
	Ferquency Stability สถานภาพความถี่ไฟฟ้า	Record	✓						
Control Section ส่วนชุดควบคุม	Battery Condition สภาพแบตเตอรี่	Check	✓						
	Distilled Water of Battery น้ำกลั่นแบตเตอรี่	Check	✓						
	Battery Charger ชุดชาร์จแบตเตอรี่	Check	✓						
	Battery Voltage Record แรงเคลื่อนไฟฟ้าตรง(DC Volts)	Record	26						
	Battery Amperes Record กระแสไฟฟ้าตรง(CD Amp.)	Record	✓						
	Testing Period(Min) จำนวนเวลาทดสอบ(นาที)	Record	10						
	Enging Operating Hour ชั่วโมงการทำงานของเครื่อง	Record	✓						

Check by:

Date	[redacted]
Technical	
C E	

Remark:

Load center Monthly Check List Month....January 2025.....

Items	Location	Ia	Ib	Ic	Clean	Condition Cable	Ground Cable	Tightening Loose nut	Remark
1	Engineering Department	3.5	3.2	1.71	✓	✓	✓	✓	
2	Accounting Department	9.2	7.65	10.1	✓	✓	✓	✓	
3	In Front Off HK Department	1.62	1.67	–	✓	✓	✓	✓	
4	Capenter Shop	2.6	2.5	2.5	✓	✓	✓	✓	
5	Floor 1 MDB Room (N.1)	10.62	4.98	1.84	✓	✓	✓	✓	
6	Floor 1 MDB Room (N.2)	7.59	5.12	0.04	✓	✓	✓	✓	
7	Floor 1 MDB Room (N.3)	3.02	2.95	2.95	✓	✓	✓	✓	
8	Floor 1 MDB Room (N.4)	0.47	3.00	0.12	✓	✓	✓	✓	
9	Floor 1 MDB Room (N.5)	0.62	3.75	0.04	✓	✓	✓	✓	
10	Floor 2	–	–	–					
11	Floor 3	2.93	1.19	2.91	✓	✓	✓	✓	
12	Floor 4 - 1	41.8	19.41	39.88	✓	✓	✓	✓	
13	Floor 4 - 2	15.57	20.54	16.22	✓	✓	✓	✓	
14	Front office	–	–	–					
15	Restaurant	9.27	3.72	10.10	✓	✓	✓	✓	
16	Main Kitchen	–	–	–					
17	Stor Kitchen	40.72	13.91	10.12	✓	✓	✓	✓	
18	Swimming Pool	–	–	–					
19	Pool Bar	–	–	–					
20	Old Spa	–	–	–					

[redacted]

Load center Monthly Check List Month.....February 2025.....

Items	Location	Ia	Ib	Ic	Clean	Condition Cable	Ground Cable	Tightening Loose nut	Remark
1	Engineering Department	3.2	3.7	2.1	✓	✓	✓	✓	
2	Accounting Department	9.2	3.65	10.1	✓	✓	✓	✓	
3	In Front Off HK Department	1.62	1.62	1.01	✓	✓	✓	✓	
4	Capenter Shop	2.6	2.5	2.5	✓	✓	✓	✓	
5	Floor 1 MDB Room (N.1)	10.62	9.82	11.12	✓	✓	✓	✓	
6	Floor 1 MDB Room (N.2)	7.52	6.52	5.49	✓	✓	✓	✓	
7	Floor 1 MDB Room (N.3)	3.02	4.52	5.12	✓	✓	✓	✓	
8	Floor 1 MDB Room (N.4)	10.12	11.12	10.02	✓	✓	✓	✓	
9	Floor 1 MDB Room (N.5)	5.12	9.12	10.01	✓	✓	✓	✓	
10	Floor 2	–	–	–	✓	✓	✓	✓	
11	Floor 3	2.93	1.19	2.91	✓	✓	✓	✓	
12	Floor 4 - 1	41.2	20.02	39.12	✓	✓	✓	✓	
13	Floor 4 - 2	15.01	20.02	16:20	✓	✓	✓	✓	
14	Front office	–	–	–	✓	✓	✓	✓	
15	Restaurant	9.27	3.72	10.10	✓	✓	✓	✓	
16	Main Kitchen	–	–	–	✓	✓	✓	✓	
17	Stor Kitchen	40.12	13.91	10.14	✓	✓	✓	✓	
18	Swimming Pool	–	–	–	✓	✓	✓	✓	
19	Pool Bar	–	–	–	✓	✓	✓	✓	
20	Old Spa	–	–	–	✓	✓	✓	✓	

[redacted]

Load center Monthly Check ist Month.....March 2025.....

Items	Location	Ia	Ib	Ic	Clean	Condition Cable	Ground Cable	Tightening Loose nut	Remark
1	Engineering Department	4.2	5.4	5.1	✓	✓	✓	✓	
2	Accounting Department	9.8	8.5	10.1	✓	✓	✓	✓	
3	In Front Off HK Department	1.2	1.6	1.1	✓	✓	✓	✓	
4	Capenter Shop	8.5	8.6	8.6	✓	✓	✓	✓	
5	Floor 1 MDB Room (N.1)	10.6	9.8	11.10	✓	✓	✓	✓	
6	Floor 1 MDB Room (N.2)	7.8	6.5	10.2	✓	✓	✓	✓	
7	Floor 1 MDB Room (N.3)	5.7	4.5	5.12	✓	✓	✓	✓	
8	Floor 1 MDB Room (N.4)	10.1	11.2	10.2	✓	✓	✓	✓	
9	Floor 1 MDB Room (N.5)	8.6	9.1	10.2	✓	✓	✓	✓	
10	Floor 2	-	-	-	✓	✓	✓	✓	
11	Floor 3	10.2	11.1	12.2	✓	✓	✓	✓	
12	Floor 4 - 1	41.2	20.4	35.6	✓	✓	✓	✓	
13	Floor 4 - 2	10.1	20.2	16.9	✓	✓	✓	✓	
14	Front office	-	-	-	✓	✓	✓	✓	
15	Restaurant	9.89	13.12	10.11	✓	✓	✓	✓	
16	Main Kitchen	-	-	-	✓	✓	✓	✓	
17	Stor Kitchen	10.12	13.11	10.6	✓	✓	✓	✓	
18	Swimming Pool	-	-	-	✓	✓	✓	✓	
19	Pool Bar	-	-	-	✓	✓	✓	✓	
20	Old Spa	-	-	-	✓	✓	✓	✓	

[redacted]

Load center Monthly Check ist Month.....April 2025.....

Items	Location	Ia	Ib	Ic	Clean	Condition Cable	Ground Cable	Tightening Loose nut	Remark
1	Engineering Department	4.2	5.5	5.1	✓	✓	✓	✓	
2	Accounting Department	9.6	8.5	11.2	✓	✓	✓	✓	
3	In Front Off HK Department	1.5	1.2	1.8	✓	✓	✓	✓	
4	Capenter Shop	8.5	8.6	8.6	✓	✓	✓	✓	
5	Floor 1 MDB Room (N.1)	10.2	9.9	8.9	✓	✓	✓	✓	
6	Floor 1 MDB Room (N.2)	7.6	10.2	6.2	✓	✓	✓	✓	
7	Floor 1 MDB Room (N.3)	5.2	4.9	5.6	✓	✓	✓	✓	
8	Floor 1 MDB Room (N.4)	10.1	11.2	10.2	✓	✓	✓	✓	
9	Floor 1 MDB Room (N.5)	8.6	9.1	8.2	✓	✓	✓	✓	
10	Floor 2	-	-	-	✓	✓	✓	✓	
11	Floor 3	10.2	11.1	12.2	✓	✓	✓	✓	
12	Floor 4 - 1	41.9	20.4	35.9	✓	✓	✓	✓	
13	Floor 4 - 2	10.1	20.6	16.8	✓	✓	✓	✓	
14	Front office	-	-	-	✓	✓	✓	✓	
15	Restaurant	15.2	13.11	10.16	✓	✓	✓	✓	
16	Main Kitchen	-	-	-	✓	✓	✓	✓	
17	Stor Kitchen	10.12	13.11	11.2	✓	✓	✓	✓	
18	Swimming Pool	-	-	-	✓	✓	✓	✓	
19	Pool Bar	-	-	-	✓	✓	✓	✓	
20	Old Spa	-	-	-	✓	✓	✓	✓	

[redacted]

Load center Monthly Check ist Month.....May 2025.....

Items	Location	Ia	Ib	Ic	Clean	Condition Cable	Ground Cable	Tightening Loose nut	Remark
1	Engineering Department	5.2	4.2	5.1	✓	✓	✓	✓	
2	Accounting Department	10.2	9.2	11.0	✓	✓	✓	✓	
3	In Front Off HK Department	1.6	2.0	1.5	✓	✓	✓	✓	
4	Capenter Shop	8.5	7.2	6.5	✓	✓	✓	✓	
5	Floor 1 MDB Room (N.1)	11.1	10.2	9.8	✓	✓	✓	✓	
6	Floor 1 MDB Room (N.2)	9.4	10.2	7.2	✓	✓	✓	✓	
7	Floor 1 MDB Room (N.3)	8.2	5.2	6.2	✓	✓	✓	✓	
8	Floor 1 MDB Room (N.4)	10.2	11.6	10.2	✓	✓	✓	✓	
9	Floor 1 MDB Room (N.5)	9.6	9.1	8.2	✓	✓	✓	✓	
10	Floor 2	–	–	–	✓	✓	✓	✓	
11	Floor 3	10.2	11.1	12.2	✓	✓	✓	✓	
12	Floor 4 - 1	10.1	30.2	88.2	✓	✓	✓	✓	
13	Floor 4 - 2	10.2	11.1	10.2	✓	✓	✓	✓	
14	Front office	–	–	–	✓	✓	✓	✓	
15	Restaurant	10.2	13.2	10.2	✓	✓	✓	✓	
16	Main Kitchen	–	–	–	✓	✓	✓	✓	
17	Stor Kitchen	10.2	12.1	11.2	✓	✓	✓	✓	
18	Swimming Pool	–	–	–	✓	✓	✓	✓	
19	Pool Bar	–	–	–	✓	✓	✓	✓	
20	Old Spa	–	–	–	✓	✓	✓	✓	

[redacted]

Load center Monthly Check ist Month.....June 2025.....

Items	Location	Ia	Ib	Ic	Clean	Condition Cable	Ground Cable	Tightening Loose nut	Remark
1	Engineering Department	–	–	–	✓	✓	✓	✓	
2	Accounting Department	–	–	–	✓	✓	✓	✓	
3	In Front Off HK Department	–	–	–	✓	✓	✓	✓	
4	Capenter Shop	–	–	–	✓	✓	✓	✓	
5	Floor 1 MDB Room (N.1)	–	–	–	✓	✓	✓	✓	
6	Floor 1 MDB Room (N.2)	–	–	–	✓	✓	✓	✓	
7	Floor 1 MDB Room (N.3)	–	–	–	✓	✓	✓	✓	
8	Floor 1 MDB Room (N.4)	–	–	–	✓	✓	✓	✓	
9	Floor 1 MDB Room (N.5)	–	–	–	✓	✓	✓	✓	
10	Floor 2	–	–	–	✓	✓	✓	✓	
11	Floor 3	–	–	–	✓	✓	✓	✓	
12	Floor 4 - 1	–	–	–	✓	✓	✓	✓	
13	Floor 4 - 2	–	–	–	✓	✓	✓	✓	
14	Front office	–	–	–	✓	✓	✓	✓	
15	Restaurant	–	–	–	✓	✓	✓	✓	
16	Main Kitchen	–	–	–	✓	✓	✓	✓	
17	Stor Kitchen	–	–	–	✓	✓	✓	✓	
18	Swimming Pool	–	–	–	✓	✓	✓	✓	
19	Pool Bar	–	–	–	✓	✓	✓	✓	
20	Old Spa	–	–	–	✓	✓	✓	✓	

[redacted]

Hot water Monthly check list

Month: January 2025

Item	No.	Ia (V)	Ib (A)	Ic	TEMP (C°)	PUMP inlet ON/OFF	PUMP return ON/OFF	Control A/M/O	PRESSURE PSI LOW	PRESSURE PSI Hi	WATER leak	Pipe condition	Condition tank	Remark
TFV HEAT Water 1		10.2	11.2	10.5	50	✓	✓	A	–	–	✓	✓	✓	
TFV HEAT Water 2		11.2	12.5	11.0	50	✓	✓	A	–	–	✓	✓	✓	
Tank 1	501 / 502	232.7	21.58	0.28	65c	–	–	–	–	–	✓	✓	✓	
Tank 2	503 / 504	229.4	21.59	0.13	60c	–	–	–	–	–	✓	✓	✓	
Tank 3	505 / 506	230.0	19.81	0.16	65c	–	–	–	–	–	✓	✓	✓	
Tank 4	507 / 508	230.5	21.28	0.06	60c	–	–	–	–	–	✓	✓	✓	
Tank 5	509 / 510	230.2	19.69	0.31	65c	–	–	–	–	–	✓	✓	✓	
Tank 6	511 / 512	230.1	16.17	0.24	60c	–	–	–	–	–	✓	✓	✓	
Tank 7	513 / 514	230.3	20.92	0.31	60c	–	–	–	–	–	✓	✓	✓	
Tank 8	515 / 516	229.1	21.06	0.26	60c	–	–	–	–	–	✓	✓	✓	
Tank 9	517 / 518	229.2	21.30	0.07	65c	–	–	–	–	–	✓	✓	✓	
Tank 10	519 / 520	230.2	13.77	0.10	60c	–	–	–	–	–	✓	✓	✓	
Tank 11	521 / 522	228.5	20.83	0.25	60c	–	–	–	–	–	✓	✓	✓	
Tank 12	523 / 524	228.6	19.81	0.09	65c	–	–	–	–	–	✓	✓	✓	
Tank 13	525 / 526	229.6	20.49	0.11	65c	–	–	–	–	–	✓	✓	✓	
Tank 14	527 / 528	229.1	19.54	0.29	65c	–	–	–	–	–	✓	✓	✓	
Tank 15	529 / 530	229.4	19.62	0.40	70c	–	–	–	–	–	✓	✓	✓	
Tank 16	531 / 532	228.7	21.19	0.06	65c	–	–	–	–	–	✓	✓	✓	
Tank 17	533 / 534	228.4	19.91	0.50	60c	–	–	–	–	–	✓	✓	✓	

[redacted]

Hot water Monthly check list

Month: February 2025

Item	No.	Ia	Ib	Ic	TEMP (C°)	PUMP inlet ON/OFF	PUMP return ON/OFF	Control A/M/O	PRESSURE PSI LOW	PRESSURE PSI Hi	WATER leak	Pipe condition	Condition tank	Remark
TFV HEAT Water 1		10.0	10.0	11.0	60	✓	✓	A	–	–	ปกติ	✓	✓	
TFV HEAT Water 2		10.0	11.0	10.0	60	✓	✓	A	–	–				
Tank 1	501 / 502	21.23	232.0	0.06	65c	✓	✓	A	–	–	ปกติ	✓	✓	
Tank 2	503 / 504	21.32	229.3	0.02	65c	✓	✓	A	–	–	ปกติ	✓	✓	
Tank 3	505 / 506	21.23	232.6	0.01	65c	✓	✓	A	–	–	ปกติ	✓	✓	
Tank 4	507 / 508	21.12	230.8	0.06	65c	✓	✓	A	–	–	ปกติ	✓	✓	
Tank 5	509 / 510	21.26	229.9	0.12	65c	✓	✓	A	–	–	ปกติ	✓	✓	
Tank 6	511 / 512	11.68	229.5	0.12	65c	✓	✓	A	–	–	ปกติ	✓	✓	
Tank 7	513 / 514	16.56	226.5	0.02	65c	✓	✓	A	–	–	ปกติ	✓	✓	
Tank 8	515 / 516	21.25	229.1	0.02	65c	✓	✓	A	–	–	ปกติ	✓	✓	
Tank 9	517 / 518	22.76	230.7	0.08	65c	✓	✓	A	–	–	ปกติ	✓	✓	
Tank 10	519 / 520	13.60	225.8	0.06	65c	✓	✓	A	–	–	ปกติ	✓	✓	
Tank 11	521 / 522	21.08	223.4	0.09	65c	✓	✓	A	–	–	ปกติ	✓	✓	
Tank 12	523 / 524	21.61	223.6	0.12	65c	✓	✓	A	–	–	ปกติ	✓	✓	
Tank 13	525 / 526	21.44	221.4	0.11	65c	✓	✓	A	–	–	ปกติ	✓	✓	
Tank 14	527 / 528	21.44	229.3	0.07	65c	✓	✓	A	–	–	ปกติ	✓	✓	
Tank 15	529 / 530	21.83	230.2	0.13	65c	✓	✓	A	–	–	ปกติ	✓	✓	
Tank 16	531 / 532	21.59	229.4	0.16	65c	✓	✓	A	–	–	ปกติ	✓	✓	
Tank 17	533 / 534	21.2	229.3	0.18	65c	✓	✓	A	–	–	ปกติ	✓	✓	

[redacted]

Hot water Monthly check list

Month: March 2025

Item	No.	Ia	Ib	Ic	TEMP (C')	PUMP inlet ON/OFF	PUMP return ON/OFF	Control A/M/O	PRESSURE PSI LOW	PRESSURE PSI Hi	WATER leak	Pipe condition	Condition tank	Remark
TFV HEAT Water 1		12	11	12.2	65'	ON	ON	A	-	-	-	✓	✓	
TFV HEAT Water 2		12	11	10.9	65'	ON	ON	A	-	-	-	✓	✓	
Tank 1	501/502	22	-	-	65'	-	-	A	-	-	-	✓	✓	
Tank 2	503/504	23	-	-	65'	-	-	A	-	-	-	✓	✓	
Tank 3	505/506	22	-	-	65'	-	-	A	-	-	-	✓	✓	
Tank 4	507/508	23.1	-	-	65'	-	-	A	-	-	-	✓	✓	
Tank 5	509/510	24.1	-	-	65'	-	-	A	-	-	-	✓	✓	
Tank 6	511/512	23	-	-	65'	-	-	A	-	-	-	✓	✓	
Tank 7	513/514	23.5	-	-	65'	-	-	A	-	-	-	✓	✓	
Tank 8	515/516	24.2	-	-	65'	-	-	A	-	-	-	✓	✓	
Tank 9	517/518	23.2	-	-	65'	-	-	A	-	-	-	✓	✓	
Tank 10	519/520	22.5	-	-	65'	-	-	A	-	-	-	✓	✓	
Tank 11	521/522	23.2	-	-	65'	-	-	A	-	-	-	✓	✓	
Tank 12	523/524	23.5	-	-	65'	-	-	A	-	-	-	✓	✓	
Tank 13	525/526	24.2	-	-	65'	-	-	A	-	-	-	✓	✓	
Tank 14	527/528	24.1	-	-	65'	-	-	A	-	-	-	✓	✓	
Tank 15	529/530	24.2	-	-	65'	-	-	A	-	-	-	✓	✓	
Tank 16	531/532	23.5	-	-	65'	-	-	A	-	-	-	✓	✓	
Tank 17	533/534	23.2	-	-	65'	-	-	A	-	-	-	✓	✓	

[redacted]

Hot water Monthly check list

Month: April 2025

Item	No.	Ia	Ib	Ic	TEMP (C')	PUMP inlet ON/OFF	PUMP return ON/OFF	Control A/M/O	PRESSURE PSI LOW	PRESSURE PSI Hi	WATER leak	Pipe condition	Condition tank	Remark
TFV HEAT Water 1		18	12	11.2	65'	✓	✓	A	-	-	✓	✓	✓	
TFV HEAT Water 2		12.2	11.8	11.2	65'	✓	✓	A	-	-	✓	✓	✓	
Tank 1	501/502	24.2	-	-	60'	✓	-	A	-	-	✓	✓	✓	
Tank 2	503/504	23.9	-	-	60'	✓	-	A	-	-	✓	✓	✓	
Tank 3	505/506	24.2	-	-	60'	✓	-	A	-	-	✓	✓	✓	
Tank 4	507/508	23.8	-	-	60'	-	-	A	-	-	✓	✓	✓	
Tank 5	509/510	24.4	-	-	60'	-	-	A	-	-	✓	✓	✓	
Tank 6	511/512	23.8	-	-	60'	-	-	A	-	-	✓	✓	✓	
Tank 7	513/514	22.8	-	-	60'	-	-	A	-	-	✓	✓	✓	
Tank 8	515/516	23.8	-	-	60'	-	-	A	-	-	✓	✓	✓	
Tank 9	517/518	24.2	-	-	60'	-	-	A	-	-	✓	✓	✓	
Tank 10	519/520	24.2	-	-	60'	-	-	A	-	-	✓	✓	✓	
Tank 11	521/522	24.2	-	-	60'	-	-	A	-	-	✓	✓	✓	
Tank 12	523/524	23.4	-	-	60'	-	-	A	-	-	✓	✓	✓	
Tank 13	525/526	24.2	-	-	60'	-	-	A	-	-	✓	✓	✓	
Tank 14	527/528	24.0	-	-	60'	-	-	A	-	-	✓	✓	✓	
Tank 15	529/530	23.9	-	-	60'	-	-	A	-	-	✓	✓	✓	
Tank 16	531/532	23.5	-	-	60'	-	-	A	-	-	✓	✓	✓	
Tank 17	533/534	24.2	-	-	60'	-	-	A	-	-	✓	✓	✓	

[redacted]

Hot water Monthly check list

Month.....May 2025.....

Item	No.	Ia	Ib	Ic	TEMP (C°)	PUMP inlet ON/OFF	PUMP return ON/OFF	Control A/M/O	PRESSURE PSI LOW	PRESSURE PSI Hi	WATER leak	Pipe condition	Condition tank	Remark
TFV HEAT Water 1		12	10	9.8	60.	✓	✓	A	–	–	✓	✓	✓	
TFV HEAT Water 2		11	10	9.2	60	✓	✓	A	–	–	✓	✓	✓	
Tank 1	501 / 502	23	–	–	60	✓	✓	A	–	–	✓	✓	✓	
Tank 2	503 / 504	22	–	–	60	✓	✓	A	–	–	✓	✓	✓	
Tank 3	505 / 506	24	–	–	60	✓	✓	A	–	–	✓	✓	✓	
Tank 4	507 / 508	22.2	–	–	60	✓	✓	A	–	–	✓	✓	✓	
Tank 5	509 / 510	24.2	–	–	60	✓	✓	A	–	–	✓	✓	✓	
Tank 6	511 / 512	23.2	–	–	60	✓	✓	A	–	–	✓	✓	✓	
Tank 7	513 / 514	22.4	–	–	60	✓	✓	A	–	–	✓	✓	✓	
Tank 8	515 / 516	21.2	–	–	60	✓	✓	A	–	–	✓	✓	✓	
Tank 9	517 / 518	22.2	–	–	60	✓	✓	A	–	–	✓	✓	✓	
Tank 10	519 / 520	22.4	–	–	60	✓	✓	A	–	–	✓	✓	✓	
Tank 11	521 / 522	24.2	–	–	60	✓	✓	A	–	–	✓	✓	✓	
Tank 12	523 / 524	22.4	–	–	60	✓	✓	A	–	–	✓	✓	✓	
Tank 13	525 / 526	23.2	–	–	60	✓	✓	A	–	–	✓	✓	✓	
Tank 14	527 / 528	23.3	–	–	60	✓	✓	A	–	–	✓	✓	✓	
Tank 15	529 / 530	24.2	–	–	60	✓	✓	A	–	–	✓	✓	✓	
Tank 16	531 / 532	23.2	–	–	60	✓	✓	A	–	–	✓	✓	✓	
Tank 17	533 / 534	24.2	–	–	60	✓	✓	A	–	–	✓	✓	✓	

[redacted]

Hot water Monthly check list

Month.....June 2025.....

Item	No.	Ia	Ib	Ic	TEMP (C°)	PUMP inlet ON/OFF	PUMP return ON/OFF	Control A/M/O	PRESSURE PSI LOW	PRESSURE PSI Hi	WATER leak	Pipe condition	Condition tank	Remark
TFV HEAT Water 1		11.2	10.1	10.2	65.	ON	ON	A	–	–	NO	✓	✓	
TFV HEAT Water 2		–	–	–	–	–	–	–	–	–	–	–	–	
Tank 1	501 / 502	24	–	–	60	–	–	A	–	–	No	✓	✓	
Tank 2	503 / 504	23	–	–	60	–	–	A	–	–	NO	✓	✓	
Tank 3	505 / 506	24	–	–	60	–	–	A	–	–	No	✓	✓	
Tank 4	507 / 508	22.3	–	–	60	–	–	A	–	–	No	✓	✓	
Tank 5	509 / 510	23.2	–	–	60	–	–	A	–	–	No	✓	✓	
Tank 6	511 / 512	24.2	–	–	60	–	–	A	–	–	No	✓	✓	
Tank 7	513 / 514	23.5	–	–	60	–	–	A	–	–	No	✓	✓	
Tank 8	515 / 516	24.2	–	–	60	–	–	A	–	–	No	✓	✓	
Tank 9	517 / 518	23.2	–	–	60	–	–	A	–	–	No	✓	✓	
Tank 10	519 / 520	22.2	–	–	60	–	–	A	–	–	No	✓	✓	
Tank 11	521 / 522	23.4	–	–	60	–	–	A	–	–	No	✓	✓	
Tank 12	523 / 524	24.2	–	–	60	–	–	A	–	–	No	✓	✓	
Tank 13	525 / 526	23.2	–	–	60	–	–	A	–	–	No	✓	✓	
Tank 14	527 / 528	23.2	–	–	60	–	–	A	–	–	No	✓	✓	
Tank 15	529 / 530	24.1	–	–	60	–	–	A	–	–	No	✓	✓	
Tank 16	531 / 532	23.2	–	–	60	–	–	A	–	–	No	✓	✓	
Tank 17	533 / 534	23.2	–	–	60	–	–	A	–	–	No	✓	✓	

[redacted]

Waste water Month January 2025

date	Pump	Fill Enzyme	Fill Bio	Wast water level		Grease trap Tvrs		Grease trap Tfv		Engineering Name
	Normal			Normal	Abnormal	Normal	Abnormal	Normal	Abnormal	
1	✓	✓	✓	✓		✓		✓		[redacted]
2	✓	✓	✓	✓		✓		✓		
3	✓	✓	✓	✓		✓		✓		
4	✓	✓	✓	✓		✓		✓		
5	✓	✓	✓	✓		✓		✓		
6	✓	✓	✓	✓		✓		✓		
7	✓	✓	✓	✓		✓		✓		
8	✓	✓	✓	✓		✓		✓		
9	✓	✓	✓	✓		✓		✓		
10	✓	✓	✓	✓		✓		✓		
11	✓	✓	✓	✓		✓		✓		
12	✓	✓	✓	✓		✓		✓		
13	✓	✓	✓	✓		✓		✓		
14	✓	✓	✓	✓		✓		✓		
15	✓	✓	✓	✓		✓		✓		
16	✓	✓	✓	✓		✓		✓		
17	✓	✓	✓	✓		✓		✓		
18	✓	✓	✓	✓		✓		✓		
19	✓	✓	✓	✓		✓		✓		
20	✓	✓	✓	✓		✓		✓		
21	✓	✓	✓	✓		✓		✓		
22	✓	✓	✓	✓		✓		✓		
23	✓	✓	✓	✓		✓		✓		
24	✓	✓	✓	✓		✓		✓		
25	✓	✓	✓	✓		✓		✓		
26	✓	✓	✓	✓		✓		✓		
27	✓	✓	✓	✓		✓		✓		
28	✓	✓	✓	✓		✓		✓		
29	✓	✓	✓	✓		✓		✓		
30	✓	✓	✓	✓		✓		✓		
31	✓	✓	✓	✓		✓		✓		

Waste water Month February 2025

date	Pump	Fill Enzyme	Fill Bio	Wast water level		Grease trap Tvrs		Grease trap Tfv		Engineering Name
	Normal			Normal	Abnormal	Normal	Abnormal	Normal	Abnormal	
1	✓	✓	✓	✓		✓		✓		[redacted]
2	✓	✓	✓	✓		✓		✓		
3	✓	✓	✓	✓		✓		✓		
4	✓	✓	✓	✓		✓		✓		
5	✓	✓	✓	✓		✓		✓		
6	✓	✓	✓	✓		✓		✓		
7	✓	✓	✓	✓		✓		✓		
8	✓	✓	✓	✓		✓		✓		
9	✓	✓	✓	✓		✓		✓		
10	✓	✓	✓	✓		✓		✓		
11	✓	✓	✓	✓		✓		✓		
12	✓	✓	✓	✓		✓		✓		
13	✓	✓	✓	✓		✓		✓		
14	✓	✓	✓	✓		✓		✓		
15	✓	✓	✓	✓		✓		✓		
16	✓	✓	✓	✓		✓		✓		
17	✓	✓	✓	✓		✓		✓		
18	✓	✓	✓	✓		✓		✓		
19	✓	✓	✓	✓		✓		✓		
20	✓	✓	✓	✓		✓		✓		
21	✓	✓	✓	✓		✓		✓		
22	✓	✓	✓	✓		✓		✓		
23	✓	✓	✓	✓		✓		✓		
24	✓	✓	✓	✓		✓		✓		
25	✓	✓	✓	✓		✓		✓		
26	✓	✓	✓	✓		✓		✓		
27	✓	✓	✓	✓		✓		✓		
28	✓	✓	✓	✓		✓		✓		
29										
30										
31										

Waste water Month March 2025

date	Pump	Fill Enzyme	Fill Bio	Wast water level		Grease trap Tvrs		Grease trap Tfv		Engineering Name
	Normal			Normal	Abnormal	Normal	Abnormal	Normal	Abnormal	
1	✓	✓	✓	✓		✓		✓		[redacted]
2	✓	✓	✓	✓		✓		✓		
3	✓	✓	✓	✓		✓		✓		
4	✓	✓	✓	✓		✓		✓		
5	✓	✓	✓	✓		✓		✓		
6	✓	✓	✓	✓		✓		✓		
7	✓	✓	✓	✓		✓		✓		
8	✓	✓	✓	✓		✓		✓		
9	✓	✓	✓	✓		✓		✓		
10	✓	✓	✓	✓		✓		✓		
11	✓	✓	✓	✓		✓		✓		
12	✓	✓	✓	✓		✓		✓		
13	✓	✓	✓	✓		✓		✓		
14	✓	✓	✓	✓		✓		✓		
15	✓	✓	✓	✓		✓		✓		
16	✓	✓	✓	✓		✓		✓		
17	✓	✓	✓	✓		✓		✓		
18	✓	✓	✓	✓		✓		✓		
19	✓	✓	✓	✓		✓		✓		
20	✓	✓	✓	✓		✓		✓		
21	✓	✓	✓	✓		✓		✓		
22	✓	✓	✓	✓		✓		✓		
23	✓	✓	✓	✓		✓		✓		
24	✓	✓	✓	✓		✓		✓		
25	✓	✓	✓	✓		✓		✓		
26	✓	✓	✓	✓		✓		✓		
27	✓	✓	✓	✓		✓		✓		
28	✓	✓	✓	✓		✓		✓		
29	✓	✓	✓	✓		✓		✓		
30	✓	✓	✓	✓		✓		✓		
31	✓	✓	✓	✓		✓		✓		

Waste water Month April 2025

date	Pump	Fill Enzyme	Fill Bio	Wast water level		Grease trap Tvrs		Grease trap Tfv		Engineering Name
	Normal			Normal	Abnormal	Normal	Abnormal	Normal	Abnormal	
1	✓	✓	✓	✓		✓		✓		[redacted]
2	✓	✓	✓	✓		✓		✓		
3	✓	✓	✓	✓		✓		✓		
4	✓	✓	✓	✓		✓		✓		
5	✓	✓	✓	✓		✓		✓		
6	✓	✓	✓	✓		✓		✓		
7	✓	✓	✓	✓		✓		✓		
8	✓	✓	✓	✓		✓		✓		
9	✓	✓	✓	✓		✓		✓		
10	✓	✓	✓	✓		✓		✓		
11	✓	✓	✓	✓		✓		✓		
12	✓	✓	✓	✓		✓		✓		
13	✓	✓	✓	✓		✓		✓		
14	✓	✓	✓	✓		✓		✓		
15	✓	✓	✓	✓		✓		✓		
16	✓	✓	✓	✓		✓		✓		
17	✓	✓	✓	✓		✓		✓		
18	✓	✓	✓	✓		✓		✓		
19	✓	✓	✓	✓		✓		✓		
20	✓	✓	✓	✓		✓		✓		
21	✓	✓	✓	✓		✓		✓		
22	✓	✓	✓	✓		✓		✓		
23	✓	✓	✓	✓		✓		✓		
24	✓	✓	✓	✓		✓		✓		
25	✓	✓	✓	✓		✓		✓		
26	✓	✓	✓	✓		✓		✓		
27	✓	✓	✓	✓		✓		✓		
28	✓	✓	✓	✓		✓		✓		
29	✓	✓	✓	✓		✓		✓		
30	✓	✓	✓	✓		✓		✓		
31										

Waste water Month May 2025

date	Pump	Fill Enzyme	Fill Bio	Wast water level		Grease trap Tvrs		Grease trap Tfv		Engineering Name
	Normal			Normal	Abnormal	Normal	Abnormal	Normal	Abnormal	
1	✓	✓	✓	✓		✓		✓		[redacted]
2	✓	✓	✓	✓		✓		✓		
3	✓	✓	✓	✓		✓		✓		
4	✓	✓	✓	✓		✓		✓		
5	✓	✓	✓	✓		✓		✓		
6	✓	✓	✓	✓		✓		✓		
7	✓	✓	✓	✓		✓		✓		
8	✓	✓	✓	✓		✓		✓		
9	✓	✓	✓	✓		✓		✓		
10	✓	✓	✓	✓		✓		✓		
11	✓	✓	✓	✓		✓		✓		
12	✓	✓	✓	✓		✓		✓		
13	✓	✓	✓	✓		✓		✓		
14	✓	✓	✓	✓		✓		✓		
15	✓	✓	✓	✓		✓		✓		
16	✓	✓	✓	✓		✓		✓		
17	✓	✓	✓	✓		✓		✓		
18	✓	✓	✓	✓		✓		✓		
19	✓	✓	✓	✓		✓		✓		
20	✓	✓	✓	✓		✓		✓		
21	✓	✓	✓	✓		✓		✓		
22	✓	✓	✓	✓		✓		✓		
23	✓	✓	✓	✓		✓		✓		
24	✓	✓	✓	✓		✓		✓		
25	✓	✓	✓	✓		✓		✓		
26	✓	✓	✓	✓		✓		✓		
27	✓	✓	✓	✓		✓		✓		
28	✓	✓	✓	✓		✓		✓		
29	✓	✓	✓	✓		✓		✓		
30	✓	✓	✓	✓		✓		✓		
31	✓	✓	✓	✓		✓		✓		

Waste water Month June 2025

date	Pump	Fill Enzyme	Fill Bio	Wast water level		Grease trap Tvrs		Grease trap Tfv		Engineering Name
	Normal			Normal	Abnormal	Normal	Abnormal	Normal	Abnormal	
1	✓	✓	✓	✓		✓		✓		[redacted]
2	✓	✓	✓	✓		✓		✓		
3	✓	✓	✓	✓		✓		✓		
4	✓	✓	✓	✓		✓		✓		
5	✓	✓	✓	✓		✓		✓		
6	✓	✓	✓	✓		✓		✓		
7	✓	✓	✓	✓		✓		✓		
8	✓	✓	✓	✓		✓		✓		
9	✓	✓	✓	✓		✓		✓		
10	✓	✓	✓	✓		✓		✓		
11	✓	✓	✓	✓		✓		✓		
12	✓	✓	✓	✓		✓		✓		
13	✓	✓	✓	✓		✓		✓		
14	✓	✓	✓	✓		✓		✓		
15	✓	✓	✓	✓		✓		✓		
16	✓	✓	✓	✓		✓		✓		
17	✓	✓	✓	✓		✓		✓		
18	✓	✓	✓	✓		✓		✓		
19	✓	✓	✓	✓		✓		✓		
20	✓	✓	✓	✓		✓		✓		
21	✓	✓	✓	✓		✓		✓		
22	✓	✓	✓	✓		✓		✓		
23	✓	✓	✓	✓		✓		✓		
24	✓	✓	✓	✓		✓		✓		
25	✓	✓	✓	✓		✓		✓		
26	✓	✓	✓	✓		✓		✓		
27	✓	✓	✓	✓		✓		✓		
28	✓	✓	✓	✓		✓		✓		
29	✓	✓	✓	✓		✓		✓		
30	✓	✓	✓	✓		✓		✓		
31										

รายงานการบำรุงรักษาลิฟต์รุ่นทั่วไป

บริษัท โคเน่ จำกัด (มหาชน)
KONE Public Company Limited

เล่มที่ A 104 เลขที่ 05161

ชื่อลูกค้า ..... ชื่อตึก ..... หมายเลขตึก ..... ลายมือชื่อบริการ .....
วันเริ่มต้นงาน ..... วันสุด ..... หมายเลขลิฟต์ (Equipment No.) ..... วันจ่ายบริการ ..... (ครั้งที่ .....)

Basic Inspection (Machine Room)		
1	ตรวจสอบวาล์วชั่นสายน้ำมันไฮดรอลิค	
2	ตรวจสอบสายน้ำมันไฮดรอลิค	
3	ตรวจสอบปั๊มและมอเตอร์ลากจูงลิฟต์ (ตรวจสอบระดับน้ำมันปั๊มไฮดรอลิค ปั๊มมือ ตลับลูกปืนกระบอก ปั๊มเกียร์ ฯลฯ)	
4	ตรวจสอบการทำงานของคอนแทคเตอร์ (ตรวจสอบ ระยะห่าง ฯลฯ)	
5	ตรวจสอบการทำงานของรีเลย์ (ตรวจสอบ ระยะห่าง ฯลฯ)	
6	ตรวจสอบการทำงานของฟิวส์	
7	ตรวจสอบการทำงานของการป้องกันไฟฟ้าลัดวงจรและกระแสไฟเกิน (Electronic Short Circuit and Overload Protection)	
8	ตรวจสอบการทำงานของเซนเซอร์ตรวจจับระดับน้ำมันไฮดรอลิค (Hydraulic Fluid Level Sensor)	
9	ตรวจสอบวาล์วปรับความเร็วลงของลิฟต์ (Down Speed Regulator)	
10	ตรวจสอบการทำงานของไฟสัญญาณเตือนไฟฟ้าขัดข้อง (Light Unbalance Phase Sequence Failure Signal)	
11	ตรวจสอบสายไฟและขั้วต่อสายไฟ	
12	ตรวจสอบสายตรวจวัดอุณหภูมิห้องเครื่องจักร	
13	ตรวจสอบการทำงานของตลับลูกปืนกระบอกและตลับลูกปืนเกียร์ ในกรณีที่ลิฟต์ขาดการใช้งานเป็นเวลานาน	
14	ตรวจสอบพื้นที่บริการห้องเครื่องจักร	
15	ตรวจสอบการทำงานของไฟฉุกเฉินภายในห้องเครื่องจักร	
16	ตรวจสอบการทำงานของไฟฉุกเฉินภายในตู้ควบคุมลิฟต์ และปุ่มกดฉุกเฉิน	
17	ตรวจสอบการทำงานของปุ่มกดฉุกเฉินบนหลังคาห้องเครื่องจักร	
18	ตรวจสอบการทำงานของเซนเซอร์ตรวจจับน้ำมันไฮดรอลิค (Hydraulic Fluid Leakage Detector Sensor)	
19	ตรวจสอบการทำงานของเซนเซอร์ตรวจจับอุณหภูมิห้องเครื่องจักร	
20	ตรวจสอบการทำงานของเซนเซอร์ตรวจจับอุณหภูมิน้ำมันไฮดรอลิค	
21	ตรวจสอบการทำงานของเซนเซอร์ตรวจจับระดับน้ำมันไฮดรอลิค (Hydraulic Fluid Level Sensor)	
22	ตรวจสอบการทำงานของเซนเซอร์ตรวจจับการสั่นสะเทือนของตลับลูกปืนกระบอก	
23	ตรวจสอบการทำงานของเซนเซอร์ตรวจจับการสั่นสะเทือนของตลับลูกปืนเกียร์	
24	ตรวจสอบการทำงานของเซนเซอร์ตรวจจับการสั่นสะเทือนของตลับลูกปืนเกียร์	
25	ตรวจสอบการทำงานของปั๊มมือ (Manual Pump)	
26	ตรวจสอบการทำงานของปั๊มมือ (Manual Pump)	
27	ตรวจสอบการทำงานของปั๊มมือ (Manual Pump)	
28	ตรวจสอบการทำงานของปั๊มมือ (Manual Pump)	
29	ตรวจสอบการทำงานของปั๊มมือ (Manual Pump)	
30	ตรวจสอบการทำงานของปั๊มมือ (Manual Pump)	
31	ตรวจสอบการทำงานของปั๊มมือ (Manual Pump)	
32	ตรวจสอบการทำงานของปั๊มมือ (Manual Pump)	
33	ตรวจสอบการทำงานของปั๊มมือ (Manual Pump)	
34	ตรวจสอบการทำงานของปั๊มมือ (Manual Pump)	

Basic Inspection (Car and Hoist Module)		
1	ตรวจสอบการทำงานของประตูห้อง และตรวจสอบกลอนประตู	
2	ตรวจสอบระยะห่างของรีเลย์ประตูห้องและประตูลิฟต์ ตำแหน่งประตู	
3	ตรวจสอบระยะห่างประตูห้องและประตูลิฟต์ (ตรวจสอบประตูลิฟต์ ชิ้นส่วนประตู ลิฟต์ ตลับลูกปืนกระบอก ตลับลูกปืนเกียร์ ฯลฯ)	
4	ตรวจสอบการทำงานของรอกลูกปืนลูกปืนกระบอก	
5	ตรวจสอบการทำงานของรอกลูกปืนลูกปืนเกียร์	
6	ตรวจสอบสายพานลิฟต์	
7	ตรวจสอบการทำงานของเซนเซอร์ตรวจจับตำแหน่งชั้น	
8	ตรวจสอบการทำงานของเซนเซอร์ตรวจจับตำแหน่งชั้นลิฟต์ (Floor Sensor)	
9	ตรวจสอบการทำงานของเซนเซอร์ตรวจจับตำแหน่งชั้นลิฟต์ (Floor Sensor)	
10	ตรวจสอบการทำงานของเซนเซอร์ตรวจจับตำแหน่งชั้นลิฟต์ (Floor Sensor)	
11	ตรวจสอบการทำงานของเซนเซอร์ตรวจจับตำแหน่งชั้นลิฟต์ (Floor Sensor)	
12	ตรวจสอบการทำงานของเซนเซอร์ตรวจจับตำแหน่งชั้นลิฟต์ (Floor Sensor)	
13	ตรวจสอบการทำงานของเซนเซอร์ตรวจจับตำแหน่งชั้นลิฟต์ (Floor Sensor)	
14	ตรวจสอบการทำงานของเซนเซอร์ตรวจจับตำแหน่งชั้นลิฟต์ (Floor Sensor)	
15	ตรวจสอบการทำงานของเซนเซอร์ตรวจจับตำแหน่งชั้นลิฟต์ (Floor Sensor)	
16	ตรวจสอบการทำงานของเซนเซอร์ตรวจจับตำแหน่งชั้นลิฟต์ (Floor Sensor)	
17	ตรวจสอบการทำงานของเซนเซอร์ตรวจจับตำแหน่งชั้นลิฟต์ (Floor Sensor)	
18	ตรวจสอบการทำงานของเซนเซอร์ตรวจจับตำแหน่งชั้นลิฟต์ (Floor Sensor)	
19	ตรวจสอบการทำงานของเซนเซอร์ตรวจจับตำแหน่งชั้นลิฟต์ (Floor Sensor)	
20	ตรวจสอบการทำงานของเซนเซอร์ตรวจจับตำแหน่งชั้นลิฟต์ (Floor Sensor)	
21	ตรวจสอบการทำงานของเซนเซอร์ตรวจจับตำแหน่งชั้นลิฟต์ (Floor Sensor)	
22	ตรวจสอบการทำงานของเซนเซอร์ตรวจจับตำแหน่งชั้นลิฟต์ (Floor Sensor)	
23	ตรวจสอบการทำงานของเซนเซอร์ตรวจจับตำแหน่งชั้นลิฟต์ (Floor Sensor)	
24	ตรวจสอบการทำงานของเซนเซอร์ตรวจจับตำแหน่งชั้นลิฟต์ (Floor Sensor)	
25	ตรวจสอบการทำงานของเซนเซอร์ตรวจจับตำแหน่งชั้นลิฟต์ (Floor Sensor)	
26	ตรวจสอบการทำงานของเซนเซอร์ตรวจจับตำแหน่งชั้นลิฟต์ (Floor Sensor)	
27	ตรวจสอบการทำงานของเซนเซอร์ตรวจจับตำแหน่งชั้นลิฟต์ (Floor Sensor)	
28	ตรวจสอบการทำงานของเซนเซอร์ตรวจจับตำแหน่งชั้นลิฟต์ (Floor Sensor)	
29	ตรวจสอบการทำงานของเซนเซอร์ตรวจจับตำแหน่งชั้นลิฟต์ (Floor Sensor)	
30	ตรวจสอบการทำงานของเซนเซอร์ตรวจจับตำแหน่งชั้นลิฟต์ (Floor Sensor)	
31	ตรวจสอบการทำงานของเซนเซอร์ตรวจจับตำแหน่งชั้นลิฟต์ (Floor Sensor)	
32	ตรวจสอบการทำงานของเซนเซอร์ตรวจจับตำแหน่งชั้นลิฟต์ (Floor Sensor)	
33	ตรวจสอบการทำงานของเซนเซอร์ตรวจจับตำแหน่งชั้นลิฟต์ (Floor Sensor)	
34	ตรวจสอบการทำงานของเซนเซอร์ตรวจจับตำแหน่งชั้นลิฟต์ (Floor Sensor)	

Basic Inspection (Car and Hoist Module)		
1	ตรวจสอบการทำงานของประตูห้อง และตรวจสอบกลอนประตู	
2	ตรวจสอบการทำงานของประตูห้องและประตูลิฟต์ ตำแหน่งประตู	
3	ตรวจสอบระยะห่างประตูห้องและประตูลิฟต์ (ตรวจสอบประตูลิฟต์ ชิ้นส่วนประตู ลิฟต์ ตลับลูกปืนกระบอก ตลับลูกปืนเกียร์ ฯลฯ)	
4	ตรวจสอบการทำงานของรอกลูกปืนลูกปืนกระบอก	
5	ตรวจสอบการทำงานของรอกลูกปืนลูกปืนเกียร์	
6	ตรวจสอบสายพานลิฟต์	
7	ตรวจสอบการทำงานของเซนเซอร์ตรวจจับตำแหน่งชั้น	
8	ตรวจสอบการทำงานของเซนเซอร์ตรวจจับตำแหน่งชั้นลิฟต์ (Floor Sensor)	
9	ตรวจสอบการทำงานของเซนเซอร์ตรวจจับตำแหน่งชั้นลิฟต์ (Floor Sensor)	
10	ตรวจสอบการทำงานของเซนเซอร์ตรวจจับตำแหน่งชั้นลิฟต์ (Floor Sensor)	
11	ตรวจสอบการทำงานของเซนเซอร์ตรวจจับตำแหน่งชั้นลิฟต์ (Floor Sensor)	
12	ตรวจสอบการทำงานของเซนเซอร์ตรวจจับตำแหน่งชั้นลิฟต์ (Floor Sensor)	
13	ตรวจสอบการทำงานของเซนเซอร์ตรวจจับตำแหน่งชั้นลิฟต์ (Floor Sensor)	
14	ตรวจสอบการทำงานของเซนเซอร์ตรวจจับตำแหน่งชั้นลิฟต์ (Floor Sensor)	
15	ตรวจสอบการทำงานของเซนเซอร์ตรวจจับตำแหน่งชั้นลิฟต์ (Floor Sensor)	
16	ตรวจสอบการทำงานของเซนเซอร์ตรวจจับตำแหน่งชั้นลิฟต์ (Floor Sensor)	
17	ตรวจสอบการทำงานของเซนเซอร์ตรวจจับตำแหน่งชั้นลิฟต์ (Floor Sensor)	
18	ตรวจสอบการทำงานของเซนเซอร์ตรวจจับตำแหน่งชั้นลิฟต์ (Floor Sensor)	
19	ตรวจสอบการทำงานของเซนเซอร์ตรวจจับตำแหน่งชั้นลิฟต์ (Floor Sensor)	
20	ตรวจสอบการทำงานของเซนเซอร์ตรวจจับตำแหน่งชั้นลิฟต์ (Floor Sensor)	
21	ตรวจสอบการทำงานของเซนเซอร์ตรวจจับตำแหน่งชั้นลิฟต์ (Floor Sensor)	
22	ตรวจสอบการทำงานของเซนเซอร์ตรวจจับตำแหน่งชั้นลิฟต์ (Floor Sensor)	
23	ตรวจสอบการทำงานของเซนเซอร์ตรวจจับตำแหน่งชั้นลิฟต์ (Floor Sensor)	
24	ตรวจสอบการทำงานของเซนเซอร์ตรวจจับตำแหน่งชั้นลิฟต์ (Floor Sensor)	
25	ตรวจสอบการทำงานของเซนเซอร์ตรวจจับตำแหน่งชั้นลิฟต์ (Floor Sensor)	
26	ตรวจสอบการทำงานของเซนเซอร์ตรวจจับตำแหน่งชั้นลิฟต์ (Floor Sensor)	
27	ตรวจสอบการทำงานของเซนเซอร์ตรวจจับตำแหน่งชั้นลิฟต์ (Floor Sensor)	
28	ตรวจสอบการทำงานของเซนเซอร์ตรวจจับตำแหน่งชั้นลิฟต์ (Floor Sensor)	
29	ตรวจสอบการทำงานของเซนเซอร์ตรวจจับตำแหน่งชั้นลิฟต์ (Floor Sensor)	
30	ตรวจสอบการทำงานของเซนเซอร์ตรวจจับตำแหน่งชั้นลิฟต์ (Floor Sensor)	
31	ตรวจสอบการทำงานของเซนเซอร์ตรวจจับตำแหน่งชั้นลิฟต์ (Floor Sensor)	
32	ตรวจสอบการทำงานของเซนเซอร์ตรวจจับตำแหน่งชั้นลิฟต์ (Floor Sensor)	
33	ตรวจสอบการทำงานของเซนเซอร์ตรวจจับตำแหน่งชั้นลิฟต์ (Floor Sensor)	
34	ตรวจสอบการทำงานของเซนเซอร์ตรวจจับตำแหน่งชั้นลิฟต์ (Floor Sensor)	

Basic Inspection (Machine Room)		
1	ตรวจสอบวาล์วชั่นสายน้ำมันไฮดรอลิค	
2	ตรวจสอบสายน้ำมันไฮดรอลิค	
3	ตรวจสอบปั๊มและมอเตอร์ลากจูงลิฟต์ (ตรวจสอบระดับน้ำมันปั๊มไฮดรอลิค ปั๊มมือ ตลับลูกปืนกระบอก ปั๊มเกียร์ ฯลฯ)	
4	ตรวจสอบการทำงานของคอนแทคเตอร์ (ตรวจสอบ ระยะห่าง ฯลฯ)	
5	ตรวจสอบการทำงานของรีเลย์ (ตรวจสอบ ระยะห่าง ฯลฯ)	
6	ตรวจสอบการทำงานของฟิวส์	
7	ตรวจสอบการทำงานของการป้องกันไฟฟ้าลัดวงจรและกระแสไฟเกิน (Electronic Short Circuit and Overload Protection)	
8	ตรวจสอบการทำงานของเซนเซอร์ตรวจจับระดับน้ำมันไฮดรอลิค (Hydraulic Fluid Level Sensor)	
9	ตรวจสอบวาล์วปรับความเร็วลงของลิฟต์ (Down Speed Regulator)	
10	ตรวจสอบการทำงานของไฟสัญญาณเตือนไฟฟ้าขัดข้อง (Light Unbalance Phase Sequence Failure Signal)	
11	ตรวจสอบสายไฟและขั้วต่อสายไฟ	
12	ตรวจสอบสายตรวจวัดอุณหภูมิห้องเครื่องจักร	
13	ตรวจสอบการทำงานของตลับลูกปืนกระบอกและตลับลูกปืนเกียร์ ในกรณีที่ลิฟต์ขาดการใช้งานเป็นเวลานาน	
14	ตรวจสอบพื้นที่บริการห้องเครื่องจักร	
15	ตรวจสอบการทำงานของไฟฉุกเฉินภายในห้องเครื่องจักร	
16	ตรวจสอบการทำงานของไฟฉุกเฉินภายในตู้ควบคุมลิฟต์ และปุ่มกดฉุกเฉิน	
17	ตรวจสอบการทำงานของปุ่มกดฉุกเฉินบนหลังคาห้องเครื่องจักร	
18	ตรวจสอบการทำงานของเซนเซอร์ตรวจจับน้ำมันไฮดรอลิค (Hydraulic Fluid Leakage Detector Sensor)	
19	ตรวจสอบการทำงานของเซนเซอร์ตรวจจับอุณหภูมิห้องเครื่องจักร	
20	ตรวจสอบการทำงานของเซนเซอร์ตรวจจับอุณหภูมิน้ำมันไฮดรอลิค	
21	ตรวจสอบการทำงานของเซนเซอร์ตรวจจับระดับน้ำมันไฮดรอลิค (Hydraulic Fluid Level Sensor)	
22	ตรวจสอบการทำงานของเซนเซอร์ตรวจจับการสั่นสะเทือนของตลับลูกปืนกระบอก	
23	ตรวจสอบการทำงานของเซนเซอร์ตรวจจับการสั่นสะเทือนของตลับลูกปืนเกียร์	
24	ตรวจสอบการทำงานของเซนเซอร์ตรวจจับการสั่นสะเทือนของตลับลูกปืนเกียร์	
25	ตรวจสอบการทำงานของปั๊มมือ (Manual Pump)	
26	ตรวจสอบการทำงานของปั๊มมือ (Manual Pump)	
27	ตรวจสอบการทำงานของปั๊มมือ (Manual Pump)	
28	ตรวจสอบการทำงานของปั๊มมือ (Manual Pump)	
29	ตรวจสอบการทำงานของปั๊มมือ (Manual Pump)	
30	ตรวจสอบการทำงานของปั๊มมือ (Manual Pump)	
31	ตรวจสอบการทำงานของปั๊มมือ (Manual Pump)	
32	ตรวจสอบการทำงานของปั๊มมือ (Manual Pump)	
33	ตรวจสอบการทำงานของปั๊มมือ (Manual Pump)	
34	ตรวจสอบการทำงานของปั๊มมือ (Manual Pump)	

Basic Inspection (Car and Hoist Module)		
1	ตรวจสอบการทำงานของประตูห้อง และตรวจสอบกลอนประตู	
2	ตรวจสอบการทำงานของประตูห้องและประตูลิฟต์ ตำแหน่งประตู	
3	ตรวจสอบระยะห่างประตูห้องและประตูลิฟต์ (ตรวจสอบประตูลิฟต์ ชิ้นส่วนประตู ลิฟต์ ตลับลูกปืนกระบอก ตลับลูกปืนเกียร์ ฯลฯ)	
4	ตรวจสอบการทำงานของรอกลูกปืนลูกปืนกระบอก	
5	ตรวจสอบการทำงานของรอกลูกปืนลูกปืนเกียร์	
6	ตรวจสอบสายพานลิฟต์	
7	ตรวจสอบการทำงานของเซนเซอร์ตรวจจับตำแหน่งชั้น	
8	ตรวจสอบการทำงานของเซนเซอร์ตรวจจับตำแหน่งชั้นลิฟต์ (Floor Sensor)	
9	ตรวจสอบการทำงานของเซนเซอร์ตรวจจับตำแหน่งชั้นลิฟต์ (Floor Sensor)	
10	ตรวจสอบการทำงานของเซนเซอร์ตรวจจับตำแหน่งชั้นลิฟต์ (Floor Sensor)	
11	ตรวจสอบการทำงานของเซนเซอร์ตรวจจับตำแหน่งชั้นลิฟต์ (Floor Sensor)	
12	ตรวจสอบการทำงานของเซนเซอร์ตรวจจับตำแหน่งชั้นลิฟต์ (Floor Sensor)	
13	ตรวจสอบการทำงานของเซนเซอร์ตรวจจับตำแหน่งชั้นลิฟต์ (Floor Sensor)	
14	ตรวจสอบการทำงานของเซนเซอร์ตรวจจับตำแหน่งชั้นลิฟต์ (Floor Sensor)	
15	ตรวจสอบการทำงานของเซนเซอร์ตรวจจับตำแหน่งชั้นลิฟต์ (Floor Sensor)	
16	ตรวจสอบการทำงานของเซนเซอร์ตรวจจับตำแหน่งชั้นลิฟต์ (Floor Sensor)	
17	ตรวจสอบการทำงานของเซนเซอร์ตรวจจับตำแหน่งชั้นลิฟต์ (Floor Sensor)	
18	ตรวจสอบการทำงานของเซนเซอร์ตรวจจับตำแหน่งชั้นลิฟต์ (Floor Sensor)	
19	ตรวจสอบการทำงานของเซนเซอร์ตรวจจับตำแหน่งชั้นลิฟต์ (Floor Sensor)	
20	ตรวจสอบการทำงานของเซนเซอร์ตรวจจับตำแหน่งชั้นลิฟต์ (Floor Sensor)	
21	ตรวจสอบการทำงานของเซนเซอร์ตรวจจับตำแหน่งชั้นลิฟต์ (Floor Sensor)	
22	ตรวจสอบการทำงานของเซนเซอร์ตรวจจับตำแหน่งชั้นลิฟต์ (Floor Sensor)	
23	ตรวจสอบการทำงานของเซนเซอร์ตรวจจับตำแหน่งชั้นลิฟต์ (Floor Sensor)	
24	ตรวจสอบการทำงานของเซนเซอร์ตรวจจับตำแหน่งชั้นลิฟต์ (Floor Sensor)	
25	ตรวจสอบการทำงานของเซนเซอร์ตรวจจับตำแหน่งชั้นลิฟต์ (Floor Sensor)	
26	ตรวจสอบการทำงานของเซนเซอร์ตรวจจับตำแหน่งชั้นลิฟต์ (Floor Sensor)	
27	ตรวจสอบการทำงานของเซนเซอร์ตรวจจับตำแหน่งชั้นลิฟต์ (Floor Sensor)	
28	ตรวจสอบการทำงานของเซนเซอร์ตรวจจับตำแหน่งชั้นลิฟต์ (Floor Sensor)	
29	ตรวจสอบการทำงานของเซนเซอร์ตรวจจับตำแหน่งชั้นลิฟต์ (Floor Sensor)	
30	ตรวจสอบการทำงานของเซนเซอร์ตรวจจับตำแหน่งชั้นลิฟต์ (Floor Sensor)	
31	ตรวจสอบการทำงานของเซนเซอร์ตรวจจับตำแหน่งชั้นลิฟต์ (Floor Sensor)	
32	ตรวจสอบการทำงานของเซนเซอร์ตรวจจับตำแหน่งชั้นลิฟต์ (Floor Sensor)	
33	ตรวจสอบการทำงานของเซนเซอร์ตรวจจับตำแหน่งชั้นลิฟต์ (Floor Sensor)	
34	ตรวจสอบการทำงานของเซนเซอร์ตรวจจับตำแหน่งชั้นลิฟต์ (Floor Sensor)	

Fault code : .....
Start counter : .....

สำหรับลูกค้า : ระดับความพึงพอใจในการให้บริการ
☐ 5. ดีเยี่ยม ☐ 4. ดีมาก ☐ 3. ดี ☐ 2. พอใช้ ☐ 1. ต้องปรับปรุง

บันทึกงานของเจ้าหน้าที่ลิฟต์ .....

[redacted]

รายงานการบำรุงรักษาลิฟต์รุ่นทั่วไป

บริษัท โคเน่ จำกัด (มหาชน)
KONE Public Company Limited

เล่มที่ A 192 เลขที่ 09599

ชื่อลูกค้า ..... ชื่อตึก ..... หมายเลขตึก ..... ลายมือชื่อบริการ .....
วันเริ่มต้นงาน ..... วันสุด ..... หมายเลขลิฟต์ (Equipment No.) ..... วันจ่ายบริการ ..... (ครั้งที่ .....)

Basic Inspection (Machine Room)		
1	ตรวจสอบวาล์วชั่นสายน้ำมันไฮดรอลิค	
2	ตรวจสอบสายน้ำมันไฮดรอลิค	
3	ตรวจสอบปั๊มและมอเตอร์ลากจูงลิฟต์ (ตรวจสอบระดับน้ำมันปั๊มไฮดรอลิค ปั๊มมือ ตลับลูกปืนกระบอก ปั๊มเกียร์ ฯลฯ)	
4	ตรวจสอบการทำงานของคอนแทคเตอร์ (ตรวจสอบ ระยะห่าง ฯลฯ)	
5	ตรวจสอบการทำงานของรีเลย์ (ตรวจสอบ ระยะห่าง ฯลฯ)	
6	ตรวจสอบการทำงานของฟิวส์	
7	ตรวจสอบการทำงานของการป้องกันไฟฟ้าลัดวงจรและกระแสไฟเกิน (Electronic Short Circuit and Overload Protection)	
8	ตรวจสอบการทำงานของเซนเซอร์ตรวจจับระดับน้ำมันไฮดรอลิค (Hydraulic Fluid Level Sensor)	
9	ตรวจสอบวาล์วปรับความเร็วลงของลิฟต์ (Down Speed Regulator)	
10	ตรวจสอบการทำงานของไฟสัญญาณเตือนไฟฟ้าขัดข้อง (Light Unbalance Phase Sequence Failure Signal)	
11	ตรวจสอบสายไฟและขั้วต่อสายไฟ	
12	ตรวจสอบสายตรวจวัดอุณหภูมิห้องเครื่องจักร	
13	ตรวจสอบการทำงานของตลับลูกปืนกระบอกและตลับลูกปืนเกียร์ ในกรณีที่ลิฟต์ขาดการใช้งานเป็นเวลานาน	
14	ตรวจสอบพื้นที่บริการห้องเครื่องจักร	
15	ตรวจสอบการทำงานของไฟฉุกเฉินภายในห้องเครื่องจักร	
16	ตรวจสอบการทำงานของไฟฉุกเฉินภายในตู้ควบคุมลิฟต์ และปุ่มกดฉุกเฉิน	
17	ตรวจสอบการทำงานของปุ่มกดฉุกเฉินบนหลังคาห้องเครื่องจักร	
18	ตรวจสอบการทำงานของเซนเซอร์ตรวจจับน้ำมันไฮดรอลิค (Hydraulic Fluid Leakage Detector Sensor)	
19	ตรวจสอบการทำงานของเซนเซอร์ตรวจจับอุณหภูมิห้องเครื่องจักร	
20	ตรวจสอบการทำงานของเซนเซอร์ตรวจจับอุณหภูมิน้ำมันไฮดรอลิค	
21	ตรวจสอบการทำงานของเซนเซอร์ตรวจจับระดับน้ำมันไฮดรอลิค (Hydraulic Fluid Level Sensor)	
22	ตรวจสอบการทำงานของเซนเซอร์ตรวจจับการสั่นสะเทือนของตลับลูกปืนกระบอก	
23	ตรวจสอบการทำงานของเซนเซอร์ตรวจจับการสั่นสะเทือนของตลับลูกปืนเกียร์	
24	ตรวจสอบการทำงานของเซนเซอร์ตรวจจับการสั่นสะเทือนของตลับลูกปืนเกียร์	
25	ตรวจสอบการทำงานของปั๊มมือ (Manual Pump)	
26	ตรวจสอบการทำงานของปั๊มมือ (Manual Pump)	
27	ตรวจสอบการทำงานของปั๊มมือ (Manual Pump)	
28	ตรวจสอบการทำงานของปั๊มมือ (Manual Pump)	
29	ตรวจสอบการทำงานของปั๊มมือ (Manual Pump)	
30	ตรวจสอบการทำงานของปั๊มมือ (Manual Pump)	
31	ตรวจสอบการทำงานของปั๊มมือ (Manual Pump)	
32	ตรวจสอบการทำงานของปั๊มมือ (Manual Pump)	
33	ตรวจสอบการทำงานของปั๊มมือ (Manual Pump)	
34	ตรวจสอบการทำงานของปั๊มมือ (Manual Pump)	

Basic Inspection (Car and Hoist Module)		
1	ตรวจสอบการทำงานของประตูห้อง และตรวจสอบกลอนประตู	
2	ตรวจสอบการทำงานของประตูห้องและประตูลิฟต์ ตำแหน่งประตู	
3	ตรวจสอบระยะห่างประตูห้องและประตูลิฟต์ (ตรวจสอบประตูลิฟต์ ชิ้นส่วนประตู ลิฟต์ ตลับลูกปืนกระบอก ตลับลูกปืนเกียร์ ฯลฯ)	
4	ตรวจสอบการทำงานของรอกลูกปืนลูกปืนกระบอก	
5	ตรวจสอบการทำงานของรอกลูกปืนลูกปืนเกียร์	
6	ตรวจสอบสายพานลิฟต์	
7	ตรวจสอบการทำงานของเซนเซอร์ตรวจจับตำแหน่งชั้น	
8	ตรวจสอบการทำงานของเซนเซอร์ตรวจจับตำแหน่งชั้นลิฟต์ (Floor Sensor)	
9	ตรวจสอบการทำงานของเซนเซอร์ตรวจจับตำแหน่งชั้นลิฟต์ (Floor Sensor)	
10	ตรวจสอบการทำงานของเซนเซอร์ตรวจจับตำแหน่งชั้นลิฟต์ (Floor Sensor)	
11	ตรวจสอบการทำงานของเซนเซอร์ตรวจจับตำแหน่งชั้นลิฟต์ (Floor Sensor)	
12	ตรวจสอบการทำงานของเซนเซอร์ตรวจจับตำแหน่งชั้นลิฟต์ (Floor Sensor)	
13	ตรวจสอบการทำงานของเซนเซอร์ตรวจจับตำแหน่งชั้นลิฟต์ (Floor Sensor)	
14	ตรวจสอบการทำงานของเซนเซอร์ตรวจจับตำแหน่งชั้นลิฟต์ (Floor Sensor)	
15	ตรวจสอบการทำงานของเซนเซอร์ตรวจจับตำแหน่งชั้นลิฟต์ (Floor Sensor)	
16	ตรวจสอบการทำงานของเซนเซอร์ตรวจจับตำแหน่งชั้นลิฟต์ (Floor Sensor)	
17	ตรวจสอบการทำงานของเซนเซอร์ตรวจจับตำแหน่งชั้นลิฟต์ (Floor Sensor)	
18	ตรวจสอบการทำงานของเซนเซอร์ตรวจจับตำแหน่งชั้นลิฟต์ (Floor Sensor)	
19	ตรวจสอบการทำงานของเซนเซอร์ตรวจจับตำแหน่งชั้นลิฟต์ (Floor Sensor)	
20	ตรวจสอบการทำงานของเซนเซอร์ตรวจจับตำแหน่งชั้นลิฟต์ (Floor Sensor)	
21	ตรวจสอบการทำงานของเซนเซอร์ตรวจจับตำแหน่งชั้นลิฟต์ (Floor Sensor)	
22	ตรวจสอบการทำงานของเซนเซอร์ตรวจจับตำแหน่งชั้นลิฟต์ (Floor Sensor)	
23	ตรวจสอบการทำงานของเซนเซอร์ตรวจจับตำแหน่งชั้นลิฟต์ (Floor Sensor)	
24	ตรวจสอบการทำงานของเซนเซอร์ตรวจจับตำแหน่งชั้นลิฟต์ (Floor Sensor)	
25	ตรวจสอบการทำงานของเซนเซอร์ตรวจจับตำแหน่งชั้นลิฟต์ (Floor Sensor)	
26	ตรวจสอบการทำงานของเซนเซอร์ตรวจจับตำแหน่งชั้นลิฟต์ (Floor Sensor)	
27	ตรวจสอบการทำงานของเซนเซอร์ตรวจจับตำแหน่งชั้นลิฟต์ (Floor Sensor)	
28	ตรวจสอบการทำงานของเซนเซอร์ตรวจจับตำแหน่งชั้นลิฟต์ (Floor Sensor)	
29	ตรวจสอบการทำงานของเซนเซอร์ตรวจจับตำแหน่งชั้นลิฟต์ (Floor Sensor)	
30	ตรวจสอบการทำงานของเซนเซอร์ตรวจจับตำแหน่งชั้นลิฟต์ (Floor Sensor)	
31	ตรวจสอบการทำงานของเซนเซอร์ตรวจจับตำแหน่งชั้นลิฟต์ (Floor Sensor)	
32	ตรวจสอบการทำงานของเซนเซอร์ตรวจจับตำแหน่งชั้นลิฟต์ (Floor Sensor)	
33	ตรวจสอบการทำงานของเซนเซอร์ตรวจจับตำแหน่งชั้นลิฟต์ (Floor Sensor)	
34	ตรวจสอบการทำงานของเซนเซอร์ตรวจจับตำแหน่งชั้นลิฟต์ (Floor Sensor)	

Fault code : .....
Start counter : .....

สำหรับลูกค้า : ระดับความพึงพอใจในการให้บริการ
☐ 5. ดีเยี่ยม ☐ 4. ดีมาก ☐ 3. ดี ☐ 2. พอใช้ ☐ 1. ต้องปรับปรุง

บันทึกงานของเจ้าหน้าที่ลิฟต์ .....

[redacted]

THE FRONT VILLAGE

Daily Check list

Date 1 / 1 / 68

GENERATOR										Kitchen(ครัว)			
	MODE			V	V	Distilled wter	Boiler	Diesel fuel	Battery Terminals	Time	Exhaustn NO.1		
Time	AUTO	MAN	OFF	BATT.1	BATT.2	น้ำกลั่น	หม้อน้ำ	น้ำมันดีเซล	ขั้วแบตเตอรี่		ON	OFF	Overload
8.00	A			27.6	14.05	/	/	F 300L	/	8.00		/	
14.00	A			27.6	14.06	/	/	F 300L	/	14.00	/		
0.00	A			27.6	13.06	/	/	F 300L	/	0.00	.	R	

BOOSTER PUMP TFV SIDE											MDB TFV							
TIME	STATUS		I			psi	LOW	HI	Booster Pump Working		I			V			Normal	Abnormal
	AUTO	MAN	I1	I2	I3				Y	N	Ia	Ib	Ic	Va	Vb	Vc		
8.00	A					42	2	3	/								/	
15.00	A					42	2	3	/	/							/	
0.00	A					42	2	3	/	.								

Deep well pump Behind 534									Deep well pump Behind kitchen								
TIME	I			V			Normal	Abnormal	I			V			Normal	Abnormal	Remark
	Ia	Ib	Ic	Va	Vb	Vc			Ia	Ib	Ic	Va	Vb	Vc			
8.00	/						/								/		
15.00							/								/		
0.00							/								/		

[redacted]

SYSTEAM WORK

HEAT WATER PUMP RETURN 1								HEAT WATER PUMP RETURN 2							
TIME	TEMP	PUMP NO 1	PUMP NO 2	Control	PRESSURE PSI			TIME	TEMP	PUMP NO 1	PUMP NO 2	Control	PRESSURE (PSI)		WATER
	(C')	ON/OFF	ON/OFF	A/M/O	LOW	HI	WATER		(C')	ON/OFF	ON/OFF	A/M/O	LOW	HI	
8.00	60.C			A				8.00							
14.00	59.C			A	6	8	12	14.00							
0.00								0.00							

PUMP WASTE WATER										ระดับน้ำพุ			ระดับน้ำ Tank canteen		
TIME	PUMP			A/M/F	Overload	Water Level		Pump Status		Time	Fountain Level		Time	Water Storage Tank Canteen	
	Ir	Is	It			Normal	Abnormal	Y	N		Normal	Abnormal		Normal	Abnormal
8.00				A		/				8.00	/		8.01	/	
15.00				A		/				14.00	/		14.01	/	
0.00										0.00			0.01		

HOT water tan(ถังเก็บน้ำร้อน)							MDB TVRS							
Time	TEMP (C')	Condition Tank		Water Leaking		PSI	I			V			Normal	Abnormal
		Y	N	Y	N		Ia	Ib	Ic	Va	Vb	Vc		
8.00	50												/	
14.00	60.	/		/					/				/	
0.00														

THE FRONT VILLAGE

Daily Check list

Date 2 / 1 / 68

GENERATOR										Kitchen(ครัว)			
	MODE			V	V	Distilled wter	Bailer	Diesel fuel	Battery Terminals	Time	Exhaustn NO.1		
Time	AUTO	MAN	OFF	BATT.1	BATT.2	น้ำกลั่น	หม้อน้ำ	น้ำมันดีเซล	ขั้วแบตเตอรี่		ON	OFF	Overload
8.00										8.00			
14.00										14.00			
0.00	A			27.6	13.05	/	/	F 15002	/	0.00	X		

BOOSTER PUMP TFV SIDE											MDB TFV							
TIME	STATUS		I			psi	LOW	HI	Booster Pump Working		I			V			Normal	Abnormal
	AUTO	MAN	I1	I2	I3				Y	N	Ia	Ib	Ic	Va	Vb	Vc		
8.00																		
15.00				42	2	3												
0.00	A			42	2	3												

Deep well pump Behind 534									Deep well pump Behind kitchen								
TIME	I			V			Normal	Abnormal	I			V			Normal	Abnormal	Remark
	Ia	Ib	Ic	Va	Vb	Vc			Ia	Ib	Ic	Va	Vb	Vc			
8.00																	
15.00																	
0.00	/			/					/				/				

[redacted]

SYSTEAM WORK

HEAT WATER PUMP RETURN 1								HEAT WATER PUMP RETURN 2							
TIME	TEMP	PUMP NO 1	PUMP NO 2	Control	PRESSURE PSI			TIME	TEMP	PUMP NO 1	PUMP NO 2	Control	PRESSURE (PSI)		WATER
	(C')	ON/OFF	ON/OFF	A/M/O	LOW	HI	WATER		(C')	ON/OFF	ON/OFF	A/M/O	LOW	HI	
8.00								8.00							
14.00								14.00							
0.00	56	X		5	6			0.00	54		-	15	21	56	

PUMP WASTE WATER										ระดับน้ำพุ			ระดับน้ำ Tank canteen		
TIME	PUMP			A/M/F	Overload	Water Level		Pump Status		Time	Fountain Level		Time	Water Storage Tank Canteen	
	Ir	Is	It			Normal	Abnormal	Y	N		Normal	Abnormal		Normal	Abnormal
8.00										8.00			8.01		
15.00										14.00			14.01		
0.00	/			A				/		0.00	/		0.01	/	

HOT water tan(ถังเก็บน้ำร้อน)							MDB TVRS							
Time	TEMP (C')	Condition Tank		Water Leaking		PSI	I			V			Normal	Abnormal
		Y	N	Y	N		Ia	Ib	Ic	Va	Vb	Vc		
8.00														
14.00														
0.00		/		/			/			/				

THE FRONT VILLAGE

Daily Check list

Date 3 / 2 / 68

GENERATOR										Kitchen(ครัว)			
	MODE			V	V	Distilled wter	Bailer	Diesel fuel	Battery Terminals	Turn	Exhaust NO.1		
Time	AUTO	MAN	OFF	BATT.1	BATT.2	น้ำกลั่น	หม้อน้ำ	น้ำมันดีเซล	ขั้วแบตเตอรี่		ON	OFF	Overload
8.00	A			27.6	13.05	/	/	F 300C	/	8.00	/		
14.00										14.00			
0.00	A			27.6	13.05	/	/	F 300C		0.00		X	

BOOSTER PUMP TFV SIDE											MDB TFV							
TIME	STATUS		I			psi	LOW	HI	Booster Pump Working		I			V			Normal	Abnormal
	AUTO	MAN	I1	I2	I3				Y	N	Ia	Ib	Ic	Va	Vb	Vc		
8.00	A					42	2	3	/								/	
15.00																		
0.00	A					42	2	3	/								/	

Deep well pump Behind 534									Deep well pump Behind kitchen								
TIME	I			V			Normal	Abnormal	I			V			Normal	Abnormal	Remark
	Ia	Ib	Ic	Va	Vb	Vc			Ia	Ib	Ic	Va	Vb	Vc			
8.00							/								/		
15.00															/		
0.00							/								/		

[redacted]

SYSTEAM WORK

HEAT WATER PUMP RETURN 1								HEAT WATER PUMP RETURN 2							
TIME	TEMP	PUMP NO 1	PUMP NO 2	Control	PRESSURE PSI			TIME	TEMP	PUMP NO 1	PUMP NO 2	Control	PRESSURE (PSI)		WATER
	(C°)	ON/OFF	ON/OFF	A/M/O	LOW	Hi	WATER		(C°)	ON/OFF	ON/OFF	A/M/O	LOW	Hi	
8.00	58.7	R	R	A	5.5	7	3.9	8.00							
14.00								14.00							
0.00	57.9	R	R	A	5.5	12	2.4	0.00							

PUMP WASTE WATER										ระดับน้ำพุ			ระดับน้ำ Tank canteen		
TIME	PUMP			A/M/F	Overload	Water Level		Pump Status		Time	Fountain Level		Time	Water Storage Tank Canteen	
	Ir	Is	It			Normal	Abnormal	Y	N		Normal	Abnormal		Normal	Abnormal
8.00				A		/				8.00	/		8.01	/	
15.00										14.00			14.01		
0.00				A		/				0.00	/		0.01	/	

HOT water tan(ถังเก็บน้ำร้อน)							MDB TVRS							
Time	TEMP (C°)	Condition Tank		Water Leaking		PSI	I			V			Normal	Abnormal
		Y	N	Y	N		Ia	Ib	Ic	Va	Vb	Vc		
8.00	47	/		/									/	
14.00		/		/										
0.00	67	/		/									/	

THE FRONT VILLAGE

Daily Check list

Date 4/11/57

GENERATOR										Kitchen(ครัว)			
	MODE			V	V	Distilled wter	Bailer	Diesel fuel	Battery Terminals	Time	Exhaustn NO.1		
Time	AUTO	MAN	OFF	BATT.1	BATT.2	น้ำกลั่น	หม้อน้ำ	น้ำมันดีเซล	ขั้วแบตเตอรี่		ON	OFF	Overload
8.00	A			27.6	13.05		✓	F/300L	✓	8.00	✓		
14.00	A			17.6	13.05	✓	✓	F/300L	✓	14.00	✓		
0.00	A			27.6	13.05	✓	✓	F/300L	✓	0.00	✓	✓	✓

BOOSTER PUMP TFV SIDE											MDB TFV							
TIME	STATUS		I			psi	LOW	HI	Booster Pump Working		I			V			Normal	Abnormal
	AUTO	MAN	I1	I2	I3				Y	N	Ia	Ib	Ic	Va	Vb	Vc		
8.00						42	2	5	✓									
15.00						42	2	5	✓									
0.00						42	2	3	✓									

Deep well pump Behind 534									Deep well pump Behind kitchen								
TIME	I			V			Normal	Abnormal	I			V			Normal	Abnormal	Remark
	Ia	Ib	Ic	Va	Vb	Vc			Ia	Ib	Ic	Va	Vb	Vc			
8.00																	
15.00																	
0.00			✓							✓							

[redacted]

SYSTEAM WORK

HEAT WATER PUMP RETURN 1							
TIME	TEMP	PUMP NO 1	PUMP NO 2	Control	PRESSURE PSI		
	(C')	ON/OFF	ON/OFF	A/M/O	LOW	Hi	WATER
8.00	59.4	✓	✓	A	6.5	7	22
14.00	59.7	✓	✓	A	3	15	30
0.00	59.9	✓	✓	A	8	12	28

HEAT WATER PUMP RETURN 2							
TIME	TEMP	PUMP NO 1	PUMP NO 2	Control	PRESSURE (PSI)		WATER
	(C')	ON/OFF	ON/OFF	A/M/O	LOW	Hi	
8.00							
14.00							
0.00							

PUMP WASTE WATER									
TIME	PUMP			A/M/F	Overload	Water Level		Pump Status	
	Ir	Is	It			Normal	Abnormal	Y	N
8.00				A				✓	
15.00				A				✓	
0.00				A				✓	

ระดับน้ำพุ		
Time	Fountain Level	
	Normal	Abnormal
8.00	✓	
14.00		✗
0.00	✓	

ระดับน้ำ Tank canteen		
Time	Water Storage Tank Canteen	
	Normal	Abnormal
8.01	✓	
14.01	✓	
0.01	✓	

HOT water tan(ถังเก็บน้ำร้อน)						
Time	TEMP (C')	Condition Tank		Water Leaking		PSI
		Y	N	Y	N	
8.00	50	✓		✓		
14.00	49	✓		✓		
0.00	66	✓		✓		

MDB TVRS							
I			V			Normal	Abnormal
Ia	Ib	Ic	Va	Vb	Vc		

THE FRONT VILLAGE

Daily Check list

Date 5 / 1 / 68

GENERATOR										Kitchen(ครัว)			
	MODE			V	V	Distilled wier	Bailer	Diesel fuel	Battery Terminals	Time	Exhaustn NO.1		
Time	AUTO	MAN	OFF	BATT.1	BATT.2	น้ำกลั่น	หม้อน้ำ	น้ำมันดีเซล	ขั้วแบตเตอรี่		ON	OFF	Overload
8.00	A			27.6	17.05	/	/	300L	/	8.00	/		
14.00	A			27.6	17.05	/	/	F/ 300L	/	14.00	/		
0.00	A			[illegible]	[illegible]	/	/	[illegible]	/	0.00	/	/	

BOOSTER PUMP TFV SIDE											MDB TFV							
TIME	STATUS		I			psi	LOW	HI	Booster Pump Working		I			V			Normal	Abnormal
	AUTO	MAN	I1	I2	I3				Y	N	Ia	Ib	Ic	Va	Vb	Vc		
8.00	A					42	2	7									/	
15.00	A					42	2	7									/	
0.00	A					[illegible]	[illegible]	[illegible]									/	

Deep well pump Behind 334									Deep well pump Behind kitchen								
TIME	I			V			Normal	Abnormal	I			V			Normal	Abnormal	Remark
	Ia	Ib	Ic	Va	Vb	Vc			Ia	Ib	Ic	Va	Vb	Vc			
8.00							/								/		
15.00																	
0.00							/								/		

[redacted]

SYSTEAM WORK

HEAT WATER PUMP RETURN 1							
TIME	TEMP	PUMP NO 1	PUMP NO 2	Control	PRESSURE PSI		
	(C')	ON/OFF	ON/OFF	A/M/O	LOW	Hi	WATER
8.00	59.4			A	5.5	7	23
14.00	56.5	/	/	A	3	18	42
0.00	[illegible]			[illegible]	[illegible]	[illegible]	[illegible]

HEAT WATER PUMP RETURN 2							
TIME	TEMP	PUMP NO 1	PUMP NO 2	Control	PRESSURE (PSI)		WATER
	(C')	ON/OFF	ON/OFF	A/M/O	LOW	Hi	
8.00	x						
14.00	x						
0.00	x						

PUMP WASTE WATER									
TIME	PUMP			A/M/F	Overload	Water Level		Pump Status	
	Ir	Is	It			Normal	Abnormal	Y	N
8.00						/		/	
15.00						/		/	
0.00						/		/	

ระดับน้ำพุ		
Time	Fountain Level	
	Normal	Abnormal
8.00	/	
14.00	/	
0.00	/	

ระดับน้ำ Tank canteen		
Time	Water Storage Tank Canteen	
	Normal	Abnormal
8.01	/	
14.01	/	
0.01	/	

HOT water tan(ถังเก็บน้ำร้อน)							MDB TVRS							
Time	TEMP (C')	Condition Tank		Water Leaking		PSI	I			V			Normal	Abnormal
		Y	N	Y	N		Ia	Ib	Ic	Va	Vb	Vc		
8.00	50	/												
14.00	47	/											/	
0.00	65	/											/	

THE FRONT VILLAGE

Daily Check list

Date 6/1/68

GENERATOR										Kitchen(ครัว)			
	MODE			V	V	Distilled wter	Bailer	Diesel fuel	Battery Terminals	Time	Exhaustn NO.1		
Time	AUTO	MAN	OFF	BATT.1	BATT.2	น้ำกลั่น	หม้อน้ำ	น้ำมันดีเซล	ขั้วแบตเตอรี่		ON	OFF	Overload
8.00	A			27.6	13.05	/	/	F / 300L	/	8.00	/		
14.00	A			27.6	13.05	/	/	F / 300L	/	14.00	/		
0.00	A			27.6	13.02	/	/	F / 300L	/	0.00		/	

BOOSTER PUMP TFV SIDE											MDB TFV							
TIME	STATUS		I			psi	LOW	HI	Booster Pump Working		I			V			Normal	Abnormal
	AUTO	MAN	I1	I2	I3				Y	N	Ia	Ib	Ic	Va	Vb	Vc		
8.00						42	2	3	/									
15.00						42	2	3	/									
0.00						49	2	3	/	-								

Deep well pump Behind 534									Deep well pump Behind kitchen								
TIME	I			V			Normal	Abnormal	I			V			Normal	Abnormal	Remark
	Ia	Ib	Ic	Va	Vb	Vc			Ia	Ib	Ic	Va	Vb	Vc			
8.00							/								/		
15.00							/								/		
0.00							/								/		

[redacted]

SYSTEAM WORK

HEAT WATER PUMP RETURN 1								HEAT WATER PUMP RETURN 2							
TIME	TEMP	PUMP NO 1	PUMP NO 2	Control	PRESSURE PSI			TIME	TEMP	PUMP NO 1	PUMP NO 2	Control	PRESSURE (PSI)		WATER
	('C')	ON/OFF	ON/OFF	A/M/O	LOW	Hi	WATER		(C')	ON/OFF	ON/OFF	A/M/O	LOW	Hi	
8.00	57.8	/	/	A	3.9	7	22	8.00	—	—	—	—	—	—	
14.00	59.8	/	/	A	3	17	38	14.00							
0.00	57.3	/	/	A	3.2	7	20	0.00	/	—	—	—	—	—	

PUMP WASTE WATER										ระดับน้ำพุ			ระดับน้ำ Tank canteen		
TIME	PUMP			A/M/F	Overload	Water Level		Pump Status		Time	Fountain Level		Time	Water Storage Tank Canteen	
	Ir	Is	It			Normal	Abnormal	Y	N		Normal	Abnormal		Normal	Abnormal
8.00				A		/		/		8.00	/		8.01	/	
15.00				A		/		/		14.00	/		14.01	/	
0.00				A		/		/		0.00	/		0.01		

HOT water tan(ถังเก็บน้ำร้อน)							MDB TVRS							
Time	TEMP (C')	Condition Tank		Water Leaking		PSI	I			V			Normal	Abnormal
		Y	N	Y	N		Ia	Ib	Ic	Va	Vb	Vc		
8.00	49	/		/									/	
14.00	49	/		/									/	
0.00	49	/		/									/	

THE FRONT VILLAGE

Daily Check list

Date 5 / 1 / 68

	GENERATOR									Kitchen(ครัว)			
	MODE			V	V	Distilled wter	Bailer	Diesel fuel	Battery Terminals	Time	Exhaustn NO.1		
Time	AUTO	MAN	OFF	BATT.1	BATT.2	น้ำกลั่น	หม้อน้ำ	น้ำมันดีเซล	ขั้วแบตเตอรี่		ON	OFF	Overload
8.00	A			27.6	13.05	/	/	F/300L	/	8.00	/		
14.00	A			27.6	13.05	/	/	F/300L	/	14.00	/		
0.00	A			27.6	13.05	/	/	F/300L	/	0.00	/		

	BOOSTER PUMP TFV SIDE										MDB TFV							
TIME	STATUS		I			psi	LOW	HI	Booster Pump Working		I			V			Normal	Abnormal
	AUTO	MAN	I1	I2	I3				Y	N	Ia	Ib	Ic	Va	Vb	Vc		
8.00	/					42	2	3	/								/	
15.00	/					42	2	3	/								/	
0.00	/					42	2	3	/								/	

	Deep well pump Behind 534								Deep well pump Behind kitchen								
TIME	I			V			Normal	Abnormal	I			V			Normal	Abnormal	Remark
	Ia	Ib	Ic	Va	Vb	Vc			Ia	Ib	Ic	Va	Vb	Vc			
8.00							/								/		
15.00							/								/		
0.00							/									X	

[redacted]

SYSTEAM WORK

HEAT WATER PUMP RETURN 1								HEAT WATER PUMP RETURN 2							
TIME	TEMP	PUMP NO 1	PUMP NO 2	Control	PRESSURE PSI			TIME	TEMP	PUMP NO 1	PUMP NO 2	Control	PRESSURE (PSI)		WATER
	(C')	ON/OFF	ON/OFF	A/M/O	LOW	Hi	WATER		(C')	ON/OFF	ON/OFF	A/M/O	LOW	Hi	
8.00	59.5			A	7	16	42	8.00	X						
14.00	65.9	X	X	A	7	8	23	14.00	53.3	/	/	A	3.5	16.5	
0.00	60.0	X	X	A	7	12	26	0.00	—	—	—	—	—	—	—

PUMP WASTE WATER										ระดับน้ำพุ			ระดับน้ำ Tank canteen		
TIME	PUMP			A/M/F	Overload	Water Level		Pump Status		Time	Fountain Level		Time	Water Storage Tank Canteen	
	Ir	Is	It			Normal	Abnormal	Y	N		Normal	Abnormal		Normal	Abnormal
8.00				A		/		/		8.00	/		8.01	/	
15.00				A		X		/		14.00		X	14.01	/	
0.00				A		/				0.00			0.01		

HOT water tan(ถังเก็บน้ำร้อน)							MDB TVRS							
Time	TEMP (C')	Condition Tank		Water Leaking		PSI	I			V			Normal	Abnormal
		Y	N	Y	N		Ia	Ib	Ic	Va	Vb	Vc		
8.00	49	/		/									/	
14.00	54	/		/									/	
0.00	56	/		/									/	

THE FRONT VILLAGE

Daily Check list

Date 8 / 1 / 68

GENERATOR										Kitchen(ครัว)			
	MODE			V	V	Distilled wter	Bailer	Diesel fuel	Battery Terminals	Time	Exhaustn NO.1		
Time	AUTO	MAN	OFF	BATT.1	BATT.2	น้ำกลั่น	หม้อน้ำ	น้ำมันดีเซล	ขั้วแบตเตอรี่		ON	OFF	Overload
8.00	A			226	13.05	/	/	F / 7000	/	8.00	/		
14.00										14.00			
0.00										0.00			

BOOSTER PUMP TFV SIDE											MDB TFV							
TIME	STATUS		I			psi	LOW	HI	Booster Pump Working		I			V			Normal	Abnormal
	AUTO	MAN	I1	I2	I3				Y	N	Ia	Ib	Ic	Va	Vb	Vc		
8.00	A					42	2	3	/									
15.00																		
0.00																		

Deep well pump Behind 534									Deep well pump Behind kitchen								
TIME	I			V			Normal	Abnormal	I			V			Normal	Abnormal	Remark
	Ia	Ib	Ic	Va	Vb	Vc			Ia	Ib	Ic	Va	Vb	Vc			
8.00							/								/		
15.00																	
0.00																	

[redacted]

SYSTEAM WORK

HEAT WATER PUMP RETURN 1								HEAT WATER PUMP RETURN 2							
TIME	TEMP	PUMP NO 1	PUMP NO 2	Control	PRESSURE PSI			TIME	TEMP	PUMP NO 1	PUMP NO 2	Control	PRESSURE (PSI)		WATER
	(C')	ON/OFF	ON/OFF	A/M/O	LOW	Hi	WATER		(C')	ON/OFF	ON/OFF	A/M/O	LOW	Hi	
8.00	63.4			A	6	7	22	8.00	X						
14.00								14.00							
0.00								0.00							

PUMP WASTE WATER										ระดับน้ำพุ			ระดับน้ำ Tank canteen		
TIME	PUMP			A/M/F	Overload	Water Level		Pump Status		Time	Fountain Level		Time	Water Storage Tank Canteen	
	Ir	Is	It			Normal	Abnormal	Y	N		Normal	Abnormal		Normal	Abnormal
8.00				A						8.00	/		8.01	/	
15.00										14.00			14.01		
0.00										0.00			0.01		

HOT water tan(ถังเก็บน้ำร้อน)							MDB TVRS							
Time	TEMP (C')	Condition Tank		Water Leaking		PSI	I			V			Normal	Abnormal
		Y	N	Y	N		Ia	Ib	Ic	Va	Vb	Vc		
8.00	56	/											/	
14.00														
0.00														

THE FRONT VILLAGE

Daily Check list

Date 1 / 1 / 68

GENERATOR										Kitchen(ครัว)			
	MODE			V	V	Distilled wter	Bailer	Diesel fuel	Battery Terminals	Time	Exhaustn NO.1		
Time	AUTO	MAN	OFF	BATT.1	BATT.2	น้ำกลั่น	หม้อน้ำ	น้ำมันดีเซล	ขั้วแบตเตอรี่		ON	OFF	Overload
8.00	A			27.6	13.03	/	/	F / 1900	/	8.00	/		
14.00	A			27.6	13.05	/	/	F / 3000L	/	14.00	/		
0.00										0.00			

BOOSTER PUMP TFV SIDE											MDB TFV							
TIME	STATUS		I			psi	LOW	HI	Booster Pump Working		I			V			Normal	Abnormal
	AUTO	MAN	I1	I2	I3				Y	N	Ia	Ib	Ic	Va	Vb	Vc		
8.00	A					42	2	3	/								/	
15.00	A					42	2	3	/								/	
0.00																		

Deep well pump Behind 534									Deep well pump Behind kitchen								
TIME	I			V			Normal	Abnormal	I			V			Normal	Abnormal	Remark
	Ia	Ib	Ic	Va	Vb	Vc			Ia	Ib	Ic	Va	Vb	Vc			
8.00							/								/		
15.00																	
0.00																	

[redacted]

SYSTEAM WORK

HEAT WATER PUMP RETURN 1								HEAT WATER PUMP RETURN 2							
TIME	TEMP	PUMP NO 1	PUMP NO 2	Control	PRESSURE PSI			TIME	TEMP	PUMP NO 1	PUMP NO 2	Control	PRESSURE (PSI)		WATER
	('C')	ON/OFF	ON/OFF	A/M/O	LOW	Hi	WATER		(C')	ON/OFF	ON/OFF	A/M/O	LOW	Hi	
8.00	61.9	X	X	A	6	7	25	8.00	52.0			A	5	5	
14.00	66.2	X	X	A	7	7	20	14.00	53.0	/	/	A	3.5	16	
0.00								0.00							

PUMP WASTE WATER										ระดับน้ำพุ			ระดับน้ำ Tank canteen		
TIME	PUMP			A/M/F	Overload	Water Level		Pump Status		Time	Fountain Level		Time	Water Storage Tank Canteen	
	Ir	Is	It			Normal	Abnormal	Y	N		Normal	Abnormal		Normal	Abnormal
8.00				A		/		/		8.00	/		8.01	/	
15.00				A		/		/		14.00	/		14.01	/	
0.00										0.00			0.01		

HOT water tan(ถังเก็บน้ำร้อน)							MDB TVRS							
Time	TEMP (C')	Condition Tank		Water Lenking		PSI	I			V			Normal	Abnormal
		Y	N	Y	N		Ia	Ib	Ic	Va	Vb	Vc		
8.00	55	/		/									/	
14.00	54	/		/									/	
0.00														

THE FRONT VILLAGE

Daily Check list

Date 10/1/68

	GENERATOR									Kitchen(ครัว)			
	MODE			V	V	Distilled wter	Bailer	Diesel fuel	Battery Terminals	Time	Exhausto NO.1		
Time	AUTO	MAN	OFF	BATT.1	BATT.2	น้ำกลั่น	หม้อน้ำ	น้ำมันดีเซล	ขั้วแบตเตอรี่		ON	OFF	Overload
8.00	A			27.6	13.05	/	/	F 8002	/	8.00	/		
14.00										14.00			
0.00										0.00			

	BOOSTER PUMP TFV SIDE										MDB TFV							
TIME	STATUS		I			psi	LOW	HI	Booster Pump Working		I			V			Normal	Abnormal
	AUTO	MAN	I1	I2	I3				Y	N	Ia	Ib	Ic	Va	Vb	Vc		
8.00						42	2	3	/									
15.00																		
0.00																		

	Deep well pump Behind 534								Deep well pump Behind kitchen								
TIME	I			V			Normal	Abnormal	I			V			Normal	Abnormal	Remark
	Ia	Ib	Ic	Va	Vb	Vc			Ia	Ib	Ic	Va	Vb	Vc			
8.00							/										
15.00																	
0.00																	

[redacted]

SYSTEAM WORK

HEAT WATER PUMP RETURN 1								HEAT WATER PUMP RETURN 2							
TIME	TEMP	PUMP NO 1	PUMP NO 2	Control	PRESSURE PSI			TIME	TEMP	PUMP NO 1	PUMP NO 2	Control	PRESSURE (PSI)		WATER
	(C°)	ON/OFF	ON/OFF	A/M/O	LOW	Hi	WATER		(C°)	ON/OFF	ON/OFF	A/M/O	LOW	Hi	
8.00	68	/	/	A	3.9	7	22	8.00	—	—	—				
14.00								14.00							
0.00								0.00							

PUMP WASTE WATER										ระดับน้ำพุ			ระดับน้ำ Tank canteen		
TIME	PUMP			A/M/F	Overload	Water Level		Pump Status		Time	Fountain Level		Time	Water Storage Tank Canteen	
	Ir	Is	It			Normal	Abnormal	Y	N		Normal	Abnormal		Normal	Abnormal
8.00						/		/		8.00	/		8.01	/	
15.00										14.00			14.01		
0.00										0.00			0.01		

HOT water tan(ถังเก็บน้ำร้อน)							MDB TVRS							
Time	TEMP (C°)	Condition Tank		Water Leaking		PSI	I			V			Normal	Abnormal
		Y	N	Y	N		Ia	Ib	Ic	Va	Vb	Vc		
8.00	5.L	/		/										
14.00														
0.00														

THE FRONT VILLAGE

Daily Check list

Date 11/1/67

GENERATOR										Kitchen(ครัว)			
	MODE			V	V	Distilled wter	Bailer	Diesel fuel	Battery Terminals	Time	Exhausta NO.1		
Time	AUTO	MAN	OFF	BATT.1	BATT.2	น้ำกลั่น	หม้อน้ำ	น้ำมันดีเซล	ขั้วแบตเตอรี่		ON	OFF	Overload
8.00	A			27.6	13.05	/	/	F/300L	/	8.00	/		
14.00	A			27.6	13.05	/	/	F/300L	/	14.00	/		
0.00	A			27.6	13.05	/	/	F 300L	/	0.00	X	✓	

BOOSTER PUMP TFV SIDE											MDB TFV							
TIME	STATUS		I			psi	LOW	HI	Booster Pump Working		I			V			Normal	Abnormal
	AUTO	MAN	I1	I2	I3				Y	N	Ia	Ib	Ic	Va	Vb	Vc		
8.00						42	2	3	/								/	
15.00						42	2	3	/								/	
0.00						[illegible]	2	[illegible]	/								/	

Deep well pump Behind 534									Deep well pump Behind kitchen								
TIME	I			V			Normal	Abnormal	I			V			Normal	Abnormal	Remark
	Ia	Ib	Ic	Va	Vb	Vc			Ia	Ib	Ic	Va	Vb	Vc			
8.00							/								/		
15.00							/								/		
0.00							/								/		

[redacted]

SYSTEAM WORK

HEAT WATER PUMP RETURN 1								HEAT WATER PUMP RETURN 2							
TIME	TEMP	PUMP NO 1	PUMP NO 2	Control	PRESSURE PSI			TIME	TEMP	PUMP NO 1	PUMP NO 2	Control	PRESSURE (PSI)		WATER
	(C')	ON/OFF	ON/OFF	A/M/O	LOW	HI	WATER		(C')	ON/OFF	ON/OFF	A/M/O	LOW	HI	
8.00	66.8	–	–	–	–			8.00	56.4	A	A	A	6	7	22
14.00	65.8	~~A~~	∞		7	6.6	23	14.00	53.0	/	/	A	3.5	16	
0.00	66.8	–	–	–	–			0.00	55	A	A	A	6	22	25

PUMP WASTE WATER										ระดับน้ำพุ			ระดับน้ำ Tank canteen		
TIME	PUMP			A/M/F	Overload	Water Level		Pump Status		Time	Fountain Level		Time	Water Storage Tank Canteen	
	Ir	Is	It			Normal	Abnormal	Y	N		Normal	Abnormal		Normal	Abnormal
8.00						/		/		8.00	/		8.01	/	
15.00						/		/		14.00	/		14.01	/	
0.00						/		/		0.00			0.01		

HOT water tan(ถังเก็บน้ำร้อน)							MDB TVRS							
Time	TEMP (C')	Condition Tank		Water Leaking		PSI	I			V			Normal	Abnormal
		Y	N	Y	N		Ia	Ib	Ic	Va	Vb	Vc		
8.00	53	/		/										
14.00	54	/		/										
0.00	53	/		/										

THE FRONT VILLAGE

Daily Check list

Date 12/1/69

GENERATOR										Kitchen(ครัว)			
	MODE			V	V	Distilled wter	Boiler	Diesel fuel	Battery Terminals	Time	Exhauster NO.1		
Time	AUTO	MAN	OFF	BATT.1	BATT.2	น้ำกลั่น	หม้อน้ำ	น้ำมันดีเซล	ขั้วแบตเตอรี่		ON	OFF	Overload
8.00	A			27.6	13.02	✓	✓	F/300 L	✓	8.00	✓		
14.00	A			27.6	13.05	✓	✓	F/300L	✓	14.00	✓		
0.00	✓			[illegible]	[illegible]	✓	✓	F/[illegible]	✓	0.00	✓	✓	

BOOSTER PUMP TFV SIDE											MDB TFV							
TIME	STATUS		I			psi	LOW	HI	Booster Pump Working		I			V			Normal	Abnormal
	AUTO	MAN	I1	I2	I3				Y	N	Ia	Ib	Ic	Va	Vb	Vc		
8.00						42	2	3	✓								✓	
15.00						42	2	3	✓								✓	
0.00						42	2	3	✓	-							✓	

Deep well pump Behind 534									Deep well pump Behind kitchen								
TIME	I			V			Normal	Abnormal	I			V			Normal	Abnormal	Remark
	Ia	Ib	Ic	Va	Vb	Vc			Ia	Ib	Ic	Va	Vb	Vc			
8.00							✓								✓		
15.00							✓								✓		
0.00							✓								✓		

[redacted]

SYSTEAM WORK

HEAT WATER PUMP RETURN 1								HEAT WATER PUMP RETURN 2							
TIME	TEMP	PUMP NO 1	PUMP NO 2	Control	PRESSURE PSI			TIME	TEMP	PUMP NO 1	PUMP NO 2	Control	PRESSURE (PSI)		WATER
	(C')	ON/OFF	ON/OFF	A/M/O	LOW	Hi	WATER		(C')	ON/OFF	ON/OFF	A/M/O	LOW	Hi	
8.00	66.6							8.00	55	~~A~~ X	~~A~~ X	A	5	5	30
14.00	66.8	X	X	A	6.5	7.5	39	14.00	55.2	X	X	A	5	5	
0.00	66.2							0.00	✓	✓	✓	✓	✓	✓	✓

PUMP WASTE WATER										ระดับน้ำพุ			ระดับน้ำ Tank canteen		
TIME	PUMP			A/M/F	Overload	Water Level		Pump Status		Time	Fountain Level		Time	Water Storage Tank Canteen	
	Ir	Is	It			Normal	Abnormal	Y	N		Normal	Abnormal		Normal	Abnormal
8.00						✓				8.00	✓		8.01	✓	
15.00						✓				14.00	✓		14.01	✓	
0.00						✓				0.00	✓		0.01	✓	

HOT water tan(ถังเก็บน้ำร้อน)							MDB TVRS							
Time	TEMP (C')	Condition Tank		Water Leaking		PSI	I			V			Normal	Abnormal
		Y	N	Y	N		Ia	Ib	Ic	Va	Vb	Vc		
8.00	53	✓		✓									✓	
14.00	54	✓		✓									✓	
0.00	53	✓		✓									✓	

THE FRONT VILLAGE

Daily Check list

Date 15/1/68

GENERATOR										Kitchen(ครัว)			
	MODE			V	V	Distilled wter	Bailer	Diesel fuel	Battery Terminals	Time	Exhaustn NO.1		
Time	AUTO	MAN	OFF	BATT.1	BATT.2	น้ำกลั่น	หม้อน้ำ	น้ำมันดีเซล	ขั้วแบตเตอรี่		ON	OFF	Overload
8.00										8.00			
14.00	A			27.6	13.05	/	/	F/300L	/	14.00	/		
0.00										0.00			

BOOSTER PUMP TFV SIDE											MDB TFV							
TIME	STATUS		I			psi	LOW	HI	Booster Pump Working		I			V			Normal	Abnormal
	AUTO	MAN	I1	I2	I3				Y	N	Ia	Ib	Ic	Va	Vb	Vc		
8.00									/								/	
15.00						42	2	3	/								/	
0.00									/								/	

Deep well pump Behind 534									Deep well pump Behind kitchen									
TIME	I			V			Normal	Abnormal	I			V			Normal	Abnormal	Remark	
	Ia	Ib	Ic	Va	Vb	Vc			Ia	Ib	Ic	Va	Vb	Vc				
8.00							/								/			
15.00							/								/			
0.00							/								/			

[redacted]

SYSTEAM WORK

HEAT WATER PUMP RETURN 1							
TIME	TEMP	PUMP NO 1	PUMP NO 2	Control	PRESSURE PSI		
	(C')	ON/OFF	ON/OFF	A/M/O	LOW	Hi	WATER
8.00							
14.00	65.8	X	X		7.5	7.5	25
0.00							

HEAT WATER PUMP RETURN 2							
TIME	TEMP	PUMP NO 1	PUMP NO 2	Control	PRESSURE (PSI)		WATER
	(C')	ON/OFF	ON/OFF	A/M/O	LOW	Hi	
8.00							
14.00	53.5	/	/	A	3.5	14	
0.00							

PUMP WASTE WATER									
TIME	PUMP			A/M/F	Overload	Water Level		Pump Status	
	Ir	Is	It			Normal	Abnormal	Y	N
8.00				A		/			
15.00				A		/		/	
0.00									

ระดับน้ำพุ		
Time	Fountain Level	
	Normal	Abnormal
8.00		
14.00	/	
0.00		

ระดับน้ำ Tank canteen		
Time	Water Storage Tank Canteen	
	Normal	Abnormal
8.01		
14.01	/	
0.01		

HOT water tan(ถังเก็บน้ำร้อน)						
Time	TEMP (C')	Condition Tank		Water Leaking		PSI
		Y	N	Y	N	
8.00						
14.00	54	/		/		
0.00						

MDB TVRS								
	I			V			Normal	Abnormal
	Ia	Ib	Ic	Va	Vb	Vc		
8.00							/	
14.00							/	
0.00							/	

THE FRONT VILLAGE

Daily Check list

Date 14 / 1 / 68

GENERATOR										Kitchen(ครัว)			
	MODE			V	V	Distilled wter	Bailer	Diesel fuel	Battery Terminals	Time	Exhaustn NO.1		
Time	AUTO	MAN	OFF	BATT.1	BATT.2	น้ำกลั่น	หม้อน้ำ	น้ำมันดีเซล	ขั้วแบตเตอรี่		ON	OFF	Overload
8.00	A			27.6	13.05	/	/	F / 2,000	/	8.00	/		
14.00	A			27.6	13.06	/	/	F/ 2000 L	/	14.00	/		
0.00	A			27.6	13.06	/	/	F/ 3000 L	/	0.00	X	X	

BOOSTER PUMP TFV SIDE											MDB TFV							
TIME	STATUS		I			psi	LOW	III	Booster Pump Working		I			V			Normal	Abnormal
	AUTO	MAN	I1	I2	I3				Y	N	Ia	Ib	Ic	Va	Vb	Vc		
8.00	A					42	2	4	/								/	
15.00	A					42	2	3	/								/	
0.00	A					42	2	3	/									

Deep well pump Behind 534									Deep well pump Behind kitchen								
TIME	I			V			Normal	Abnormal	I			V			Normal	Abnormal	Remark
	Ia	Ib	Ic	Va	Vb	Vc			Ia	Ib	Ic	Va	Vb	Vc			
8.00							/								/		
15.00							/								/		
0.00							/								/		

[redacted]

SYSTEAM WORK

HEAT WATER PUMP RETURN 1								HEAT WATER PUMP RETURN 2							
TIME	TEMP	PUMP NO 1	PUMP NO 2	Control	PRESSURE PSI			TIME	TEMP	PUMP NO 1	PUMP NO 2	Control	PRESSURE (PSI)		WATER
	(C')	ON/OFF	ON/OFF	A/M/O	LOW	Hi	WATER		(C')	ON/OFF	ON/OFF	A/M/O	LOW	Hi	
8.00	64.6			A	6	7	22	8.00	53			A	7	15	
14.00	63.4	X	X	A	7	8	22	14.00	53.3	/	/	A	5	6	
0.00	63.X	X	X	A	7	6	22	0.00	53.3	/	/	A	5	6	

PUMP WASTE WATER										ระดับน้ำพุ			ระดับน้ำ Tank canteen		
TIME	PUMP			A/M/F	Overload	Water Level		Pump Status		Time	Fountain Level		Time	Water Storage Tank Canteen	
	Ir	Is	It			Normal	Abnormal	Y	N		Normal	Abnormal		Normal	Abnormal
8.00				A		/				8.00	/		8.01	/	
15.00				A		/				14.00	/		14.01	/	
0.00				A		/				0.00	/		0.01	/	

HOT water tan(ถังเก็บน้ำร้อน)							MDB TVRS							
Time	TEMP (C')	Condition Tank		Water Leaking		PSI	I			V			Normal	Abnormal
		Y	N	Y	N		Ia	Ib	Ic	Va	Vb	Vc		
8.00	55												/	
14.00	56	/		/									/	
0.00	56	/		/									/	

THE FRONT VILLAGE

Daily Check list

Date 15 / 1 / 67

GENERATOR										Kitchen(ครัว)			
	MODE			V	V	Disilled wter	Bailer	Diesel fuel	Battery Terminals	Time	Exhausto NO.1		
Time	AUTO	MAN	OFF	BATT.1	BATT.2	น้ำกลั่น	หม้อน้ำ	น้ำมันดีเซล	ขั้วแบตตรี่		ON	OFF	Overload
8.00	A			27.6	13.03	✓	✓	F 3,00F	✓	8.00	✓		
14.00	A			22.6	13.05	✓	✓	F 3807	✓	14.00	✓		
0.00										0.00			

BOOSTER PUMP TFV SIDE											MDB TFV							
TIME	STATUS		I			psi	LOW	HI	Booster Pump Working		I			V			Normal	Abnormal
	AUTO	MAN	I1	I2	I3				Y	N	Ia	Ib	Ic	Va	Vb	Vc		
8.00	A					42	2	3	✓								✓	
15.00	A					42	2	3	✓		90	80	90	380	380	380	✓	
0.00										-								

Deep well pump Behind 534									Deep well pump Behind kitchen									
TIME	I			V			Normal	Abnormal	I			V			Normal	Abnormal	Remark
	Ia	Ib	Ic	Va	Vb	Vc			Ia	Ib	Ic	Va	Vb	Vc			
8.00							✓								✓		
15.00							✓								✓		
0.00																	

[redacted]

SYSTEAM WORK

HEAT WATER PUMP RETURN 1							
TIME	TEMP	PUMP NO 1	PUMP NO 2	Control	PRESSURE PSI		
	(C')	ON/OFF	ON/OFF	A/M/O	LOW	Hi	WATER
8.00	65.4			A	6	7	42
14.00	64.0	✓	✓	A	2.0	6.5	38
0.00							

HEAT WATER PUMP RETURN 2							
TIME	TEMP	PUMP NO 1	PUMP NO 2	Control	PRESSURE (PSI)		WATER
	(C')	ON/OFF	ON/OFF	A/M/O	LOW	Hi	
8.00	54.5			A	3	10	
14.00	54.0	✗	✗	A	4.8	18	
0.00							

PUMP WASTE WATER									
TIME	PUMP			A/M/F	Overload	Water Level		Pump Status	
	Ir	Is	It			Normal	Abnormal	Y	N
8.00				A		✓			
15.00				A		✓			
0.00									

ระดับน้ำพุ		
Time	Fountain Level	
	Normal	Abnormal
8.00	✓	
14.00	✓	
0.00		

ระดับน้ำ Tank canteen		
Time	Water Storage Tank Canteen	
	Normal	Abnormal
8.01		
14.01	✓	
0.01		

HOT water tan(ถังเก็บน้ำร้อน)						
Time	TEMP (C')	Condition Tank		Water Leaking		PSI
		Y	N	Y	N	
8.00	35					
14.00	66	✓				
0.00						

MDB TVRS								
	I			V			Normal	Abnormal
	Ia	Ib	Ic	Va	Vb	Vc		
8.00								
14.00							✓	
0.00								

THE FRONT VILLAGE

Daily Check list

Date 16 / 1 / 68

GENERATOR										Kitchen(ครัว)			
	MODE			V	V	Distilled wter	Bailer	Diesel fuel	Battery Terminals	Time	Exhaustn NO.1		
Time	AUTO	MAN	OFF	BATT.1	BATT.2	น้ำกลั่น	หม้อน้ำ	น้ำมันดีเซล	ขั้วแบตเตอรี่		ON	OFF	Overload
8.00	A			22.6	17.05	✓	✓	F / 500	F / [illegible]	8.00		✓	
14.00										14.00			
0.00	E			22.6	13.05	✓	✓	F / 500L	✓	0.00		X	

BOOSTER PUMP TFV SIDE											MDB TFV							
TIME	STATUS		I			psi	LOW	HI	Booster Pump Working		I			V			Normal	Abnormal
	AUTO	MAN	I1	I2	I3				Y	N	Ia	Ib	Ic	Va	Vb	Vc		
8.00	A					42	2	7	✓									
15.00																		
0.00	P					12	2	3	✓								✓	

Deep well pump Behind 534									Deep well pump Behind kitchen								
TIME	I			V			Normal	Abnormal	I			V			Normal	Abnormal	Remark
	Ia	Ib	Ic	Va	Vb	Vc			Ia	Ib	Ic	Va	Vb	Vc			
8.00																	
15.00																	
0.00							✓								✓		

[redacted]

SYSTEAM WORK

HEAT WATER PUMP RETURN 1								HEAT WATER PUMP RETURN 2							
TIME	TEMP	PUMP NO 1	PUMP NO 2	Control	PRESSURE PSI			TIME	TEMP	PUMP NO 1	PUMP NO 2	Control	PRESSURE (PSI)		WATER
	(C')	ON/OFF	ON/OFF	A/M/O	LOW	Hi	WATER		(C')	ON/OFF	ON/OFF	A/M/O	LOW	Hi	
8.00	83.6			A	6	7	22	8.00	X						
14.00								14.00							
0.00								0.00							

PUMP WASTE WATER										ระดับน้ำพุ			ระดับน้ำ Tank canteen		
TIME	PUMP			A/M/F	Overload	Water Level		Pump Status		Time	Fountain Level		Time	Water Storage Tank Canteen	
	Ir	Is	It			Normal	Abnormal	Y	N		Normal	Abnormal		Normal	Abnormal
8.00				A						8.00	✓		8.01	✓	
15.00										14.00			14.01		
0.00										0.00			0.01		

HOT water tan(ถังเก็บน้ำร้อน)							MDB TVRS							
Time	TEMP (C')	Condition Tank		Water Leaking		PSI	I			V			Normal	Abnormal
		Y	N	Y	N		Ia	Ib	Ic	Va	Vb	Vc		
8.00	49													
14.00														
0.00														

THE FRONT VILLAGE

Daily Check list

Date 17 / 1 / 68

GENERATOR										Kitchen(ครัว)			
	MODE			V	V	Distilled wter	Boiler	Diesel fuel	Battery Terminals	Time	Exhaustn NO.1		
Time	AUTO	MAN	OFF	BATT.1	BATT.2	น้ำกลั่น	หม้อน้ำ	น้ำมันดีเซล	ขั้วแบตเตอรี่		ON	OFF	Overload
8.00	A			27.6	13.05	/	/	F / 900	/	8.00			
14.00										14.00			
0.00	A			27.2	13.05	/		F / 200L	/	0.00		/	

BOOSTER PUMP TFV SIDE											MDB TFV							
TIME	STATUS		I			psi	LOW	HI	Booster Pump Working		I			V			Normal	Abnormal
	AUTO	MAN	I1	I2	I3				Y	N	Ia	Ib	Ic	Va	Vb	Vc		
8.00	/					42	2	7	/									
15.00																		
0.00	A					49	2	3		-								

Deep well pump Behind 534									Deep well pump Behind kitchen								
TIME	I			V			Normal	Abnormal	I			V			Normal	Abnormal	Remark
	Ia	Ib	Ic	Va	Vb	Vc			Ia	Ib	Ic	Va	Vb	Vc			
8.00							/								/		
15.00																	
0.00																	

[redacted]

SYSTEAM WORK

HEAT WATER PUMP RETURN 1								HEAT WATER PUMP RETURN 2							
TIME	TEMP	PUMP NO 1	PUMP NO 2	Control	PRESSURE PSI			TIME	TEMP	PUMP NO 1	PUMP NO 2	Control	PRESSURE (PSI)		WATER
	(C°)	ON/OFF	ON/OFF	A/M/O	LOW	Hi	WATER		(C°)	ON/OFF	ON/OFF	A/M/O	LOW	Hi	
8.00	83.7			A	7	17	49	8.00	7						
14.00								14.00							
0.00	81.7	/	/	A	7	17	50	0.00	-						

PUMP WASTE WATER										ระดับน้ำพุ			ระดับน้ำ Tank canteen		
TIME	PUMP			A/M/F	Overload	Water Level		Pump Status		Time	Fountain Level		Time	Water Storage Tank Canteen	
	Ir	Is	It			Normal	Abnormal	Y	N		Normal	Abnormal		Normal	Abnormal
8.00				A				-		8.00			8.01		
15.00										14.00			14.01		
0.00										0.00		-	0.01	/	

HOT water tan(ถังเก็บน้ำร้อน)							MDB TVRS							
Time	TEMP (C°)	Coudition Tank		Water Leaking		PSI	I			V			Normal	Abnormal
		Y	N	Y	N		Ia	Ib	Ic	Va	Vb	Vc		
8.00	45	/												
14.00														
0.00	45	-		-										

THE FRONT VILLAGE

Daily Check list

Date 18/01/68

GENERATOR											Kitchen(ครัว)			
	MODE			V	V	Distilled wter	Boiler	Diesel fuel	Battery Terminals		Time	Exhaustn NO.1		
Time	AUTO	MAN	OFF	BATT.1	BATT.2	น้ำกลั่น	หม้อน้ำ	น้ำมันดีเซล	ขั้วแบตเตอรี่			ON	OFF	Overload
8.00	A			22.06	13.05	✓	✓		F	300L	8.30	✓		
14.00											14.00			
0.00	A			27.6	13.05	✓	✓	F 300L	✓		0.00		✓	

BOOSTER PUMP TFV SIDE											MDB TFV							
TIME	STATUS		I			psi	LOW	HI	Booster Pump Working		I			V			Normal	Abnormal
	AUTO	MAN	I1	I2	I3				Y	N	Ia	Ib	Ic	Va	Vb	Vc		
8.00	A					12	2	5	✓								✓	
15.00																		
0.00	A					12.9	2	3	✓									

Deep well pump Behind 534									Deep well pump Behind kitchen								
TIME	I			V			Normal	Abnormal	I			V			Normal	Abnormal	Remark
	Ia	Ib	Ic	Va	Vb	Vc			Ia	Ib	Ic	Va	Vb	Vc			
8.00							✓								✓		
15.00																	
0.00							✓								✓		

[redacted]

SYSTEAM WORK

HEAT WATER PUMP RETURN 1							
TIME	TEMP	PUMP NO 1	PUMP NO 2	Control	PRESSURE PSI		
	(C')	ON/OFF	ON/OFF	A/M/O	LOW	Hi	WATER
8.00							
14.00							
0.00	47.3	✓	✓	A	3	15	45

HEAT WATER PUMP RETURN 2							
TIME	TEMP	PUMP NO 1	PUMP NO 2	Control	PRESSURE (PSI)		WATER
	(C')	ON/OFF	ON/OFF	A/M/O	LOW	Hi	
8.00							
14.00							
0.00							

PUMP WASTE WATER									
TIME	PUMP			A/M/F	Overload	Water Level		Pump Status	
	Ir	Is	It			Normal	Abnormal	Y	N
8.00									
15.00									
0.00				A		✓		✓	

ระดับน้ำพุ		
Time	Fountain Level	
	Normal	Abnormal
8.00		
14.00		
0.00		✓

ระดับน้ำ Tank canteen		
Time	Water Storage Tank Canteen	
	Normal	Abnormal
8.01		
14.01		
0.01	✓	

HOT water tan(ถังเก็บน้ำร้อน)						
Time	TEMP (C')	Condition Tank		Water Leaking		PSI
		Y	N	Y	N	
8.00						
14.00						
0.00	46	✓		✓		

MDB TVRS							
I			V			Normal	Abnormal
Ia	Ib	Ic	Va	Vb	Vc		
						✓	

THE FRONT VILLAGE

Daily Check list

Date 19 / 1 / 68

GENERATOR											Kitchen(ครัว)			
	MODE			V	V	Distilled wter	Boiler	Diesel fuel	Battery Terminals		Time	Exhausts NO.1		
Time	AUTO	MAN	OFF	BATT.1	BATT.2	น้ำกลั่น	หม้อน้ำ	น้ำมันดีเซล	ขั้วแบตเตอรี่			ON	OFF	Overload
8.00	A			25.63	[illegible]	✓	✓	1/500	✓		8.00		✓	
14.00											14.00			
0.00	A			27.6	13.05	✓	✓	1/300	✓		0.00		✓	

BOOSTER PUMP TFV SIDE											MDB TFV							
TIME	STATUS		I			psi	LOW	HI	Booster Pump Working		I			V			Normal	Abnormal
	AUTO	MAN	I1	I2	I3				Y	N	Ia	Ib	Ic	Va	Vb	Vc		
8.00	✓					43	2	3	✓								✓	
15.00																		
0.00	A					42	2	3	✓								✓	

Deep well pump Behind 534									Deep well pump Behind kitchen								
TIME	I			V			Normal	Abnormal	I			V			Normal	Abnormal	Remark
	Ia	Ib	Ic	Va	Vb	Vc			Ia	Ib	Ic	Va	Vb	Vc			
8.00							✓								✓		
15.00																	
0.00							✓								✓		

[redacted]

SYSTEAM WORK

HEAT WATER PUMP RETURN 1							
TIME	TEMP	PUMP NO 1	PUMP NO 2	Control	PRESSURE PSI		
	(C')	ON/OFF	ON/OFF	A/M/O	LOW	Hi	WATER
8.00	38.0			A	6	12	50
14.00							
0.00	37.5			A	7	16	49

HEAT WATER PUMP RETURN 2							
TIME	TEMP	PUMP NO 1	PUMP NO 2	Control	PRESSURE (PSI)		WATER
	(C')	ON/OFF	ON/OFF	A/M/O	LOW	Hi	
8.00	X						
14.00							
0.00	X						

PUMP WASTE WATER									
TIME	PUMP			A/M/F	Overload	Water Level		Pump Status	
	Ir	Is	It			Normal	Abnormal	Y	N
8.00				A					
15.00									
0.00				A		✓		✓	

ระดับน้ำพุ		
Time	Fountain Level	
	Normal	Abnormal
8.00		
14.00		
0.00		✓

ระดับน้ำ Tank canteen		
Time	Water Storage Tank Canteen	
	Normal	Abnormal
8.01	✓	
14.01		
0.01	✓	

HOT water tan(ถังเก็บน้ำร้อน)							MDB TVRS							
Time	TEMP (C')	Condition Tank		Water Leaking		PSI	I			V			Normal	Abnormal
		Y	N	Y	N		Ia	Ib	Ic	Va	Vb	Vc		
8.00	50	✓												
14.00														
0.00	49	✓		✓									✓	

THE FRONT VILLAGE

Daily Check list

Date 20 / 1 / 24

GENERATOR										Kitchen(ครัว)			
	MODE			V	V	Distilled wter	Boiler	Diesel fuel	Battery Terminals	Time	Exhaustn NO.1		
Time	AUTO	MAN	OFF	BATT.1	BATT.2	น้ำกลั่น	หม้อน้ำ	น้ำมันดีเซล	ขั้วแบตเตอรี่		ON	OFF	Overload
8.00	✓			27.71	14.25	✓	✓	✓	✓	8.00	✓		
14.00										14.00			
0.00	✓			27.6	14.25	✓	✓	✓	✓	0.00		✓	

BOOSTER PUMP TFV SIDE											MDB TFV							
TIME	STATUS		I			psi	LOW	HI	Booster Pump Working		I			V			Normal	Abnormal
	AUTO	MAN	I1	I2	I3				Y	N	Ia	Ib	Ic	Va	Vb	Vc		
8.00	✓					42	2	3	✓									
15.00																	✓	
0.00	✓					42	2	3	✓								✓	

Deep well pump Behind 534									Deep well pump Behind kitchen								
TIME	I			V			Normal	Abnormal	I			V			Normal	Abnormal	Remark
	Ia	Ib	Ic	Va	Vb	Vc			Ia	Ib	Ic	Va	Vb	Vc			
8.00							✓								✓		
15.00																	
0.00	✓																

[redacted]

SYSTEAM WORK

HEAT WATER PUMP RETURN 1							
TIME	TEMP	PUMP NO 1	PUMP NO 2	Control	PRESSURE PSI		
	(C')	ON/OFF	ON/OFF	A/M/O	LOW	HI	WATER
8.00	53			A	6	7	96
14.00							
0.00	56			A	6	7	96

HEAT WATER PUMP RETURN 2							
TIME	TEMP	PUMP NO 1	PUMP NO 2	Control	PRESSURE (PSI)		WATER
	(C')	ON/OFF	ON/OFF	A/M/O	LOW	HI	
8.00	✓						
14.00							
0.00	✓						

PUMP WASTE WATER									
TIME	PUMP			A/M/F	Overload	Water Level		Pump Status	
	Ir	Is	It			Normal	Abnormal	Y	N
8.00				✓					
15.00									
0.00				✓					

ระดับน้ำพุ		
Time	Fountain Level	
	Normal	Abnormal
8.00	✓	
14.00		
0.00	✓	

ระดับน้ำ Tank canteen		
Time	Water Storage Tank Canteen	
	Normal	Abnormal
8.01	✓	
14.01		
0.01	✓	

HOT water tan(ถังเก็บน้ำร้อน)						
Time	TEMP (C')	Condition Tank		Water Leaking		PSI
		Y	N	Y	N	
8.00	90					
14.00						
0.00	50					

MDB TVRS							
I			V			Normal	Abnormal
Ia	Ib	Ic	Va	Vb	Vc		

THE FRONT VILLAGE

Daily Check list

Date 21 / 1 / 68

GENERATOR										Kitchen(ครัว)			
	MODE			V	V	Distilled wter	Bailer	Diesel fuel	Battery Terminah	Time	Exhaustn NO. 1		
Time	AUTO	MAN	OFF	BATT.1	BATT.2	น้ำกลั่น	หม้อน้ำ	น้ำมันเตียด	ขั้วแบตเตอรี่		ON	OFF	Overload
8.00	A			28.01	13.05	/	/	F / 300	/	8.00	/		
14.00										14.00			
0.00	A			26.5	13.05	.	.	F / 250	.	0.00		/	

BOOSTER PUMP TFV SIDE											MDB TFV							
TIME	STATUS		I			psi	LOW	HI	Booster Pump Working		I			V			Normal	Abnormal
	AUTO	MAN	I1	I2	I3				Y	N	Ia	Ib	Ic	Va	Vb	Vc		
8.00	A					42	2	3	/								/	
15.00																		
0.00	A					42	2	3									/	

Deep well pump Behind 534									Deep well pump Behind kitchen								
TIME	I			V			Normal	Abnormal	I			V			Normal	Abnormal	Remark
	Ia	Ib	Ic	Va	Vb	Vc			In	Ib	Ic	Va	Vb	Vc			
8.00	A						/								/		
15.00																	
0.00							/								/		

[redacted]

SYSTEAM WORK

HEAT WATER PUMP RETURN 1							
TIME	TEMP	PUMP NO 1	PUMP NO 2	Control	PRESSURE PSI		
	(C')	ON/OFF	ON/OFF	A/M/O	LOW	Hi	WATER
8.00	58.7			A	6	7	70
14.00							
0.00	58.5	/	/	A	3	16	89

HEAT WATER PUMP RETURN 2							
TIME	TEMP	PUMP NO 1	PUMP NO 2	Control	PRESSURE (PSI)		WATER
	(C')	ON/OFF	ON/OFF	A/M/O	LOW	Hi	
8.00	X						
14.00							
0.00	/						

PUMP WASTE WATER									
TIME	PUMP			A/M/F	Overload	Water Level		Pump Status	
	Ir	Is	It			Normal	Abnormal	Y	N
8.00				A		/			
15.00									
0.00				A		/		/	

ระดับน้ำพุ		
Time	Fountain Level	
	Normal	Abnormal
8.00	/	
14.00		
0.00		/

ระดับน้ำ Tank canteen		
Time	Water Storage Tank Canteen	
	Normal	Abnormal
8.01	/	
14.01		
0.01		

HOT water tan(ถังเก็บน้ำร้อน)							
Time	TEMP (C')	Condition Tank		Water Leaking		PSI
		Y	N	Y	N	
8.00	49					
14.00	49	/		/		
0.00						

MDB TVRS							
I			V			Normal	Abnormal
Ia	Ib	Ic	Va	Vb	Vc		
						/	

THE FRONT VILLAGE

Daily Check list

Date 22 / 1 / 68

GENERATOR										Kitchen(ครัว)			
	MODE			V	V	Distilled wter	Bailer	Diesel fuel	Battery Terminals	Time	Exhausts NO.1		
Time	AUTO	MAN	OFF	BATT.1	BATT.2	น้ำกลั่น	หม้อน้ำ	น้ำมันดีเซล	ขั้วแบตเตอรี่		ON	OFF	Overload
8.00	A			27.06	13.05	✓	✓	✓/300	✓	8.00	✓		
14.00										14.00			
0.00										0.00			

BOOSTER PUMP TFV SIDE											MDB TFV							
TIME	STATUS		I			psi	LOW	HI	Booster Pump Working		I			V			Normal	Abnormal
	AUTO	MAN	I1	I2	I3				Y	N	Ia	Ib	Ic	Va	Vb	Vc		
8.00	A					42	2	7									✓	
15.00																		
0.00																		

Deep well pump Behind 534									Deep well pump Behind kitchen								
TIME	I			V			Normal	Abnormal	I			V			Normal	Abnormal	Remark
	Ia	Ib	Ic	Va	Vb	Vc			Ia	Ib	Ic	Va	Vb	Vc			
8.00							✓								✓		
15.00																	
0.00																	

[redacted]

SYSTEAM WORK

HEAT WATER PUMP RETURN 1							
TIME	TEMP	PUMP NO 1	PUMP NO 2	Control	PRESSURE PSI		
	(C°)	ON/OFF	ON/OFF	A/M/O	LOW	Hi	WATER
8.00	60.0			A	5	7	19
14.00							
0.00							

HEAT WATER PUMP RETURN 2							
TIME	TEMP	PUMP NO 1	PUMP NO 2	Control	PRESSURE (PSI)		WATER
	(C°)	ON/OFF	ON/OFF	A/M/O	LOW	Hi	
8.00	X						
14.00							
0.00							

PUMP WASTE WATER									
TIME	PUMP			A/M/F	Overload	Water Level		Pump Status	
	Ir	Is	It			Normal	Abnormal	Y	N
8.00									
15.00									
0.00									

ระดับน้ำพุ		
Time	Fountain Level	
	Normal	Abnormal
8.00		
14.00		
0.00		

ระดับน้ำ Tank canteen		
Time	Water Storage Tank Canteen	
	Normal	Abnormal
8.01		
14.01		
0.01		

HOT water tan(ถังเก็บน้ำร้อน)						
Time	TEMP (C°)	Condition Tank		Water Leaking		PSI
		Y	N	Y	N	
8.00	50					
14.00						
0.00						

MDB TVRS							
I			V			Normal	Abnormal
Ia	Ib	Ic	Va	Vb	Vc		
						✓	

THE FRONT VILLAGE

Daily Check list

Date 29 / 1 / 68

GENERATOR										Kitchen(ครัว)			
	MODE			V	V	Distilled wter	Bailer	Diesel fuel	Battary Terminah	Time	Exhaustn NO.1		
Time	AUTO	MAN	OFF	BATT.1	BATT.2	น้ำกลั่น	หม้อน้ำ	น้ำมันดีเซล	ขั้วแบตตอรี่		ON	OFF	Overload
8.00	A			27.06	14.05	✓	✓	5/400	✓	8.00	✓		
14.00										14.00			
0.00	A			27.3	14.05	✓	✓	5/300L		0.00		X	

BOOSTER PUMP TFV SIDE											MDB TFV							
TIME	STATUS		I			psi	LOW	HI	Booster Pump Working		I			V			Normal	Abnormal
	AUTO	MAN	I1	I2	I3				Y	N	Ia	Ib	Ic	Va	Vb	Vc		
8.00	A					42	2	7									✓	
15.00																		
0.00	A					42	2	3										

Deep well pump Behind 534									Deep well pump Behind kitchen								
TIME	I			V			Normal	Abnormal	I			V			Normal	Abnormal	Remark
	Ia	Ib	Ic	Va	Vb	Vc			Ia	Ib	Ic	Va	Vb	Vc			
8.00							✓								✓		
15.00																	
0.00							✓								✓		

[redacted]

SYSTEAM WORK

HEAT WATER PUMP RETURN 1							
TIME	TEMP	PUMP NO 1	PUMP NO 2	Control	PRESSURE PSI		
	(C')	ON/OFF	ON/OFF	A/M/O	LOW	Hi	WATER
8.00	59.6			A	7	25	40
14.00							
0.00	57.5	✓	✓	A	5	15	10

HEAT WATER PUMP RETURN 2							
TIME	TEMP	PUMP NO 1	PUMP NO 2	Control	PRESSURE (PSI)		WATER
	(C')	ON/OFF	ON/OFF	A/M/O	LOW	Hi	
8.00	X						
14.00							
0.00	X						

PUMP WASTE WATER									
TIME	PUMP			A/M/F	Overload	Water Level		Pump Status	
	Ir	Is	It			Normal	Abnormal	Y	N
8.00				A		✓			
15.00									
0.00				A		✓		✓	

ระดับน้ำพุ		
Time	Fountain Level	
	Normal	Abnormal
8.00	✓	
14.00		
0.00		X

ระดับน้ำ Tank canteen		
Time	Water Storage Tank Canteen	
	Normal	Abnormal
8.01	✓	
14.01		
0.01	✓	

HOT water tan(ถังเก็บน้ำร้อน)							
Time	TEMP (C')	Condition Tank		Water Leaking		PSI
		Y	N	Y	N	
8.00	49					
14.00						
0.00	49					

MDB TVRS							
I			V			Normal	Abnormal
Ia	Ib	Ic	Va	Vb	Vc		
						✓	
						✓	

THE FRONT VILLAGE

Daily Check list

Date 28/11/68

GENERATOR										Kitchen(ครัว)			
	MODE			V	V	Distilled wter	Boiler	Diesel fuel	Battery Terminals	Time	Exhaustn NO.1		
Time	AUTO	MAN	OFF	BATT.1	BATT.2	น้ำกลั่น	หม้อน้ำ	น้ำมันดีเซล	ขั้วแบตเตอรี่		ON	OFF	Overload
8.00	/			27.6	13.05	/	/	9/3	/	8.00	/		
14.00	/			27.6	10.59	/	/	9/300	/	14.00	/		
0.00	/			27.6	13.05	/	/	8/300 L	/	0.00		/	

BOOSTER PUMP TFV SIDE											MDB TFV							
TIME	STATUS		I			psi	LOW	HI	Booster Pump Working		I			V			Normal	Abnormal
	AUTO	MAN	I1	I2	I3				Y	N	Ia	Ib	Ic	Va	Vb	Vc		
8.00	/					42	9	3										
15.00	/					49	4	4										
0.00	/					42	2	3										

Deep well pump Behind 534									Deep well pump Behind kitchen								
TIME	I			V			Normal	Abnormal	I			V			Normal	Abnormal	Remark
	Ia	Ib	Ic	Va	Vb	Vc			Ia	Ib	Ic	Va	Vb	Vc			
8.00																	
15.00	/																
0.00																	

[redacted]

SYSTEAM WORK

HEAT WATER PUMP RETURN 1							
TIME	TEMP	PUMP NO 1	PUMP NO 2	Control	PRESSURE PSI		
	(C')	ON/OFF	ON/OFF	A/M/O	LOW	HI	WATER
8.00	8			A	6	11	28
14.00	[illegible]	/	/	A	6	/	22
0.00	[illegible]	/	/	A	6.5	7	22

HEAT WATER PUMP RETURN 2							
TIME	TEMP	PUMP NO 1	PUMP NO 2	Control	PRESSURE (PSI)		WATER
	(C')	ON/OFF	ON/OFF	A/M/O	LOW	HI	
8.00	X		X	X	X	X	
14.00							
0.00	X						

PUMP WASTE WATER									
TIME	PUMP			A/M/F	Overload	Water Level		Pump Status	
	Ir	Is	It			Normal	Abnormal	Y	N
8.00									
15.00									
0.00				/		/		/	

ระดับน้ำพุ		
Time	Fountain Level	
	Normal	Abnormal
8.00		
14.00		
0.00		/

ระดับน้ำ Tank canteen		
Time	Water Storage Tank Canteen	
	Normal	Abnormal
8.01		
14.01		
0.01	/	

HOT water tan(ถังเก็บน้ำร้อน)						
Time	TEMP (C')	Condition Tank		Water Leaking		PSI
		Y	N	Y	N	
8.00	59	/		/		
14.00	47	/		/		
0.00	45	/		/		

MDB TVRS								
	I			V			Normal	Abnormal
	Ia	Ib	Ic	Va	Vb	Vc		
8.00	/						/	
14.00								
0.00								

THE FRONT VILLAGE

Daily Check list

Date 25 / 1 / 68

GENERATOR										Kitchen(ครัว)			
	MODE			V	V	Distilled wter	Boiler	Diesel fuel	Battery Terminals	Time	Exhaustn NO.1		
Time	AUTO	MAN	OFF	BATT.1	BATT.2	น้ำกลั่น	หม้อน้ำ	น้ำมันดีเซล	ขั้วแบตเตอรี่		ON	OFF	Overload
8.00	A			27.6	13.05	✓	✓	F/7.00	✓	8.00	✓		
14.00										14.00			
0.00										0.00			

BOOSTER PUMP TFV SIDE											MDB TFV							
TIME	STATUS		I			psi	LOW	HI	Booster Pump Working		I			V			Normal	Abnormal
	AUTO	MAN	I1	I2	I3				Y	N	Ia	Ib	Ic	Va	Vb	Vc		
8.00	A					42	2	3									✓	
15.00																		
0.00																		

Deep well pump Behind 534									Deep well pump Behind kitchen								
TIME	I			V			Normal	Abnormal	I			V			Normal	Abnormal	Remark
	Ia	Ib	Ic	Va	Vb	Vc			Ia	Ib	Ic	Va	Vb	Vc			
8.00							✓								✓		
15.00																	
0.00																	

[redacted]

SYSTEAM WORK

HEAT WATER PUMP RETURN 1							
TIME	TEMP	PUMP NO 1	PUMP NO 2	Control	PRESSURE PSI		
	(C')	ON/OFF	ON/OFF	A/M/O	LOW	Hi	WATER
8.00							
14.00							
0.00							

HEAT WATER PUMP RETURN 2							
TIME	TEMP	PUMP NO 1	PUMP NO 2	Control	PRESSURE (PSI)		WATER
	(C')	ON/OFF	ON/OFF	A/M/O	LOW	Hi	
8.00	X						
14.00							
0.00							

PUMP WASTE WATER									
TIME	PUMP			A/M/F	Overload	Water Level		Pump Status	
	Ir	Is	It			Normal	Abnormal	Y	N
8.00				A		✓			
15.00									
0.00									

ระดับน้ำพุ		
Time	Fountain Level	
	Normal	Abnormal
8.00	✓	
14.00		
0.00		

ระดับน้ำ Tank canteen		
Time	Water Storage Tank Canteen	
	Normal	Abnormal
8.01	✓	
14.01		
0.01		

HOT water tan(ถังเก็บน้ำร้อน)						
Time	TEMP (C')	Condition Tank		Water Leaking		PSI
		Y	N	Y	N	
8.00	50					
14.00						
0.00						

MDB TVRS							
I			V			Normal	Abnormal
Ia	Ib	Ic	Va	Vb	Vc		
						✓	

THE FRONT VILLAGE

Daily Check list

Date. 27/01/2025.

GENERATOR										Kitchen(ครัว)			
	MODE			V	V	Distilled wter	Boiler	Diesel fuel	Battery Terminals	Time	Exhausts NO. 1		
Time	AUTO	MAN	OFF	BATT.1	BATT.2	น้ำกลั่น	หม้อน้ำ	น้ำมันดีเซล	ขั้วแบตเตอรี่		ON	OFF	Overload
8.00	A			27.6	13.05	✓	✓	F 300	✓	8.00	✓		
14.00	A			27.6	13.05	✓	✓	F 300.L	✓	14.00	✓		
0.00										0.00			

BOOSTER PUMP TFV SIDE											MDB TFV							
TIME	STATUS		I			psi	LOW	HI	Booster Pump Working		I			V			Normal	Abnormal
	AUTO	MAN	I1	I2	I3				Y	N	Ia	Ib	Ic	Va	Vb	Vc		
8.00	A					12	2	5	✓									
15.00	A		A.	2.	3.													
0.00																		

Deep well pump Behind 534									Deep well pump Behind kitchen								
TIME	I			V			Normal	Abnormal	I			V			Normal	Abnormal	Remark
	Ia	Ib	Ic	Va	Vb	Vc			Ia	Ib	Ic	Va	Vb	Vc			
8.00																	
15.00	✓																
0.00																	

[redacted]

SYSTEAM WORK

HEAT WATER PUMP RETURN 1							
TIME	TEMP	PUMP NO 1	PUMP NO 2	Control	PRESSURE PSI		
	(C')	ON/OFF	ON/OFF	A/M/O	LOW	HI	WATER
8.00	59.0			A	5	6	33
14.00	60.0	✓	✓	A	5.	6.	34
0.00							

HEAT WATER PUMP RETURN 2							
TIME	TEMP	PUMP NO 1	PUMP NO 2	Control	PRESSURE (PSI)		WATER
	(C')	ON/OFF	ON/OFF	A/M/O	LOW	Hi	
8.00							
14.00	×			×	×	×	
0.00							

PUMP WASTE WATER														
TIME	PUMP			A/M/F	Overload	Water Level		Pump Status		Time	Fountain Level		Time	Water Storage Tank Canteen	
	Ir	Is	It			Normal	Abnormal	Y	N		Normal	Abnormal		Normal	Abnormal
8.00				A		✓				8.00	✓		8.01	✓	
15.00						✓				14.00	✓		14.01	✓	
0.00										0.00			0.01		

HOT water tan(ถังเก็บน้ำร้อน)															
Time	TEMP (C')	Condition Tank		Water Leaking		PSI	MDB TVRS								
							I			V			Normal	Abnormal
		Y	N	Y	N		Ia	Ib	Ic	Va	Vb	Vc		
8.00	70												✓	
14.00	48	✓		✓										
0.00														

THE FRONT VILLAGE

Daily Check list

Date 28/1/68

GENERATOR										Kitchen(ครัว)			
	MODE			V	V	Distilled wter	Boiler	Diesel fuel	Battery Terminals	Time	Exhaust NO.1		
Time	AUTO	MAN	OFF	BATT.1	BATT.2	น้ำกลั่น	หม้อน้ำ	น้ำมันดีเซล	ขั้วแบตเตอรี่		ON	OFF	Overload
8.00	A			27.6	13.95	/	/	F 332	/	8.00	/		
14.00	A			27.6	13.05	/	/	F 3002	/	14.00	/		
0.00										0.00			

BOOSTER PUMP TFV SIDE											MDB TFV							
TIME	STATUS		I			psi	LOW	HI	Booster Pump Working		I			V			Normal	Abnormal
	AUTO	MAN	I1	I2	I3				Y	N	Ia	Ib	Ic	Va	Vb	Vc		
8.00	A					42	2	3	/					/				
15.00	A					42	2	3	/					/				
0.00																		

Deep well pump Behind 534									Deep well pump Behind kitchen								
TIME	I			V			Normal	Abnormal	I			V			Normal	Abnormal	Remark
	Ia	Ib	Ic	Va	Vb	Vc			Ia	Ib	Ic	Va	Vb	Vc			
8.00	/								/								
15.00	/								/								
0.00																	

[redacted]

SYSTEAM WORK

HEAT WATER PUMP RETURN 1							
TIME	TEMP	PUMP NO 1	PUMP NO 2	Control	PRESSURE PSI		WATER
	(C')	ON/OFF	ON/OFF	A/M/O	LOW	HI	
8.00	59	A		A	6	65	
14.00	58	A		A	6	65	
0.00							

HEAT WATER PUMP RETURN 2							
TIME	TEMP	PUMP NO 1	PUMP NO 2	Control	PRESSURE (PSI)		WATER
	(C')	ON/OFF	ON/OFF	A/M/O	LOW	HI	
8.00	56			A	12	18	36
14.00	57			A	8	16	28
0.00							

PUMP WASTE WATER									
TIME	PUMP			A/M/F	Overload	Water Level		Pump Status	
	Ir	Is	It			Normal	Abnormal	Y	N
8.00	/							/	
15.00	/							/	
0.00									

ระดับน้ำพุ		
Time	Fountain Level	
	Normal	Abnormal
8.00	/	
14.00	/	
0.00		

ระดับน้ำ Tank canteen		
Time	Water Storage Tank Canteen	
	Normal	Abnormal
8.01	/	
14.01	/	
0.01		

HOT water tan(ถังเก็บน้ำร้อน)						
Time	TEMP (C')	Condition Tank		Water Leaking		PSI
		Y	N	Y	N	
8.00		/		/		
14.00		/		/		
0.00						

MDB TVRS							
I			V			Normal	Abnormal
Ia	Ib	Ic	Va	Vb	Vc		
/						/	
/						/	

THE FRONT VILLAGE

Daily Check list

Date 29 / 1 / 63

GENERATOR											Kitchen(ครัว)			
	MODE			V	V	Distilled water	Boiler	Diesel fuel		Battery Terminals	Time	Exhaust NO.1		
Time	AUTO	MAN	OFF	BATT.1	BATT.2	น้ำกลั่น	หม้อน้ำ	น้ำมันดีเซล		ขั้วแบตเตอรี่		ON	OFF	Overload
8.00	A			27.6	13.05	✓	✓	F/200		✓	8.30	✓		
14.00											14.00			
0.00											0.00			

BOOSTER PUMP TFV SIDE											MDB TFV							
TIME	STATUS		I			psi	LOW	HI	Booster Pump Working		I			V			Normal	Abnormal
	AUTO	MAN	I1	I2	I3				Y	N	Ia	Ib	Ic	Va	Vb	Vc		
8.00	A					42	2	3									✓	
15.00																		
0.00																		

Deep well pump Behind 534									Deep well pump Behind kitchen								
TIME	I			V			Normal	Abnormal	I			V			Normal	Abnormal	Remark
	Ia	Ib	Ic	Va	Vb	Vc			Ia	Ib	Ic	Va	Vb	Vc			
8.00							✓								✓		
15.00																	
0.00																	

[redacted]

SYSTEAM WORK

HEAT WATER PUMP RETURN 1								HEAT WATER PUMP RETURN 2							
TIME	TEMP	PUMP NO 1	PUMP NO 2	Control	PRESSURE PSI			TIME	TEMP	PUMP NO 1	PUMP NO 2	Control	PRESSURE (PSI)		WATER
	(C')	ON/OFF	ON/OFF	A/M/O	LOW	HI	WATER		(C')	ON/OFF	ON/OFF	A/M/O	LOW	Hi	
8.00	66.2				6	9	70	8.00	X						
14.00								14.00							
0.00								0.00							

PUMP WASTE WATER										ระดับน้ำพุ			ระดับน้ำ Tank canteen		
TIME	PUMP			A/M/F	Overload	Water Level		Pump Status		Time	Fountain Level		Time	Water Storage Tank Canteen	
	Ir	Is	It			Normal	Abnormal	Y	N		Normal	Abnormal		Normal	Abnormal
8.00				✓						8.00	✓		8.01	✓	
15.00										14.00			14.01		
0.00										0.00			0.01		

HOT water tan(ถังเก็บน้ำร้อน)							MDB TVRS							
Time	TEMP (C')	Condition Tank		Water Leaking		PSI	I			V			Normal	Abnormal
		Y	N	Y	N		Ia	Ib	Ic	Va	Vb	Vc		
8.00	56												✓	
14.00														
0.00														

THE FRONT VILLAGE

Daily Check list

Date 30 / 1 / 68

GENERATOR										Kitchen(ครัว)			
	MODE			V	V	Distilled wter	Boiler	Diesel fuel	Battery Terminals	Time	Exhauan NO.1		
Time	AUTO	MAN	OFF	BATT.1	BATT.2	น้ำกลั่น	หม้อน้ำ	น้ำมันดีเซล	ขั้วแบตเตอรี่		ON	OFF	Overload
8.00	A			17.6	12.05	/	/	F/500	/	8.00	/		
14.00										14.00			
0.00										0.00			

BOOSTER PUMP TFV SIDE											MDB TFV							
TIME	STATUS		I			psi	LOW	HI	Booster Pump Working		I			V			Normal	Abnormal
	AUTO	MAN	I1	I2	I3				Y	N	Ia	Ib	Ic	Va	Vb	Vc		
8.00	A					42	2	7									/	
15.00																		
0.00																		

Deep well pump Behind 534									Deep well pump Behind kitchen								
TIME	I			V			Normal	Abnormal	I			V			Normal	Abnormal	Remark
	Ia	Ib	Ic	Va	Vb	Vc			Ia	Ib	Ic	Va	Vb	Vc			
8.00							/								/		
15.00																	
0.00																	

[redacted]

SYSTEAM WORK

HEAT WATER PUMP RETURN 1								HEAT WATER PUMP RETURN 2							
TIME	TEMP	PUMP NO 1	PUMP NO 2	Control	PRESSURE PSI			TIME	TEMP	PUMP NO 1	PUMP NO 2	Control	PRESSURE (PSI)		WATER
	(C')	ON/OFF	ON/OFF	A/M/O	LOW	HI	WATER		(C')	ON/OFF	ON/OFF	A/M/O	LOW	Hi	
8.00	65.0			A	7	7	24	8.00	57.1				2	16	
14.00								14.00							
0.00								0.00							

PUMP WASTE WATER										ระดับน้ำพุ			ระดับน้ำ Tank canteen		
TIME	PUMP			A/M/F	Overload	Water Level		Pump Status		Time	Fountain Level		Time	Water Storage Tank Canteen	
	Ir	Is	It			Normal	Abnormal	Y	N		Normal	Abnormal		Normal	Abnormal
8.00				A		/				8.00	/		8.01	/	
15.00										14.00			14.01		
0.00										0.00			0.01		

HOT water tan(ถังเก็บน้ำร้อน)							MDB TVRS							
Time	TEMP(C')	Condition Tank		Water Leaking		PSI	I			V			Normal	Abnormal
		Y	N	Y	N		Ia	Ib	Ic	Va	Vb	Vc		
8.00	59												/	
14.00														
0.00														

THE FRONT VILLAGE

Daily Check list

Date 31 / 1 / 68

GENERATOR										Kitchen(ครัว)			
	MODE			V	V	Disilled wter	Boiler	Diesel fuel	Battery Terminals	Time	Exhausta NO.1		
Time	AUTO	MAN	OFF	BATT.1	BATT.2	น้ำกลั่น	หม้อน้ำ	น้ำมันดีเซล	ขั้วแบตเตอรี่		ON	OFF	Overload
8.00	A			27.6	13.05	✓	✓	✓ 300	✓	8.00	✓		
14.00										14.00			
0.00										0.00			

BOOSTER PUMP TFV SIDE											MDB TFV							
TIME	STATUS		I			psi	LOW	HI	Booster Pump Working		I			V			Normal	Abnormal
	AUTO	MAN	I1	I2	I3				Y	N	Ia	Ib	Ic	Va	Vb	Vc		
8.00	A					42	2	3									✓	
15.00																		
0.00																		

Deep well pump Behind 534									Deep well pump Behind kitchen								
TIME	I			V			Normal	Abnormal	I			V			Normal	Abnormal	Remark
	Ia	Ib	Ic	Va	Vb	Vc			Ia	Ib	Ic	Va	Vb	Vc			
8.00							✓								✓		
15.00																	
0.00																	

[redacted]

SYSTEAM WORK

HEAT WATER PUMP RETURN 1								HEAT WATER PUMP RETURN 2							
TIME	TEMP	PUMP NO 1	PUMP NO 2	Control	PRESSURE PSI			TIME	TEMP	PUMP NO 1	PUMP NO 2	Control	PRESSURE (PSI)		WATER
	(C°)	ON/OFF	ON/OFF	A/M/O	LOW	Hi	WATER		(C°)	ON/OFF	ON/OFF	A/M/O	LOW	Hi	
8.00	52.6			A	7	7	20	8.00	52.1			A	3	15	
14.00								14.00							
0.00								0.00							

PUMP WASTE WATER									ระดับน้ำพุ			ระดับน้ำ Tank canteen		
TIME	PUMP			A/M/F	Overload	Water Level		Pump Status		Time	Fountain Level		Time	Water Storage Tank Canteen	
	Ir	Is	It			Normal	Abnormal	Y	N		Normal	Abnormal		Normal	Abnormal
8.00				A		✓				8.00	✓		8.01	✓	
15.00										14.00			14.01		
0.00										0.00			0.01		

HOT water tan(ถังเก็บน้ำร้อน)							MDB TVRS							
Time	TEMP (C°)	Condition Tank		Water Leaking		PSI	I			V			Normal	Abnormal
		Y	N	Y	N		Ia	Ib	Ic	Va	Vb	Vc		
8.00	57												✓	
14.00														
0.00														

THE FRONT VILLAGE

Daily Check list

Date 1 / 2 / 63

GENERATOR										Kitchen(ครัว)			
	MODE			V	V	Disilled wter	Boiler	Diesel fuel	Battery Terminals	Time	Exhausta NO.1		
Time	AUTO	MAN	OFF	BATT.1	BATT.2	น้ำกลั่น	หม้อน้ำ	น้ำมันดีเซล	ขั้วแบตเตอรี่		ON	OFF	Overload
8.00	A					✓	✓	F ✓ 400		8.00			
14.00	A			27.6	13.05	✓	✓	F ✓ 400	✓	14.00	✓		
0.00										0.00			

BOOSTER PUMP TFV SIDE											MDB TFV							
TIME	STATUS		I			psi	LOW	HI	Booster Pump Working		I			V			Normal	Abnormal
	AUTO	MAN	I1	I2	I3				Y	N	Ia	Ib	Ic	Va	Vb	Vc		
8.00																		
15.00			4.2	2	3													
0.00																		

Deep well pump Behind 534									Deep well pump Behind kitchen									
TIME	I			V			Normal	Abnormal	I			V			Normal	Abnormal	Remark	
	Ia	Ib	Ic	Va	Vb	Vc			Ia	Ib	Ic	Va	Vb	Vc				
8.00																		
15.00							✓								✓			
0.00																		

[redacted]

SYSTEAM WORK

HEAT WATER PUMP RETURN 1							
TIME	TEMP	PUMP NO 1	PUMP NO 2	Control	PRESSURE PSI		
	(C°)	ON/OFF	ON/OFF	A/M/O	LOW	Hi	WATER
8.00							
14.00	67.4			A	7	7	32
0.00							

HEAT WATER PUMP RETURN 2							
TIME	TEMP	PUMP NO 1	PUMP NO 2	Control	PRESSURE (PSI)		WATER
	(C°)	ON/OFF	ON/OFF	A/M/O	LOW	Hi	
8.00	52.3			A	5	5	
14.00	52.3			A	5	5	
0.00							

PUMP WASTE WATER								
TIME	PUMP			A/M/F	Overload	Water Level		Pump Status	
	Ir	Is	It			Normal	Abnormal	Y	N
8.00				A					
15.00				A					
0.00									

ระดับน้ำพุ		
Time	Fountain Level	
	Normal	Abnormal
8.00	✓	
14.00	✓	
0.00		

ระดับน้ำ Tank canteen		
Time	Water Storage Tank Canteen	
	Normal	Abnormal
8.01	✓	
14.01	✓	
0.01		

HOT water tan(ถังเก็บน้ำร้อน)						
Time	TEMP (C°)	Condition Tank		Water Leaking		PSI
		Y	N	Y	N	
8.00	54					
14.00	54					
0.00						

MDB TVRS							
I			V			Normal	Abnormal
Ia	Ib	Ic	Va	Vb	Vc		
						✓	

THE FRONT VILLAGE

Daily Check list

Date 2 / 2 / 68

GENERATOR										Kitchen(ครัว)			
	MODE			V	V	Distilled wter	Bailer	Diesel fuel	Battery Terminals	Time	Exhaustn NO.1		
Time	AUTO	MAN	OFF	BATT.1	BATT.2	น้ำกลั่น	หม้อน้ำ	น้ำมันดีเซล	ขั้วแบตเตอรี่		ON	OFF	Overload
8.00				27.6	13.05	✓	✓	F/300	✓	8.00	✓		
14.00				27.6	13.05	✓	✓	F/300	✓	14.00	✓		
0.00										0.00			

BOOSTER PUMP TFV SIDE											MDB TFV							
TIME	STATUS		I			psi	LOW	HI	Booster Pump Working		I			V			Normal	Abnormal
	AUTO	MAN	I1	I2	I3				Y	N	Ia	Ib	Ic	Va	Vb	Vc		
8.00	A		~~[illegible]~~	2	3	42	2	3									✓	
15.00	A		~~[illegible]~~	2	3	42	2	3									✓	
0.00																		

Deep well pump Behind 534									Deep well pump Behind kitchen								
TIME	I			V			Normal	Abnormal	I			V			Normal	Abnormal	Remark
	Ia	Ib	Ic	Va	Vb	Vc			Ia	Ib	Ic	Va	Vb	Vc			
8.00							✓								✓		
15.00							✓								✓		
0.00																	

[redacted]

SYSTEAM WORK

HEAT WATER PUMP RETURN 1								HEAT WATER PUMP RETURN 2							
TIME	TEMP	PUMP NO 1	PUMP NO 2	Control	PRESSURE PSI			TIME	TEMP	PUMP NO 1	PUMP NO 2	Control	PRESSURE (PSI)		WATER
	(C')	ON/OFF	ON/OFF	A/M/O	LOW	HI	WATER		(C')	ON/OFF	ON/OFF	A/M/O	LOW	Hi	
8.00								8.00	6						
14.00	67.9			A	7	7	34	14.00	55.1			A	6	6	
0.00								0.00							

PUMP WASTE WATER										ระดับน้ำพุ			ระดับน้ำ Tank canteen		
TIME	PUMP			A/M/F	Overload	Water Level		Pump Status		Time	Fountain Level		Time	Water Storage Tank Canteen	
	Ir	Is	It			Normal	Abnormal	Y	N		Normal	Abnormal		Normal	Abnormal
8.00										8.00			8.01		
15.00				A						14.00	✓		14.01	✓	
0.00										0.00			0.01		

HOT water tan(ถังเก็บน้ำร้อน)							MDB TVRS							
Time	TEMP (C')	Condition Tank		Water Leaking		PSI	I			V			Normal	Abnormal
		Y	N	Y	N		Ia	Ib	Ic	Va	Vb	Vc		
8.00	56													
14.00	56													
0.00														

THE FRONT VILLAGE

Daily Check list

Date 3/2/68

GENERATOR										Kitchen(ครัว)			
	MODE			V	V	Distilled wter	Boiler	Diesel fuel	Battery Terminals	Time	Exhausts NO.1		
Time	AUTO	MAN	OFF	BATT.1	BATT.2	น้ำกลั่น	หม้อน้ำ	น้ำมันดีเซล	ขั้วแบตเตอรี่		ON	OFF	Overload
8.00	A			27.6	13.05	/	/	F/3000L	/	8.00	/		
14.00	A			27.6	13.06	/	/	F/3002	/	14.00	/		
0.00										0.00			

BOOSTER PUMP TFV SIDE											MDB TFV							
TIME	STATUS		I			psi	LOW	HI	Booster Pump Working		I			V			Normal	Abnormal
	AUTO	MAN	I1	I2	I3				Y	N	Ia	Ib	Ic	Va	Vb	Vc		
8.00						42	2	3	/								/	
15.00						42	2	3	/									
0.00																		

Deep well pump Behind 534									Deep well pump Behind kitchen								
TIME	I			V			Normal	Abnormal	I			V			Normal	Abnormal	Remark
	Ia	Ib	Ic	Va	Vb	Vc			Ia	Ib	Ic	Va	Vb	Vc			
8.00							/								/		
15.00							/								/		
0.00																	

[redacted]

SYSTEAM WORK

HEAT WATER PUMP RETURN 1							
TIME	TEMP	PUMP NO 1	PUMP NO 2	Control	PRESSURE PSI		
	(C')	ON/OFF	ON/OFF	A/M/O	LOW	Hi	WATER
8.00	58.6	X	X	A	6.5	7.5	21
14.00	68.7	X	X	A	6.7	7.8	36
0.00							

HEAT WATER PUMP RETURN 2							
TIME	TEMP	PUMP NO 1	PUMP NO 2	Control	PRESSURE (PSI)		WATER
	(C')	ON/OFF	ON/OFF	A/M/O	LOW	Hi	
8.00	X						
14.00	X						
0.00							

PUMP WASTE WATER									
TIME	PUMP			A/M/F	Overload	Water Level		Pump Status	
	Ir	Is	It			Normal	Abnormal	Y	N
8.00				A		/		/	
15.00				A		/		/	
0.00									

ระดับน้ำพุ		
Time	Fountain Level	
	Normal	Abnormal
8.00		X
14.00		
0.00		

ระดับน้ำ Tank canteen		
Time	Water Storage Tank Canteen	
	Normal	Abnormal
8.01	/	
14.01		
0.01		

HOT water tan(ถังเก็บน้ำร้อน)						
Time	TEMP (C')	Condition Tank		Water Leaking		PSI
		Y	N	Y	N	
8.00	51	/		/		
14.00	51	/		/		
0.00						

MDB TVRS								
	I			V			Normal	Abnormal
	Ia	Ib	Ic	Va	Vb	Vc		
8.00							/	
14.00							/	
0.00								

THE FRONT VILLAGE

Daily Check list

Date 4 / 2 / 68

GENERATOR										Kitchen(ครัว)			
	MODE			V	V	Distilled wter	Boiler	Diesel fuel	Battery Terminals	Time	Exhausta NO.1		
Time	AUTO	MAN	OFF	BATT.1	BATT.2	น้ำกลั่น	หม้อน้ำ	น้ำมันดีเซล	ขั้วแบตเตอรี่		ON	OFF	Overload
8.00	A			27.6	13.05	✓	✓	F / 006L	✓	8.00	✓		
14.00	A			27.6	13.05	✓	✓	F / 200L	✓	1400	✓		
0.00	A			27.6	13.05	✓	✓	F/.	✓	0.00		✗	

BOOSTER PUMP TFV SIDE											MDB TFV							
TIME	STATUS		I			psi	LOW	HI	Booster Pump Working		I			V			Normal	Abnormal
	AUTO	MAN	I1	I2	I3				Y	N	Ia	Ib	Ic	Va	Vb	Vc		
8.00						42	2	3	✓								✓	
15.00						42	2	3	✓								✓	
0.00						42	2	3	✓								✓	

Deep well pump Behind 534									Deep well pump Behind kitchen								
TIME	I			V			Normal	Abnormal	I			V			Normal	Abnormal	Remark
	Ia	Ib	Ic	Va	Vb	Vc			Ia	Ib	Ic	Va	Vb	Vc			
8.00							✓								✓		
15.00							✓								✓		
0.00							✓								✓		

[redacted]

SYSTEAM WORK

HEAT WATER PUMP RETURN 1								HEAT WATER PUMP RETURN 2							
TIME	TEMP	PUMP NO 1	PUMP NO 2	Control	PRESSURE PSI			TIME	TEMP	PUMP NO 1	PUMP NO 2	Control	PRESSURE (PSI)		WATER
	(C°)	ON/OFF	ON/OFF	A/M/O	LOW	HI	WATER		(C°)	ON/OFF	ON/OFF	A/M/O	LOW	Hi	
8.00	60.0	✗	✗	A	5.5	6.5	28	8.00							
14.00	60.0	✗	✗	A	6	6	32	14.00							
0.00	59.9	✗	✗	A	5.6	6.6	32	0.00							

PUMP WASTE WATER										ระดับน้ำพุ			ระดับน้ำ Tank canteen		
TIME	PUMP			A/M/F	Overload	Water Level		Pump Status		Time	Fountain Level		Time	Water Storage Tank Canteen	
	Ir	Is	It			Normal	Abnormal	Y	N		Normal	Abnormal		Normal	Abnormal
8.00				A		✓		✓		8.00		✗	8.01	✓	
15.00				A		✓		✓		14.00		✗	14.01	✓	
0.00				A		✓		✓		0.00		✗	0.01	✓	

HOT water tan(ถังเก็บน้ำร้อน)							MDB TVRS							
Time	TEMP (C°)	Condition Tank		Water Leaking		PSI	I			V			Normal	Abnormal
		Y	N	Y	N		Ia	Ib	Ic	Va	Vb	Vc		
8.00	50	✓		✓									✓	
14.00	49	✓		✓									✓	
0.00	50	✓		✓									✓	

THE FRONT VILLAGE

Daily Check list

Date 8/2/68

GENERATOR										Kitchen(ครัว)			
	MODE			V	V	Distilled wter	Boiler	Diesel fuel	Battery Terminals	Time	Exhaust NO.1		
Time	AUTO	MAN	OFF	BATT.1	BATT.2	น้ำกลั่น	หม้อน้ำ	น้ำมันดีเซล	ขั้วแบตเตอรี่		ON	OFF	Overload
8.00	A			27.6	14.05	/	/	F/700	/	8.00	/		
14.00	A			27.6	14.05	/	/	F/700	/	14.00	/		
0.00										0.00			

BOOSTER PUMP TFV SIDE											MDB TFV							
TIME	STATUS		I			psi	LOW	HI	Booster Pump Working		I			V			Normal	Abnormal
	AUTO	MAN	I1	I2	I3				Y	N	Ia	Ib	Ic	Va	Vb	Vc		
8.00	A					12	2	3	/									
15.00	A					12	2	3									/	
0.00																		

Deep well pump Behind 334									Deep well pump Behind kitchen								
TIME	I			V			Normal	Abnormal	I			V			Normal	Abnormal	Remark
	Ia	Ib	Ic	Va	Vb	Vc			Ia	Ib	Ic	Va	Vb	Vc			
8.00							/								/		
15.00							/								/		
0.00																	

[redacted]

SYSTEAM WORK

HEAT WATER PUMP RETURN 1							
TIME	TEMP	PUMP NO 1	PUMP NO 2	Control	PRESSURE PSI		
	(C')	ON/OFF	ON/OFF	A/M/O	LOW	HI	WATER
8.00	88.5			A	5	5	25
14.00	55.0			A	7	7	34
0.00							

HEAT WATER PUMP RETURN 2							
TIME	TEMP	PUMP NO 1	PUMP NO 2	Control	PRESSURE (PSI)		WATER
	(C')	ON/OFF	ON/OFF	A/M/O	LOW	Hi	
8.00							
14.00	X						
0.00							

PUMP WASTE WATER									
TIME	PUMP			A/M/F	Overload	Water Level		Pump Status	
	Ir	Is	It			Normal	Abnormal	Y	N
8.00				A					
15.00				A					
0.00									

ระดับน้ำพุ		
Time	Fountain Level	
	Normal	Abnormal
8.00	/	
14.00	/	
0.00		

ระดับน้ำ Tank canteen		
Time	Water Storage Tank Canteen	
	Normal	Abnormal
8.01	/	
14.01	/	
0.01		

HOT water tan(ถังเก็บน้ำร้อน)						
Time	TEMP (C')	Condition Tank		Water Leaking		PSI
		Y	N	Y	N	
8.00	49	/		/		
14.00	49					
0.00						

MDB TVRS							
I			V			Normal	Abnormal
Ia	Ib	Ic	Va	Vb	Vc		
						/	
						/	

THE FRONT VILLAGE

Daily Check list

Date 6/2/68

GENERATOR										Kitchen(ครัว)			
	MODE			V	V	Distilled wter	Boiler	Diesel fuel	Battery Terminals	Time	Exhausta NO.1		
Time	AUTO	MAN	OFF	BATT.1	BATT.2	น้ำกลั่น	หม้อน้ำ	น้ำมันดีเซล	ขั้วแบตเตอรี่		ON	OFF	Overload
8.00	A			27.6	13.05	/	/	F / 300	/	8.00	/		
14.00	A			27.6	13.05	/	/	F / 3002	/	14.00	/		
0.00										0.00			

BOOSTER PUMP TFV SIDE											MDB TFV							
TIME	STATUS		I			psi	LOW	HI	Booster Pump Working		I			V			Normal	Abnormal
	AUTO	MAN	I1	I2	I3				Y	N	Ia	Ib	Ic	Va	Vb	Vc		
8.00	A					42	2	3	/									
15.00	A					42	2	3	/									
0.00																		

Deep well pump Behind 534									Deep well pump Behind kitchen								
TIME	I			V			Normal	Abnormal	I			V			Normal	Abnormal	Remark
	Ia	Ib	Ic	Va	Vb	Vc			Ia	Ib	Ic	Va	Vb	Vc			
8.00							/								/		
15.00							/										
0.00																	

[redacted]

SYSTEAM WORK

HEAT WATER PUMP RETURN 1								HEAT WATER PUMP RETURN 2							
TIME	TEMP	PUMP NO 1	PUMP NO 2	Control	PRESSURE PSI			TIME	TEMP	PUMP NO 1	PUMP NO 2	Control	PRESSURE (PSI)		WATER
	(C')	ON/OFF	ON/OFF	A/M/O	LOW	HI	WATER		(C')	ON/OFF	ON/OFF	A/M/O	LOW	HI	
8.00	48.7			A	7	7	34	8.00							
14.00	60.7			A	7	8	19	14.00							
0.00								0.00							

PUMP WASTE WATER										ระดับน้ำพุ			ระดับน้ำ Tank canteen		
TIME	PUMP			A/M/F	Overload	Water Level		Pump Status		Time	Fountain Level		Time	Water Storage Tank Canteen	
	Ir	Is	It			Normal	Abnormal	Y	N		Normal	Abnormal		Normal	Abnormal
8.00				A						8.00	/		8.01	/	
15.00				A						14.00	/		14.01	/	
0.00										0.00			0.01		

HOT water tan(ถังเก็บน้ำร้อน)							MDB TVRS							
Time	TEMP (C')	Condition Tank		Water Leaking		PSI	I			V			Normal	Abnormal
		Y	N	Y	N		Ia	Ib	Ic	Va	Vb	Vc		
8.00	48	/		/									/	
14.00	48	/		/									/	
0.00														

THE FRONT VILLAGE

Daily Check list

Date 7/2/68

GENERATOR										Kitchen(ครัว)			
	MODE			V	V	Distilled wter	Boiler	Diesel fuel	Battery Terminals	Time	Exhaustr NO.1		
Time	AUTO	MAN	OFF	BATT.1	BATT.2	น้ำกลั่น	หม้อน้ำ	น้ำมันดีเซล	ขั้วแบตเตอรี่		ON	OFF	Overload
8.00	A			27.6	13.05	/	/	F/300L	/	8.00	/		
14.00	A			17.6	14.05	/	/	F/ [illegible]	/	14.00	/		
0.00										0.00			

BOOSTER PUMP TFV SIDE											MDB TFV							
TIME	STATUS		I			psi	LOW	HI	Booster Pump Working		I			V			Normal	Abnormal
	AUTO	MAN	I1	I2	I3				Y	N	Ia	Ib	Ic	Va	Vb	Vc		
8.00	A					42	2	3	/								/	
15.00	A					42	2	3	/								/	
0.00																		

Deep well pump Behind 534									Deep well pump Behind kitchen								
TIME	I			V			Normal	Abnormal	I			V			Normal	Abnormal	Remark
	Ia	Ib	Ic	Va	Vb	Vc			Ia	Ib	Ic	Va	Vb	Vc			
8.00							/								/		
15.00							/								/		
0.00																	

[redacted]

SYSTEAM WORK

HEAT WATER PUMP RETURN 1							
TIME	TEMP	PUMP NO 1	PUMP NO 2	Control	PRESSURE PSI		WATER
	(C')	ON/OFF	ON/OFF	A/M/O	LOW	Hi	
8.00	57.8	/	/	A	3	14	40
14.00	55.4	/	/	A	3	15	40
0.00							

HEAT WATER PUMP RETURN 2							
TIME	TEMP	PUMP NO 1	PUMP NO 2	Control	PRESSURE (PSI)		WATER
	(C')	ON/OFF	ON/OFF	A/M/O	LOW	Hi	
8.00	X						
14.00	X						
0.00							

PUMP WASTE WATER									
TIME	PUMP			A/M/F	Overload	Water Level		Pump Status	
	Ir	Is	It			Normal	Abnormal	Y	N
8.00						/		/	
15.00						/		/	
0.00									

ระดับน้ำพุ		
Time	Fountain Level	
	Normal	Abnormal
8.00	/	
14.00	/	
0.00		

ระดับน้ำ Tank canteen		
Time	Water Storage Tank Canteen	
	Normal	Abnormal
8.01	/	
14.01	/	
0.01		

HOT water tan(ถังเก็บน้ำร้อน)							
Time	TEMP (C')	Condition Tank		Water Leaking		PSI
		Y	N	Y	N	
8.00	59	/		/		
14.00	57	/		/		
0.00						

MDB TVRS								
	I			V			Normal	Abnormal
	Ia	Ib	Ic	Va	Vb	Vc		
8.00							/	
14.00							/	
0.00								

THE FRONT VILLAGE

Daily Check list

Date 5/2/68

GENERATOR										Kitchen(ครัว)			
	MODE			V	V	Distilled wter	Bailer	Diesel fuel	Battery Terminals	Time	Exhaustn NO.1		
Time	AUTO	MAN	OFF	BATT.1	BATT 2	น้ำกลั่น	หม้อน้ำ	น้ำมันดีเซล	ขั้วแบตเตอรี่		ON	OFF	Overload
8.00	A			27.6	13.05	/	/	F/300L	/	8.00	/		
14.00	A			27.6	13.05	/	/	F/300L	/	14.00	/		
0.00										0.00			

BOOSTER PUMP TFV SIDE											MDB TFV							
TIME	STATUS		I			psi	LOW	HI	Booster Pump Working		I			V			Normal	Abnormal
	AUTO	MAN	I1	I2	I3				Y	N	Ia	Ib	Ic	Va	Vb	Vc		
8.00	A					42	2	3	/								/	
15.00						42	2	7	/								/	
0.00																		

Deep well pump Behind 534									Deep well pump Behind kitchen								
TIME	I			V			Normal	Abnormal	I			V			Normal	Abnormal	Remark
	Ia	Ib	Ic	Va	Vb	Vc			Ia	Ib	Ic	Va	Vb	Vc			
8.00							/								/		
15.00							/								/		
0.00																	

[redacted]

SYSTEAM WORK

HEAT WATER PUMP RETURN 1							
TIME	TEMP	PUMP NO 1	PUMP NO 2	Control	PRESSURE PSI		
	(C')	ON/OFF	ON/OFF	A/M/O	LOW	Hi	WATER
8.00	59.6	/	/	A	3	15	45
14.00	56.5	/	/	A	6	7	35
0.00							

HEAT WATER PUMP RETURN 2							
TIME	TEMP	PUMP NO 1	PUMP NO 2	Control	PRESSURE (PSI)		WATER
	(C')	ON/OFF	ON/OFF	A/M/O	LOW	Hi	
8.00	X						
14.00	X						
0.00							

PUMP WASTE WATER									
TIME	PUMP			A/M/F	Overload	Water Level		Pump Status	
	Ir	Is	It			Normal	Abnormal	Y	N
8.00				A		/		/	
15.00				A		/		/	
0.00									

ระดับน้ำทุ		
Time	Fountain Level	
	Normal	Abnormal
8.00	/	
14.00	/	
0.00		

ระดับน้ำ Tank canteen		
Time	Water Storage Tank Canteen	
	Normal	Abnormal
8.01	/	
14.01	/	
0.01		

HOT water tan(ถังเก็บน้ำร้อน)							MDB TVRS							
Time	TEMP (C')	Condition Tank		Water Leaking		PSI	I			V			Normal	Abnormal
		Y	N	Y	N		Ia	Ib	Ic	Va	Vb	Vc		
8.00	50	/		/									/	
14.00	47	/		/									/	
0.00														

THE FRONT VILLAGE

Daily Check list

Date 9/2/68

GENERATOR										Kitchen(ครัว)			
	MODE			V	V	Distilled wter	Bailer	Diesel fuel	Battery Terminals	Time	Exhaustr NO.1		
Time	AUTO	MAN	OFF	BATT.1	BATT.2	น้ำกลั่น	หม้อน้ำ	น้ำมันดีเซล	ขั้วแบตตอรี่		ON	OFF	Overload
8.00	A			27.6	13.05	/	/	F/300L	/	8.00	/		
14.00	A			27.6	13.05	/	/	F/300L	/	14.00	/		
0.00										0.00			

BOOSTER PUMP TFV SIDE											MDB TFV							
TIME	STATUS		I			psi	LOW	HI	Booster Pump Working		I			V			Normal	Abnormal
	AUTO	MAN	I1	I2	I3				Y	N	Ia	Ib	Ic	Va	Vb	Vc		
8.00	A					42	2	3	/								/	
15.00	A					43	2	3	/								/	
0.00																		

Deep well pump Behind 534									Deep well pump Behind kitchen								
TIME	I			V			Normal	Abnormal	I			V			Normal	Abnormal	Remark
	Ia	Ib	Ic	Va	Vb	Vc			Ia	Ib	Ic	Va	Vb	Vc			
8.00							/								/		
15.00							/								/		
0.00																	

[redacted]

SYSTEAM WORK

HEAT WATER PUMP RETURN 1							
TIME	TEMP	PUMP NO 1	PUMP NO 2	Control	PRESSURE PSI		
	(C°)	ON/OFF	ON/OFF	A/M/O	LOW	Hi	WATER
8.00	59.8	/	/	A	42	2	3
14.00	59.4	/	/	A	3	16	36
0.00							

HEAT WATER PUMP RETURN 2							
TIME	TEMP	PUMP NO 1	PUMP NO 2	Control	PRESSURE (PSI)		WATER
	(C°)	ON/OFF	ON/OFF	A/M/O	LOW	Hi	
8.00	X						
14.00	X						
0.00							

PUMP WASTE WATER									
TIME	PUMP			A/M/F	Overload	Water Level		Pump Status	
	Ir	Is	It			Normal	Abnormal	Y	N
8.00				A		/		/	
15.00				A		/		/	
0.00									

ระดับน้ำพุ		
Time	Fountain Level	
	Normal	Abnormal
8.00	/	
14.00	/	
0.00		

ระดับน้ำ Tank canteen		
Time	Water Storage Tank Canteen	
	Normal	Abnormal
8.01	/	
14.01	/	
0.01		

HOT water tan(ถังเก็บน้ำร้อน)						
Time	TEMP (C°)	Condition Tank		Water Leaking		PSI
		Y	N	Y	N	
8.00	50	/		/		
14.00	48	/		/		
0.00						

MDB TVRS								
	I			V			Normal	Abnormal
	Ia	Ib	Ic	Va	Vb	Vc		
8.00							/	
14.00							/	
0.00								

THE FRONT VILLAGE

Daily Check list

Date 10 / 2 / 68

GENERATOR										Kitchen(ครัว)			
	MODE			V	V	Distilled wter	Bailer	Diesel fuel	Battery Terminals	Time	Exhausts NO.1		
Time	AUTO	MAN	OFF	BATT.1	BATT.2	น้ำกลั่น	หม้อน้ำ	น้ำมันดีเซล	ขั้วแบตเตอรี่		ON	OFF	Overload
8.00	A			27.6	13.05	/	/	F/ 300L	/	8.00	/		
14.00	A			27.6	13.05	/	/	F/ 300L	/	14.00	/		
0.00	A			27.6	13.05	/	/	F/ 300L	/	0.00	X		

BOOSTER PUMP TFV SIDE											MDB TFV							
TIME	STATUS		I			psi	LOW	HI	Booster Pump Working		I			V			Normal	Abnormal
	AUTO	MAN	I1	I2	I3				Y	N	Ia	Ib	Ic	Va	Vb	Vc		
8.00	A					42	2	3	/								/	
15.00	A					42	2	3	/								/	
0.00	A					42	2	3	/									

Deep well pump Behind 534									Deep well pump Behind kitchen								
TIME	I			V			Normal	Abnormal	I			V			Normal	Abnormal	Remark
	Ia	Ib	Ic	Va	Vb	Vc			Ia	Ib	Ic	Va	Vb	Vc			
8.00							/								/		
15.00							/								/		
0.00															/		

[redacted]

SYSTEAM WORK

HEAT WATER PUMP RETURN 1							
TIME	TEMP	PUMP NO 1	PUMP NO 2	Control	PRESSURE PSI		
	(C')	ON/OFF	ON/OFF	A/M/O	LOW	HI	WATER
8.00	59.9	/	/	A	3	17	40
14.00	59.6	/	/	A	3	15	40
0.00	59.6	/	/	A	3	17	40

HEAT WATER PUMP RETURN 2							
TIME	TEMP	PUMP NO 1	PUMP NO 2	Control	PRESSURE (PSI)		WATER
	(C')	ON/OFF	ON/OFF	A/M/O	LOW	Hi	
8.00	X						
14.00	X						
0.00	X						

PUMP WASTE WATER									
TIME	PUMP			A/M/F	Overload	Water Level		Pump Status	
	Ir	Is	It			Normal	Abnormal	Y	N
8.00				A		/		/	
15.00				A		/		/	
0.00									

ระดับน้ำพุ		
Time	Fountain Level	
	Normal	Abnormal
8.00	/	
14.00		X
0.00		

ระดับน้ำ Tank canteen		
Time	Water Storage Tank Canteen	
	Normal	Abnormal
8.01	/	
14.01	/	
0.01		

HOT water tan(ถังเก็บน้ำร้อน)						
Time	TEMP (C)	Condition Tank		Water Leaking		PSI
		Y	N	Y	N	
8.00	49	/		/		
14.00	48	/		/		
0.00	47	/		/		

MDB TVRS								
	I			V			Normal	Abnormal
	Ia	Ib	Ic	Va	Vb	Vc		
8.00							/	
14.00							/	
0.00								

THE FRONT VILLAGE

Daily Check list

Date. 11/02/68

GENERATOR										Kitchen(ครัว)			
	MODE			V	V	Distilled wter	Bailer	Diesel fuel	Battery Terminals	Time	Exhausm NO. 1		
Time	AUTO	MAN	OFF	BATT.1	BATT.2	น้ำกลั่น	หม้อน้ำ	น้ำมันดีเซล	ขั้วแบตเตอรี่		ON	OFF	Overload
8.00	A			27.6	13.05	✓	✓	F ~~300L~~	✓	8.00	✓		
14.00	A			27.6.V	13.05	✓	✓	F ~~300L~~	✓	14.00	✓		
0.00	A			27.6	13.05	✓	✓	F ~~300L~~	✓	0.00		✗	

BOOSTER PUMP TFV SIDE											MDB TFV							
TIME	STATUS		I			psi	LOW	HI	Booster Pump Working		I			V			Normal	Abnormal
	AUTO	MAN	I1	I2	I3				Y	N	Ia	Ib	Ic	Va	Vb	Vc		
8.00	A					42	2	3	✓								✓	
15.00	A					42.	2.	3.	✓								✓	
0.00	A					42	2	3	✓								✓	

Deep well pump Behind 534									Deep well pump Behind kitchen								
TIME	I			V			Normal	Abnormal	I			V			Normal	Abnormal	Remark
	Ia	Ib	Ic	Va	Vb	Vc			Ia	Ib	Ic	Va	Vb	Vc			
8.00	90	100	100	390	380	380	✓		~	~	~	400	400	400	✓		
15.00	100	90	90	380	380	390	✓								✓		
0.00							✓								✓		

[redacted]

SYSTEAM WORK

HEAT WATER PUMP RETURN 1								HEAT WATER PUMP RETURN 2							
TIME	TEMP	PUMP NO 1	PUMP NO 2	Control	PRESSURE PSI			TIME	TEMP	PUMP NO 1	PUMP NO 2	Control	PRESSURE (PSI)		WATER
	(C°)	ON/OFF	ON/OFF	A/M/O	LOW	HI	WATER		(C°)	ON/OFF	ON/OFF	A/M/O	LOW	Hi	
8.00								8.00							
14.00	60.0	✓	✓	A	52.	30.	6	14.00	✗	✗	✗	✗	✗	✗	
0.00	60.0	✗	✗	A	5.5	6.5	24	0.00	✗						

PUMP WASTE WATER									ระดับน้ำพุ			ระดับน้ำ Tank canteen		
TIME	PUMP			A/M/F	Overload	Water Level		Pump Status		Time	Fountain Level		Time	Water Storage Tank Canteen	
	Ir	Is	It			Normal	Abnormal	Y	N		Normal	Abnormal		Normal	Abnormal
8.00								✓		8.00			8.01		
15.00				A		✓		✓		14.00	✓		14.01	✓	
0.00				A		✓		✓		0.00		✗	0.01	✓	

HOT water tan(ถังเก็บน้ำร้อน)							MDB TVRS							
Time	TEMP (C°)	Condition Tank		Water Lenking		PSI	I			V			Normal	Abnormal
		Y	N	Y	N		Ia	Ib	Ic	Va	Vb	Vc		
8.00														
14.00	48	✓		✓									✓	
0.00	49	✓		✓									✓	

THE FRONT VILLAGE

Daily Check list

Date 12/02/68

GENERATOR										Kitchen(ครัว)			
	MODE			V	V	Distilled wter	Boiler	Diesel fuel	Battery Terminals	Time	Exhaust NO.1		
Time	AUTO	MAN	OFF	BATT.1	BATT.2	น้ำกลั่น	หม้อน้ำ	น้ำมันดีเซล	ขั้วแบตเตอรี่		ON	OFF	Overload
8.00	A			27.6	13.05	✓	✓	F / 300	✓	8.00	✓		
14.00	A			27.6	14.05	✓	✓	F / 300L	✓	14.00	✓		
0.00	A			27.6	14.05	✓	✓	F / 300L	✓	0.00		X	

BOOSTER PUMP TFV SIDE											MDB TFV							
TIME	STATUS		I			psi	LOW	HI	Booster Pump Working		I			V			Normal	Abnormal
	AUTO	MAN	I1	I2	I3				Y	N	Ia	Ib	Ic	Va	Vb	Vc		
8.00	A					42	2	3	✓								✓	
15.00	A					42	2	4	✓								✓	
0.00	A					42	2	3	✓								✓	

Deep well pump Behind 534									Deep well pump Behind kitchen									
TIME	I			V			Normal	Abnormal	I			V			Normal	Abnormal	Remark	
	Ia	Ib	Ic	Va	Vb	Vc			Ia	Ib	Ic	Va	Vb	Vc				
8.00							✓								✓			
15.00							✓								✓			
0.00							✓								✓			

[redacted]

SYSTEAM WORK

HEAT WATER PUMP RETURN 1							
TIME	TEMP	PUMP NO 1	PUMP NO 2	Control	PRESSURE PSI		
	(C')	ON/OFF	ON/OFF	A/M/O	LOW	HI	WATER
8.00	60.7			A	5	6	3.6
14.00	59.3			A	7	9	3.0
0.00	59.0			A	5.5	7	1.2

HEAT WATER PUMP RETURN 2							
TIME	TEMP	PUMP NO 1	PUMP NO 2	Control	PRESSURE (PSI)		WATER
	(C')	ON/OFF	ON/OFF	A/M/O	LOW	Hi	
8.00	X						
14.00	X						
0.00	X						

PUMP WASTE WATER									
TIME	PUMP			A/M/F	Overload	Water Level		Pump Status	
	Ir	Is	It			Normal	Abnormal	Y	N
8.00				A		✓		✓	
15.00				A		✓		✓	
0.00				A		✓		✓	

ระดับน้ำพุ		
Time	Fountain Level	
	Normal	Abnormal
8.00	✓	
14.00	✓	
0.00		X

ระดับน้ำ Tank canteen		
Time	Water Storage Tank Canteen	
	Normal	Abnormal
8.01	✓	
14.01	✓	
0.01	✓	

HOT water tan(ถังเก็บน้ำร้อน)						
Time	TEMP (C')	Condition Tank		Water Leaking		PSI
		Y	N	Y	N	
8.00	49	✓		✓		
14.00	48	✓		✓		
0.00	49	✓		✓		

MDB TVRS								
	I			V			Normal	Abnormal
	Ia	Ib	Ic	Va	Vb	Vc		
8.00							✓	
14.00							✓	
0.00							✓	

RONT VILLAGE

Daily Check list

Date 13/02/68

GENERATOR										Kitchen(ครัว)			
	MODE			V	V	Distilled wter	Boiler	Diesel fuel	Battery Terminals	Time	Exhausin NO.1		
Time	AUTO	MAN	OFF	BATT.1	BATT.2	น้ำกลั่น	หม้อน้ำ	น้ำมันดีเซล	ขั้วแบตเตอรี่		ON	OFF	Overload
8.00	D			27.6	13.05	✓	✓	F 3006	✓	8.00	✓		
14.00	A			27.6	13.05	✓	✓	F 3006	✓	14.00	✓		
0.00	A			27.6	13.05	✓	✓	F 3006	✓	0.00	✗		

BOOSTER PUMP TFV SIDE											MDB TFV							
TIME	STATUS		I			psi	LOW	HI	Booster Pump Working		I			V			Normal	Abnormal
	AUTO	MAN	I1	I2	I3				Y	N	Ia	Ib	Ic	Va	Vb	Vc		
8.00	D					42	2	3	✓		–	–	–	–	–	–	✓	
15.00	A					42	2	3	✓								✓	
0.00	A					42	2	3	✓									

Deep well pump Behind 534									Deep well pump Behind kitchen								
TIME	I			V			Normal	Abnormal	I			V			Normal	Abnormal	Remark
	Ia	Ib	Ic	Va	Vb	Vc			Ia	Ib	Ic	Va	Vb	Vc			
8.00	90	100	90	380	380	380	✓		–	–	–	400	400	400	✓		
15.00							✓								✓		
0.00																	

[redacted]

SYSTEAM WORK

HEAT WATER PUMP RETURN 1							
TIME	TEMP	PUMP NO 1	PUMP NO 2	Control	PRESSURE PSI		
	(C')	ON/OFF	ON/OFF	A/M/O	LOW	Hi	WATER
8.00	40.0	✓	✓	D	3.0	6.5	45
14.00	53.6	✓	✓	A	7	7	20
0.00	60.0	✗	✗	A	7	6.5	20

HEAT WATER PUMP RETURN 2							
TIME	TEMP	PUMP NO 1	PUMP NO 2	Control	PRESSURE (PSI)		WATER
	(C')	ON/OFF	ON/OFF	A/M/O	LOW	Hi	
8.00	OFF	✗	✗	D	–	–	
14.00	✗						
0.00							

PUMP WASTE WATER									
TIME	PUMP			A/M/F	Overload	Water Level		Pump Status	
	Ir	Is	It			Normal	Abnormal	Y	N
8.00				D					
15.00				A					
0.00									

ระดับน้ำพุ		
Time	Fountain Level	
	Normal	Abnormal
8.00		
14.00		
0.00		

ระดับน้ำ Tank canteen		
Time	Water Storage Tank Canteen	
	Normal	Abnormal
8.01		
14.01		
0.01		

HOT water tan(ถังเก็บน้ำร้อน)																
Time	TEMP (C')	Condition Tank		Water Leaking		PSI	MDB TVRS									
							I			V			Normal	Abnormal
		Y	N	Y	N		Ia	Ib	Ic	Va	Vb	Vc		
8.00	50													
14.00	43													
0.00	50	✓												

THE FRONT VILLAGE

Daily Check list

Date 14 / 2 / 68

GENERATOR										Kitchen(ครัว)			
	MODE			V	V	Distilled wter	Bailer	Diesel fuel	Battery Terminals	Time	Exhausts NO.1		
Time	AUTO	MAN	OFF	BATT.1	BATT.2	น้ำกลั่น	หม้อน้ำ	น้ำมันดีเซล	ขั้วแบตเตอรี่		ON	OFF	Overload
8.00	A			27.1	13.05	/	/	F / 300L	/	8.00	/		
14.00	A			28.6	13.05	/	/	F / 300L	/	14.00	/		
0.00	A			25.6	13.05	/	/	F / 300L	/	0.00	/		

BOOSTER PUMP TFV SIDE											MDB TFV							
TIME	STATUS		I			psi	LOW	HI	Booster Pump Working		I			V			Normal	Abnormal
	AUTO	MAN	I1	I2	I3				Y	N	Ia	Ib	Ic	Va	Vb	Vc		
8.00	A					48	2	3	/								/	
15.00	A					62	2	3	/									
0.00	A					92	2	3	/									

Deep well pump Behind 534									Deep well pump Behind kitchen								
TIME	I			V			Normal	Abnormal	I			V			Normal	Abnormal	Remark
	Ia	Ib	Ic	Va	Vb	Vc			Ia	Ib	Ic	Va	Vb	Vc			
8.00							/								/		
15.00							/								/		
0.00							/										

[redacted]

SYSTEAM WORK

HEAT WATER PUMP RETURN 1								HEAT WATER PUMP RETURN 2							
TIME	TEMP	PUMP NO 1	PUMP NO 2	Control	PRESSURE PSI			TIME	TEMP	PUMP NO 1	PUMP NO 2	Control	PRESSURE (PSI)		WATER
	(C')	ON/OFF	ON/OFF	A/M/O	LOW	Hi	WATER		(C')	ON/OFF	ON/OFF	A/M/O	LOW	Hi	
8.00	50.0			A	6.5	7.5	19	8.00	X						
14.00	55.0			A	7	7	30	14.00	X						
0.00								0.00							

PUMP WASTE WATER										ระดับน้ำพุ			ระดับน้ำ Tank canteen		
TIME	PUMP			A/M/F	Overload	Water Level		Pump Status		Time	Fountain Level		Time	Water Storage Tank Canteen	
	Ir	Is	It			Normal	Abnormal	Y	N		Normal	Abnormal		Normal	Abnormal
8.00				A		/		/		8.00	/		8.01	/	
15.00				A		/		/		14.00	/		14.01	/	
0.00										0.00			0.01		

HOT water tan(ถังเก็บน้ำร้อน)							MDB TVRS							
Time	TEMP (C')	Condition Tank		Water Leaking		PSI	I			V			Normal	Abnormal
		Y	N	Y	N		Ia	Ib	Ic	Va	Vb	Vc		
8.00	50	/		/									/	
14.00	19	/		/									/	
0.00	50	/		/										

THE FRONT VILLAGE

Daily Check list

Date 18 / 2 / 69

GENERATOR										Kitchen(ครัว)			
	MODE			V	V	Distilled wter	Boiler	Diesel fuel	Battery Terminals				
Time	AUTO	MAN	OFF	BATT.1	BATT.2	น้ำกลั่น	หม้อน้ำ	น้ำมันดีเซล	ขั้วแบตเตอรี่	Time	Exhaustn NO.1 ON	OFF	Overload
8.00	A			27.6	13.05	/	/	F/300L	/	8.00	/		
14.00	A			27.6	13.05	/	/	F/300	/	14.00	/		
0.00	A			27.6	13.05	/	/	F/300	/	0.00	/		

BOOSTER PUMP TFV SIDE											MDB TFV							
TIME	STATUS		I			psi	LOW	HI	Booster Pump Working		I			V			Normal	Abnormal
	AUTO	MAN	I1	I2	I3				Y	N	Ia	Ib	Ic	Va	Vb	Vc		
8.00	A					42	2	3	/								/	
15.00	A					42	2	3	/								/	
0.00	A					42	2	3	/								/	

Deep well pump Behind 33-1									Deep well pump Behind kitchen								
TIME	I			V			Normal	Abnormal	I			V			Normal	Abnormal	Remark
	Ia	Ib	Ic	Va	Vb	Vc			Ia	Ib	Ic	Va	Vb	Vc			
8.00							/								/		
15.00							/								/		
0.00							/								/		

[redacted]

SYSTEAM WORK

HEAT WATER PUMP RETURN 1							
TIME	TEMP	PUMP NO 1	PUMP NO 2	Control	PRESSURE PSI		
	(C°)	ON/OFF	ON/OFF	A/M/O	LOW	Hi	WATER
8.00	60.0	X	X	A	55	65	19
14.00	58.6	/	/	A	3	14	90
0.00	53.9	X	X	A	7	5	24

HEAT WATER PUMP RETURN 2							
TIME	TEMP	PUMP NO 1	PUMP NO 2	Control	PRESSURE (PSI)		WATER
	(C°)	ON/OFF	ON/OFF	A/M/O	LOW	Hi	
8.00	X						
14.00	X						
0.00	X						

PUMP WASTE WATER (ปั๊มน้ำเสียข้างบ่อน้ำพุ)									
TIME	PUMP			A/M/F	Overload	Water Level		Pump Status	
	Ir	Is	It			Normal	Abnormal	Y	N
8.00				A		/		/	
15.00				A		/		/	
0.00				A		/		/	

ระดับน้ำพุ		
Time	Fountain Level	
	Normal	Abnormal
8.00		/
14.00		/
0.00		/

ระดับน้ำ Tank canteen		
Time	Water Storage Tank Canteen	
	Normal	Abnormal
8.01	/	
14.01	/	
0.01	/	

PUMP WASTE WATER (ปั๊มน้ำเสียโรงจอดรถ)									
TIME	PUMP			A/M/F	Overload	Water Level		Pump Status	
	Ir	Is	It			Normal	Abnormal	Y	N
8.00	49			A		/		/	
15.00	49			A		/		/	
0.00	49			A					

MDB (tvrs)					
I			V		
Ia	Ib	Ic	Va	Vb	Vc

THE FRONT VILLAGE

Daily Check list

Date 4/02/69

GENERATOR										Kitchen(ครัว)			
	MODE			V	V	Distilled wter	Bailer	Diesel fuel	Battery Terminals	Time	Exhausta NO.1		
Time	AUTO	MAN	OFF	BATT.1	BATT.2	น้ำกลั่น	หม้อน้ำ	น้ำมันดีเซล	ขั้วแบตเตอรี่		ON	OFF	Overload
8.00	A			27.6	13.26	/	/	F/300	/	8.00	/		
14.00	A			27.6	300	/	/	F/300	/	14.00	/		
0.00	A			27.6	13.25	/	/	F/300	/	0.00			

BOOSTER PUMP TFV SIDE											MDB TFV							
TIME	STATUS		I			psi	LOW	HI	Booster Pump Working		I			V			Normal	Abnormal
	AUTO	MAN	I1	I2	I3				Y	N	Ia	Ib	Ic	Va	Vb	Vc		
8.00																		
15.00	A					42	2	3	/								/	
0.00	A					42	2	3	/									

Deep well pump Behind 534									Deep well pump Behind kitchen								
TIME	I			V			Normal	Abnormal	I			V			Normal	Abnormal	Remark
	Ia	Ib	Ic	Va	Vb	Vc			Ia	Ib	Ic	Va	Vb	Vc			
8.00																	
15.00							/								/		
0.00							/								/		

[redacted]

SYSTEAM WORK

HEAT WATER PUMP RETURN 1								HEAT WATER PUMP RETURN 2							
TIME	TEMP	PUMP NO 1	PUMP NO 2	Control	PRESSURE PSI			TIME	TEMP	PUMP NO 1	PUMP NO 2	Control	PRESSURE (PSI)		WATER
	(C')	ON/OFF	ON/OFF	A/M/O	LOW	Hi	WATER		(C')	ON/OFF	ON/OFF	A/M/O	LOW	Hi	
8.00								8.00							
14.00	59			A	3	15	30	14.00	X						
0.00	59.6			A	6	6	34	0.00	X						

PUMP WASTE WATER (ปั๊มน้ำเสียข้างบ่อน้ำพุ)										ระดับน้ำพุ			ระดับน้ำ Tank canteen		
TIME	PUMP			A/M/F	Overload	Water Level		Pump Status		Time	Fountain Level		Time	Water Storage Tank Canteen	
	Ir	Is	It			Normal	Abnormal	Y	N		Normal	Abnormal		Normal	Abnormal
8.00										8.00			8.01		
15.00				A		/		/		14.00		/	14.01	/	
0.00				A		/		/		0.00		/	0.01	/	

PUMP WASTE WATER (ปั๊มน้ำเสียโรงจอดรถ)										MDB (tvrs)					
TIME	PUMP			A/M/F	Overload	Water Level		Pump Status		I			V		
	Ir	Is	It			Normal	Abnormal	Y	N	Ia	Ib	Ic	Va	Vb	Vc
8.00															
15.00				A		/		/							
0.00				A		/		/				/			

THE FRONT VILLAGE

Daily Check list

Date 20/09/68

GENERATOR													
	MODE			V	V	Distilled wter	Boiler	Diesel fuel	Battery Terminals	Kitchen(ครัว)			
Time	AUTO	MAN	OFF	BATT.1	BATT.2	น้ำกลั่น	หม้อน้ำ	น้ำมันดีเซล	ขั้วแบตเตอรี่	Time	Exhaustn NO.1		
											ON	OFF	Overload
8.00	D			27.6	13.06	✓	✓	290 L	✓	8.00	✓		
14.00	A			27.6.V	13.05v	✓	✓	F. 275.L	✓	14.00	✓		
0.00	A			27 6	13 05	✓	✓	F 275L	✓	0.00	✓		

BOOSTER PUMP TFV SIDE											MDB TFV							
TIME	STATUS		I			psi	LOW	HI	Booster Pump Working		I			V			Normal	Abnormal
	AUTO	MAN	I1	I2	I3				Y	N	Ia	Ib	Ic	Va	Vb	Vc		
8.00	D		-	-	-	49	9	3	✓		-	-	-	-	-	-	✓	
15.00	A		-	-	-	49.	9.	3.	✓								✓	
0.00	A		-	-	-	49	9	3	✓								✓	

Deep well pump Behind 534									Deep well pump Behind kitchen								
TIME	I			V			Normal	Abnormal	I			V			Normal	Abnormal	Remark
	Ia	Ib	Ic	Va	Vb	Vc			Ia	Ib	Ic	Va	Vb	Vc			
8.00	-	-	-	100	100	100	✓		-	-	-	100	100	100	✓		
15.00							✓								✓		
0.00							✓								✓		

[redacted]

SYSTEAM WORK

HEAT WATER PUMP RETURN 1							
TIME	TEMP	PUMP NO 1	PUMP NO 2	Control	PRESSURE PSI		
	(C')	ON/OFF	ON/OFF	A/M/O	LOW	Hi	WATER
8.00	59.8	✗	✗	D	3.5	6.0	35
14.00	59.9°	✓	✓	A	5.	16	40
0.00	60.7	✗	✗	A	7	8	26

HEAT WATER PUMP RETURN 2							
TIME	TEMP	PUMP NO 1	PUMP NO 2	Control	PRESSURE (PSI)		WATER
	(C')	ON/OFF	ON/OFF	A/M/O	LOW	Hi	
8.00	✗	✗	✗	D	-	-	-
14.00	✗	✗	✗				
0.00	✗						

PUMP WASTE WATER (ปั๊มน้ำเสียข้างบ่อน้ำพุ)									
TIME	PUMP			A/M/F	Overload	Water Level		Pump Status	
	Ir	Is	It			Normal	Abnormal	Y	N
8.00	-	-	-	D		✓		✓	
15.00				A		✓			
0.00				A		✓		✓	

ระดับน้ำพุ		
Time	Fountain Level	
	Normal	Abnormal
8.00	✓	
14.00	✓	
0.00	✓	

ระดับน้ำ Tank canteen		
Time	Water Storage Tank Canteen	
	Normal	Abnormal
8.01	✓	
14.01	✓	
0.01	✓	

PUMP WASTE WATER (ปั๊มน้ำเสียโรงออดรถ)									
TIME	PUMP			A/M/F	Overload	Water Level		Pump Status	
	Ir	Is	It			Normal	Abnormal	Y	N
8.00	-	-	-	D		✓		✓	
15.00				A		✓			
0.00				A					

MDB (tvrs)					
I			V		
Ia	Ib	Ic	Va	Vb	Vc
-	-	-	-	-	-

THE FRONT VILLAGE

Daily Check list

Date 21 / 2 / 68

GENERATOR										Kitchen(ครัว)			
	MODE			V	V	Distilled wter	Boiler	Diesel fuel	Battery Terminals	Time	Exhaustn NO.1		
Time	AUTO	MAN	OFF	BATT.1	BATT.2	น้ำกลั่น	หม้อน้ำ	น้ำมันดีเซล	ขั้วแบตเตอรี่		ON	OFF	Overload
8.00	A			27.6	13.05	/	/	F / 2715	/	8.00	/		
14.00										14.00			
0.00	A			28.6	13.05	/	/	F / 2710	/	0.00	/		

BOOSTER PUMP TFV SIDE											MDB TFV							
TIME	STATUS		I			psi	LOW	HI	Booster Pump Working		I			V			Normal	Abnormal
	AUTO	MAN	I1	I2	I3				Y	N	Ia	Ib	Ic	Va	Vb	Vc		
8.00	A					42	2	3	/								/	
15.00																		
0.00	A					42	2	4	/								/	

Deep well pump Behind 53-4									Deep well pump Behind kitchen								
TIME	I			V			Normal	Abnormal	I			V			Normal	Abnormal	Remark
	Ia	Ib	Ic	Va	Vb	Vc			Ia	Ib	Ic	Va	Vb	Vc			
8.00							/								/		
15.00																	
0.00							/								/		

[redacted]

SYSTEAM WORK

HEAT WATER PUMP RETURN 1								HEAT WATER PUMP RETURN 2							
TIME	TEMP	PUMP NO 1	PUMP NO 2	Control	PRESSURE PSI			TIME	TEMP	PUMP NO 1	PUMP NO 2	Control	PRESSURE (PSI)		WATER
	(C°)	ON/OFF	ON/OFF	A/M/O	LOW	Hi	WATER		(C°)	ON/OFF	ON/OFF	A/M/O	LOW	Hi	
8.00	60	X	X	A	6	7	60	8.00	X						
14.00	37.5	/	/	A	7	9	32	14.00	X						
0.00								0.00							

PUMP WASTE WATER (ปั๊มน้ำเสียข้างบ่อน้ำพุ)										ระดับน้ำพุ			ระดับน้ำ Tank canteen		
TIME	PUMP			A/M/F	Overload	Water Level		Pump Status		Time	Fountain Level		Time	Water Storage Tank Canteen	
	Ir	Is	It			Normal	Abnormal	Y	N		Normal	Abnormal		Normal	Abnormal
8.00				A		/		/		8.00	/		8.01	/	
15.00										14.00			14.01		
0.00				A		/		/		0.00			0.01	/	

PUMP WASTE WATER (ปั๊มน้ำเสียโรงจอดรถ)										MDB (tvrs)					
TIME	PUMP			A/M/F	Overload	Water Level		Pump Status		I			V		
	Ir	Is	It			Normal	Abnormal	Y	N	Ia	Ib	Ic	Va	Vb	Vc
8.00	7A			A		/		/							
15.00															
0.00	4A			A		/		/							

THE FRONT VILLAGE

Daily Check list

Date 22/2/68

GENERATOR										Kitchen(ครัว)			
	MODE			V	V	Distilled wter	Boiler	Diesel fuel	Battery Terminals	Time	Exhaustn NO.1		
Time	AUTO	MAN	OFF	BATT.1	BATT.2	น้ำกลั่น	หม้อน้ำ	น้ำมันดีเซล	ขั้วแบตเตอรี่		ON	OFF	Overload
8.00	A			27.6	13.65	/	/	F/275	/	8.00	/		
14.00								/		14.00			
0.00								/		0.00			

BOOSTER PUMP TFV SIDE											MDB TFV							
TIME	STATUS		I			psi	LOW	HI	Booster Pump Working		I			V			Normal	Abnormal
	AUTO	MAN	I1	I2	I3				Y	N	Ia	Ib	Ic	Va	Vb	Vc		
8.00	A					42	2	3	/								/	
15.00																		
0.00																		

Deep well pump Behind 534									Deep well pump Behind Kitchen								
TIME	I			V			Normal	Abnormal	I			V			Normal	Abnormal	Remark
	Ia	Ib	Ic	Va	Vb	Vc			Ia	Ib	Ic	Va	Vb	Vc			
8.00							/								/		
15.00																	
0.00																	

[redacted]

SYSTEAM WORK

HEAT WATER PUMP RETURN 1								HEAT WATER PUMP RETURN 2							
TIME	TEMP	PUMP NO 1	PUMP NO 2	Control	PRESSURE PSI			TIME	TEMP	PUMP NO 1	PUMP NO 2	Control	PRESSURE (PSI)		WATER
	(C')	ON/OFF	ON/OFF	A/M/O	LOW	Hi	WATER		(C')	ON/OFF	ON/OFF	A/M/O	LOW	Hi	
8.00	10.1	X	X	A	5.5	7	20	8.00	X						
14.00								14.00							
0.00								0.00							

PUMP WASTE WATER (ปั๊มน้ำเสียข้างบ่อน้ำพุ)										ระดับน้ำพุ			ระดับน้ำ Tank canteen		
TIME	PUMP			A/M/F	Overload	Water Level		Pump Status		Time	Fountain Level		Time	Water Storage Tank Canteen	
	Ir	Is	It			Normal	Abnormal	Y	N		Normal	Abnormal		Normal	Abnormal
8.00				A		/		/		8.00	/		8.01	/	
15.00										14.00			14.01		
0.00										0.00			0.01		

PUMP WASTE WATER (ปั๊มน้ำเสียโรงจอดรถ)									MDB (tvrs)					
TIME	PUMP			A/M/F	Overload	Water Level		Pump Status		I			V		
	Ir	Is	It			Normal	Abnormal	Y	N	Ia	Ib	Ic	Va	Vb	Vc
8.00				A		/		/							
15.00															
0.00															

THE FRONT VILLAGE

Daily Check list

Date 23/2/68

GENERATOR										Kitchen(ครัว)			
	MODE			V	V	Distilled wter	Boiler	Diesel fuel	Battery Terminals	Time	Exhausin NO.1		
Time	AUTO	MAN	OFF	BATT.1	BATT.2	น้ำกลั่น	หม้อน้ำ	น้ำมันดีเซล	ขั้วแบตเตอรี่		ON	OFF	Overload
8.00	A			27.6	13.05	/	/	F/275	/	8.00	/		
14.00								/		14.00			
0.00								/		0.00			

BOOSTER PUMP TFV SIDE											MDB TFV							
TIME	STATUS		I			psi	LOW	HI	Booster Pump Working		I			V			Normal	Abnormal
	AUTO	MAN	I1	I2	I3				Y	N	Ia	Ib	Ic	Va	Vb	Vc		
8.00	A					42	2	3	/								/	
15.00																		
0.00																		

Deep well pump Behind 534									Deep well pump Behind kitchen									
TIME	I			V			Normal	Abnormal	I			V			Normal	Abnormal	Remark
	Ia	Ib	Ic	Va	Vb	Vc			Ia	Ib	Ic	Va	Vb	Vc			
8.00							/								/		
15.00																	
0.00																	

[redacted]

SYSTEAM WORK

HEAT WATER PUMP RETURN 1								HEAT WATER PUMP RETURN 2							
TIME	TEMP	PUMP NO 1	PUMP NO 2	Control	PRESSURE PSI			TIME	TEMP	PUMP NO 1	PUMP NO 2	Control	PRESSURE (PSI)		WATER
	(C')	ON/OFF	ON/OFF	A/M/O	LOW	Hi	WATER		(C')	ON/OFF	ON/OFF	A/M/O	LOW	Hi	
8.00	60.1	×	×	A	5.6	7	01	8.00	×						
14.00				A				14.00							
0.00								0.00							

PUMP WASTE WATER (ปั๊มน้ำเสียข้างบ่อน้ำพุ)										ระดับน้ำพุ			ระดับน้ำ Tank canteen		
TIME	PUMP			A/M/F	Overload	Water Level		Pump Status		Time	Fountain Level		Time	Water Storage Tank Canteen	
	Ir	Is	It			Normal	Abnormal	Y	N		Normal	Abnormal		Normal	Abnormal
8.00				A		/		/		8.00	/		8.01	/	
15.00										14.00			14.01		
0.00										0.00			0.01		

PUMP WASTE WATER (ปั๊มน้ำเสียโรงจอดรถ)										MDB (tvrs)					
TIME	PUMP			A/M/F	Overload	Water Level		Pump Status		I			V		
	Ir	Is	It			Normal	Abnormal	Y	N	Ia	Ib	Ic	Va	Vb	Vc
8.00				A		/		/							
15.00															
0.00															

THE FRONT VILLAGE

Daily Check list

Date 21/02/18

GENERATOR										Kitchen(ครัว)			
	MODE			V	V	Distilled wter	Boiler	Diesel fuel	Battery Terminals	Time	Exhaustn NO.1		
Time	AUTO	MAN	OFF	BATT.1	BATT.2	น้ำกลั่น	หม้อน้ำ	น้ำมันดีเซล	ขั้วแบตเตอรี่		ON	OFF	Overload
8.00	A			226	13.06	✓	✓	F 255	✓	8.00	✓		
14.00										14.00			
0.00	A			[illegible]	[illegible]	✓	✓	F 715	✓	0.00		✓	

BOOSTER PUMP TFV SIDE											MDB TFV							
TIME	STATUS		I			psi	LOW	HI	Booster Pump Working		I			V			Normal	Abnormal
	AUTO	MAN	I1	I2	I3				Y	N	Ia	Ib	Ic	Va	Vb	Vc		
8.00	A		✓			42	2	3	✓		-	-	-	400	400	400	✓	
15.00																		
0.00	A					49	2	3	✓								✓	

Deep well pamp Behind S3-4									Deep well pamp Behind Kitchen								
TIME	I			V			Normal	Abnormal	I			V			Normal	Abnormal	Remark
	Ia	Ib	Ic	Va	Vb	Vc			Ia	Ib	Ic	Va	Vb	Vc			
8.00	–	–	–	380	380	380	✓		–	–		400	400	400	✓		

[redacted]

SYSTEAM WORK

HEAT WATER PUMP RETURN 1								HEAT WATER PUMP RETURN 2							
TIME	TEMP	PUMP NO 1	PUMP NO 2	Control	PRESSURE PSI			TIME	TEMP	PUMP NO 1	PUMP NO 2	Control	PRESSURE (PSI)		WATER
	(C')	ON/OFF	ON/OFF	A/M/O	LOW	Hi	WATER		(C')	ON/OFF	ON/OFF	A/M/O	LOW	Hi	
8.00	58.6	~~OFF~~	X	A	6.0	7.0	21	8.00		OFF	OFF	A			
14.00								14.00							
0.00	60	X	X	A	7.5	7	28	0.00	X						

PUMP WASTE WATER (ปั๊มน้ำเสียข้างบ่อน้ำพุ)									
TIME	PUMP			A/M/F	Overload	Water Level		Pump Status	
	Ir	Is	It			Normal	Abnormal	Y	N
8.00				A		✓			
15.00									
0.00				A		✓			

ระดับน้ำพุ		
Time	Fountain Level	
	Normal	Abnormal
8.00	✓	
14.00		
0.00		X

ระดับน้ำ Tank canteen		
Time	Water Storage Tank Canteen	
	Normal	Abnormal
8.01	✓	
14.01		
0.01	✓	

PUMP WASTE WATER (ปั๊มน้ำเสียโรงจอดรถ)									
TIME	PUMP			A/M/F	Overload	Water Level		Pump Status	
	Ir	Is	It			Normal	Abnormal	Y	N
8.00	–	–	–	A		✓		✓	
15.00									
0.00				A				✓	

MDB (tvrs)					
I			V		
Ia	Ib	Ic	Va	Vb	Vc
158.1	158.9	41.51	400	400	400

THE FRONT VILLAGE

Daily Check list

Date 25/02/2025

GENERATOR										Kitchen(กริ๊ง)			
	MODE			V	V	Distilled wter	Boiler	Diesel fuel	Battery Terminals	Time	Exhausin NO.1		
Time	AUTO	MAN	OFF	BATT.1	BATT 2	น้ำกลั่น	หม้อน้ำ	น้ำมันดีเซล	ขั้วแบตเตอรี่		ON	OFF	Overload
8.00	A			27.6V	13.05V	✓	✓	F / 275L	—	8.00	✓		
14.00	A			27.6V	13.05	✓	✓	F / 275 L	✓	14.00	✓		
0.00	A			27.6V	13.05	✓	✓	F / 275 L	✓	0.00		✓	

BOOSTER PUMP TFV SIDE												MDB TFV							
TIME	STATUS		I			psi	LOW	HI	Booster Pump Working		I			V			Normal	Abnormal
	AUTO	MAN	I1	I2	I3				Y	N	Ia	Ib	Ic	Va	Vb	Vc		
8.00																		
15.00	A					42.	2.	3.									✓	
0.00	A					42	2	3	✓								✓	

Deep well pump Behind 534									Deep well pump Behind kitchen								
TIME	I			V			Normal	Abnormal	I			V			Normal	Abnormal	Remark
	Ia	Ib	Ic	Va	Vb	Vc			Ia	Ib	Ic	Va	Vb	Vc			
8.00																	
15.00							✓								✓		
0.00																	

[redacted]

SYSTEAM WORK

HEAT WATER PUMP RETURN 1								HEAT WATER PUMP RETURN 2							
TIME	TEMP	PUMP NO 1	PUMP NO 2	Control	PRESSURE PSI			TIME	TEMP	PUMP NO 1	PUMP NO 2	Control	PRESSURE (PSI)		WATER
	(C')	ON/OFF	ON/OFF	A/M/O	LOW	Hi	WATER		(C')	ON/OFF	ON/OFF	A/M/O	LOW	Hi	
8.00								8.00							
14.00	59.9°			A	5.8	6	21	14.00	×	×	×	×	—	—	—
0.00	60.0	×	×	A	5.5	7	35	0.00	×						

PUMP WASTE WATER (ปั๊มน้ำเสียข้างบ่อน้ำพุ)								
TIME	PUMP			A/M/F	Overload	Water Level		Pump Status	
	Ir	Is	It			Normal	Abnormal	Y	N
8.00									
15.00						✓			
0.00						✓		✓	

ระดับน้ำพุ		
Time	Fountain Level	
	Normal	Abnormal
8.00		
14.00	✓	
0.00	✓	

ระดับน้ำ Tank canteen		
Time	Water Storage Tank Canteen	
	Normal	Abnormal
8.01		
14.01	✓	
0.01	✓	

PUMP WASTE WATER (ปั๊มน้ำเสียโรงจอดรถ)									
TIME	PUMP			A/M/F	Overload	Water Level		Pump Status	
	Ir	Is	It			Normal	Abnormal	Y	N
8.00									
15.00				A		✓			
0.00				A		✓			

MDB (tvrs)					
I			V		
Ia	Ib	Ic	Va	Vb	Vc

THE FRONT VILLAGE

Daily Check list

Date 26/02/2025

GENERATOR										Kitchen(ครัว)			
	MODE			V	V	Distilled wter	Boiler	Diesel fuel	Battery Terminals	Time	Exhaustn NO.1		
Time	AUTO	MAN	OFF	BATT.1	BATT.2	น้ำกลั่น	หม้อน้ำ	น้ำมันดีเซล	ขั้วแบตตรี่		ON	OFF	Overload
8.00	A			27.6	13.05	✓	✓	F. 275.1	✓	8.00	✓		
14.00	A	~~27.6.V~~	13.05V	27.6.V	13.05V	✓	✓	F. 275.1	✓	14.00	✓		
0.00	A			27.6	13.05	✓	✓	F. 275.1	✓	0.00	✓		

BOOSTER PUMP TFV SIDE											MDB TFV							
TIME	STATUS		I			psi	LOW	HI	Booster Pump Working		I			V			Normal	Abnormal
	AUTO	MAN	I1	I2	I3				Y	N	Ia	Ib	Ic	Va	Vb	Vc		
8.00	A					42	2	3	✓								✓	
15.00	A					42	2.	3.									✓	
0.00	A					42	2	3	✓								✓	

Deep well pump Behind 534									Deep well pump Behind kitchen								
TIME	I			V			Normal	Abnormal	I			V			Normal	Abnormal	Reserv
	Ia	Ib	Ic	Va	Vb	Vc			Ia	Ib	Ic	Va	Vb	Vc			
8.00							✓		380	380	380	380	380	380	✓		
15.00							✓								✓		
0.00																	

[redacted]

SYSTEAM WORK

HEAT WATER PUMP RETURN 1								HEAT WATER PUMP RETURN 2								
TIME	TEMP	PUMP NO 1	PUMP NO 2	Control	PRESSURE PSI			TIME	TEMP	PUMP NO 1	PUMP NO 2	Control	PRESSURE (PSI)		WATER
	(C')	ON/OFF	ON/OFF	A/M/O	LOW	Hi	WATER		(C')	ON/OFF	ON/OFF	A/M/O	LOW	Hi	
8.00	59.0	X	X	A	29	30	28	8.00	X						
14.00	59.8			A	6.5.	7.	31.	14.00	X						
0.00	59.	X	X	A	6	7	30	0.00	X						

PUMP WASTE WATER (ปั๊มน้ำเสียข้างบ่อน้ำพุ)										ระดับน้ำพุ			ระดับน้ำ Tank canteen		
TIME	PUMP			A/M/F	Overload	Water Level		Pump Status		Time	Fountain Level		Time	Water Storage Tank Canteen	
	Ir	Is	It			Normal	Abnormal	Y	N		Normal	Abnormal		Normal	Abnormal
8.00						✓		✓		8.00	✓		8.01	✓	
15.00						✓				14.00	✓		14.01	✓	
0.00						✓		✓		0.00	✓		0.01	✓	

PUMP WASTE WATER (ปั๊มน้ำเสียโรงจอดรถ)										MDB (tvrs)					
TIME	PUMP			A/M/F	Overload	Water Level		Pump Status		I			V		
	Ir	Is	It			Normal	Abnormal	Y	N	Ia	Ib	Ic	Va	Vb	Vc
8.00				A		✓									
15.00				A		✓									
0.00				A		✓									

THE FRONT VILLAGE

Daily Check list

Date 27/9/68

GENERATOR										Kitchen(ครัว)			
	MODE			V	V	Distilled wter	Boiler	Diesel fuel	Battery Terminals	Time	Exhaustn NO.1		
Time	AUTO	MAN	OFF	BATT.1	BATT.2	น้ำกลั่น	หม้อน้ำ	น้ำมันดีเซล	ขั้วแบตเตอรี่		ON	OFF	Overload
8.00	A			27.6	13.05	✓	✓	F/275L	✓	8.00	✓		
14.00	A			27.6V	13.05	✓	✓	F / 275.L	✓	14.00	✓		
0.00	A			27.6	13.05	✓	✓	F / 275.L	✓	0.00	✓		

BOOSTER PUMP TFV SIDE											MDB TFV							
TIME	STATUS		I			psi	LOW	HI	Booster Pump Working		I			V			Normal	Abnormal
	AUTO	MAN	I1	I2	I3				Y	N	Ia	Ib	Ic	Va	Vb	Vc		
8.00	A					42	2	3	✓								✓	
15.00	A					42	2	3									✓	
0.00	A					42	2	3	✓								✓	

Deep well pump Behind 534									Deep well pump Behind kitchen								
TIME	I			V			Normal	Abnormal	I			V			Normal	Abnormal	Remark
	Ia	Ib	Ic	Va	Vb	Vc			Ia	Ib	Ic	Va	Vb	Vc			
8.00							✓								✓		
15.00							✓								✓		
0.00							✓								✓		

[redacted]

SYSTEAM WORK

HEAT WATER PUMP RETURN 1

TIME	TEMP	PUMP NO 1	PUMP NO 2	Control	PRESSURE PSI		
	(C°)	ON/OFF	ON/OFF	A/M/O	LOW	Hi	WATER
8.00	58.0	✗	✓	A	55	6.5	40
14.00	57.9°	✓	✓	A	3.	1.5	30
0.00	58.4	✓	✓	A	3	1.6	32

HEAT WATER PUMP RETURN 2

TIME	TEMP	PUMP NO 1	PUMP NO 2	Control	PRESSURE (PSI)		WATER
	(C°)	ON/OFF	ON/OFF	A/M/O	LOW	HI	
8.00	✗						
14.00	✗						
0.00	✗						

PUMP WASTE WATER (ปั๊มน้ำเสียข้างบ่อน้ำพุ)

TIME	PUMP			A/M/F	Overload	Water Level		Pump Status	
	Ir	Is	It			Normal	Abnormal	Y	N
8.00				A		✓		✓	
15.00				A		✓		✓	
0.00				A		✓		✓	

ระดับน้ำพุ

Time	Fountain Level	
	Normal	Abnormal
8.00	✓	
14.00	✓	
0.00	✓	

ระดับน้ำ Tank canteen

Time	Water Storage Tank Canteen	
	Normal	Abnormal
8.01	✓	
14.01	✓	
0.01	✓	

PUMP WASTE WATER (ปั๊มน้ำเสียโรงจอดรถ)

TIME	PUMP			A/M/F	Overload	Water Level		Pump Status	
	Ir	Is	It			Normal	Abnormal	Y	N
8.00				A		✓		✓	
15.00				A		✓		✓	
0.00				A		✓		✓	

MDB (tvrs)

I			V		
Ia	Ib	Ic	Va	Vb	Vc

THE FRONT VILLAGE

Daily Check list

Date 28/02/2025

GENERATOR										Kitchen(ครัว)			
	MODE			V	V	Distilled water	Boiler	Diesel fuel	Battery Terminals	Time	Exhaustn NO.1		
Time	AUTO	MAN	OFF	BATT.1	BATT.2	น้ำกลั่น	หม้อน้ำ	น้ำมันดีเซล	ขั้วแบตเตอรี่		ON	OFF	Overload
8.00	A			27.6	13.05	✓	✓	F / 250L	✓	8.00	✓		
14.00	A			27.6 V	13.05 V	✓	✓	F / 250.L	✓	14.00	✓		
0.00	A			27.6V	13.05V	✓	✓	F / 250 L	✓	0.00	✓		

BOOSTER PUMP TFV SIDE											MDB TFV							
TIME	STATUS		I			psi	LOW	HI	Booster Pump Working		I			V			Normal	Abnormal
	AUTO	MAN	I1	I2	I3				Y	N	Ia	Ib	Ic	Va	Vb	Vc		
8.00	A					42	2	3	✓								✓	
15.00	A					42	2.	3	✓								✓	
0.00	A					42	2	3	✓								✓	

Deep well pump Behind 534									Deep well pump Behind kitchen								
TIME	I			V			Normal	Abnormal	I			V			Normal	Abnormal	Remark
	Ia	Ib	Ic	Va	Vb	Vc			Ia	Ib	Ic	Va	Vb	Vc			
8.00							✓								✓		
15.00							✓								✓		
0.00							✓								✓		

[redacted]

SYSTEAM WORK

HEAT WATER PUMP RETURN 1								HEAT WATER PUMP RETURN 2							
TIME	TEMP	PUMP NO 1	PUMP NO 2	Control	PRESSURE PSI			TIME	TEMP	PUMP NO 1	PUMP NO 2	Control	PRESSURE (PSI)		WATER
	(C°)	ON/OFF	ON/OFF	A/M/O	LOW	Hi	WATER		(C°)	ON/OFF	ON/OFF	A/M/O	LOW	Hi	
8.00	58.5	X	X	A	5.5	7	28	8.00	X						
14.00	58.1 C	✓	✓	A	5.6.	6.	21.	14.00	X	X	X	A	—	—	
0.00	58.5	✓	✓	A	6	6	29	0.00							

PUMP WASTE WATER (ปั๊มน้ำเสียข้างบ่อน้ำพุ)										ระดับน้ำพุ			ระดับน้ำ Tank canteen		
TIME	PUMP			A/M/F	Overload	Water Level		Pump Status		Time	Fountain Level		Time	Water Storage Tank Canteen	
	Ir	Is	It			Normal	Abnormal	Y	N		Normal	Abnormal		Normal	Abnormal
8.00				A		✓		✓		8.00	✓		8.01	✓	
15.00				A		✓		✓		14.00	✓		14.01	✓	
0.00				A		✓		✓		0.00	✓		0.01	✓	

PUMP WASTE WATER (ปั๊มน้ำเสียโรงจอดรถ)										MDB (tvrs)					
TIME	PUMP			A/M/F	Overload	Water Level		Pump Status		I			V		
	Ir	Is	It			Normal	Abnormal	Y	N	Ia	Ib	Ic	Va	Vb	Vc
8.00				A		✓		✓							
15.00				A		✓		✓							
0.00				A		✓		✓							

THE FRONT VILLAGE

Daily Check list

Date 1 / 3 / 68

GENERATOR										Kitchen(ครัว)			
	MODE			V	V	Distilled wter	Boiler	Diesel fuel	Battery Terminals	Time	Exhaustn NO.1		
Time	AUTO	MAN	OFF	BATT.1	BATT.2	น้ำกลั่น	หม้อน้ำ	น้ำมันดีเซล	ขั้วแบตเตอรี่		ON	OFF	Overload
8.00	A			27.6	13.05	/	/	F / 250L	/	8.00	/		
14.00								/		14.00			
0.00	A			27.6	14.05	/	/	F / 250	/	0.00	/		

BOOSTER PUMP TFV SIDE											MDB TFV							
TIME	STATUS		I			psi	LOW	HI	Booster Pump Working		I			V			Normal	Abnormal
	AUTO	MAN	I1	I2	I3				Y	N	Ia	Ib	Ic	Va	Vb	Vc		
8.00	A					42	2	3	/								/	
15.00																		
0.00	A					42	2	3	/								/	

Deep well pump Behind 534									Deep well pump Behind kitchen								
TIME	I			V			Normal	Abnormal	I			V			Normal	Abnormal	Remark
	Ia	Ib	Ic	Va	Vb	Vc			Ia	Ib	Ic	Va	Vb	Vc			
8.00							/								/		
15.00																	
0.00																	

[redacted]

SYSTEAM WORK

HEAT WATER PUMP RETURN 1							
TIME	TEMP	PUMP NO 1	PUMP NO 2	Control	PRESSURE PSI		
	(C°)	ON/OFF	ON/OFF	A/M/O	LOW	Hi	WATER
8.00	57.07	X	X	A	5.5	7	70
14.00							
0.00	53.6	X	X		4	6	70

HEAT WATER PUMP RETURN 2							
TIME	TEMP	PUMP NO 1	PUMP NO 2	Control	PRESSURE (PSI)		WATER
	(C°)	ON/OFF	ON/OFF	A/M/O	LOW	Hi	
8.00	X	X					
14.00							
0.00	X						

PUMP WASTE WATER (ปั๊มน้ำเสียข้างบ่อน้ำพุ)									
TIME	PUMP			A/M/F	Overload	Water Level		Pump Status	
	Ir	Is	It			Normal	Abnormal	Y	N
8.00				A		/		/	
15.00									
0.00				A		/		/	

ระดับน้ำพุ		
Time	Fountain Level	
	Normal	Abnormal
8.00	/	
14.00		
0.00	/	

ระดับน้ำ Tank canteen		
Time	Water Storage Tank Canteen	
	Normal	Abnormal
8.01	/	
14.01		
0.01	/	

PUMP WASTE WATER (ปั๊มน้ำเสียโรงจอดรถ)									
TIME	PUMP			A/M/F	Overload	Water Level		Pump Status	
	Ir	Is	It			Normal	Abnormal	Y	N
8.00				A		/		/	
15.00									
0.00				A		/		/	

MDB (tvrs)					
I			V		
Ia	Ib	Ic	Va	Vb	Vc

THE FRONT VILLAGE

Daily Check list

Date 2/3/68

GENERATOR										Kitchen(ครัว)			
	MODE			V	V	Distilled wter	Bailer	Diesel fuel	Battery Terminals	Time	Exhausto NO.1		
Time	AUTO	MAN	OFF	BATT.1	BATT.2	น้ำกลั่น	หม้อน้ำ	น้ำมันดีเซล	ขั้วแบตเตอรี่		ON	OFF	Overload
8.00										8.00			
14.00										14.00			
0.00	A			27.6	19.05	✓	✓	F 260	✓	0.00		✓	

BOOSTER PUMP TFV SIDE											MDB TFV							
TIME	STATUS		I			psi	LOW	HI	Booster Pump Working		I			V			Normal	Abnormal
	AUTO	MAN	I1	I2	I3				Y	N	Ia	Ib	Ic	Va	Vb	Vc		
8.00																		
15.00																		
0.00	A					42	2	3										

Deep well pump Behind 534									Deep well pump Behind kitchen								
TIME	I			V			Normal	Abnormal	I			V			Normal	Abnormal	Remark
	Ia	Ib	Ic	Va	Vb	Vc			Ia	Ib	Ic	Va	Vb	Vc			
8.00																	
15.00																	
0.00							✓								✓		

[redacted]

SYSTEAM WORK

HEAT WATER PUMP RETURN 1							
TIME	TEMP	PUMP NO 1	PUMP NO 2	Control	PRESSURE PSI		
	(C')	ON/OFF	ON/OFF	A/M/O	LOW	Hi	WATER
8.00							
14.00							
0.00	600	X	X	A	6	7	30

HEAT WATER PUMP RETURN 2							
TIME	TEMP	PUMP NO 1	PUMP NO 2	Control	PRESSURE (PSI)		WATER
	(C')	ON/OFF	ON/OFF	A/M/O	LOW	Hi	
8.00							
14.00							
0.00	X						

PUMP WASTE WATER (ปั๊มน้ำเสียข้างบ่อน้ำพุ)									
TIME	PUMP			A/M/F	Overload	Water Level		Pump Status	
	Ir	Is	It			Normal	Abnormal	Y	N
8.00									
15.00									
0.00				A					

ระดับน้ำพุ		
Time	Fountain Level	
	Normal	Abnormal
8.00		
14.00		
0.00	✓	

ระดับน้ำ Tank canteen		
Time	Water Storage Tank Canteen	
	Normal	Abnormal
8.01		
14.01		
0.01		

PUMP WASTE WATER (ปั๊มน้ำเสียโรงจอดรถ)									
TIME	PUMP			A/M/F	Overload	Water Level		Pump Status	
	Ir	Is	It			Normal	Abnormal	Y	N
8.00									
15.00									
0.00				A		✓			

MDB (tvrs)					
I			V		
Ia	Ib	Ic	Va	Vb	Vc

THE FRONT VILLAGE

Daily Check list

Date 3/3/66

GENERATOR										Kitchen(ครัว)			
	MODE			V	V	Distilled wter	Baller	Diesel fuel	Battery Terminals	Time	Exhaustn NO.1		
Time	AUTO	MAN	OFF	BATT.1	BATT.2	น้ำกลั่น	หม้อน้ำ	น้ำมันดีเซล	ขั้วแบตเตอรี่		ON	OFF	Overload
8.00	A			27.6	13.03	/	/	F / 250L	/	8.00	/		
14.00								/		14.00			
0.00	A			27.6	14.05	/	/	F / 2ECL	/	0.00	/		

BOOSTER PUMP TFV SIDE											MDB TFV							
TIME	STATUS		I			psi	LOW	HI	Booster Pump Working		I			V			Normal	Abnormal
	AUTO	MAN	I1	I2	I3				Y	N	Ia	Ib	Ic	Va	Vb	Vc		
8.00	A					42	2	3	/								/	
15.00																		
0.00	A					42	2	3	/								/	

Deep well pump Behind 534									Deep well pump Behind kitchen								
TIME	I			V			Normal	Abnormal	I			V			Normal	Abnormal	Remark
	Ia	Ib	Ic	Va	Vb	Vc			Ia	Ib	Ic	Va	Vb	Vc			
8.00							/								/		
15.00																	
0.00							/								/		

[redacted]

SYSTEAM WORK

HEAT WATER PUMP RETURN 1

TIME	TEMP (C')	PUMP NO 1 ON/OFF	PUMP NO 2 ON/OFF	Control A/M/O	PRESSURE PSI LOW	PRESSURE PSI Hi	WATER
8.00	60.1	X	X	A	5.6	6.5	23
14.00							
0.00	59.6	/	/		3	15	59

HEAT WATER PUMP RETURN 2

TIME	TEMP (C')	PUMP NO 1 ON/OFF	PUMP NO 2 ON/OFF	Control A/M/O	PRESSURE (PSI) LOW	PRESSURE (PSI) Hi	WATER
8.00	X						
14.00							
0.00	X						

PUMP WASTE WATER (ปั๊มน้ำเสียข้างบ่อน้ำพุ)

TIME	PUMP Ir	PUMP Is	PUMP It	A/M/F	Overload	Water Level Normal	Water Level Abnormal	Pump Status Y	Pump Status N
8.00				A		/		/	
15.00									
0.00				A		/		/	

ระดับน้ำพุ

Time	Fountain Level Normal	Fountain Level Abnormal
8.00	/	
14.00		
0.00	/	

ระดับน้ำ Tank canteen

Time	Water Storage Tank Canteen Normal	Water Storage Tank Canteen Abnormal
8.01	/	
14.01		
0.01	/	

PUMP WASTE WATER (ปั๊มน้ำเสียโรงจอดรถ)

TIME	PUMP Ir	PUMP Is	PUMP It	A/M/F	Overload	Water Level Normal	Water Level Abnormal	Pump Status Y	Pump Status N
8.00						/			
15.00									
0.00						/			

MDB (tvrs)

I Ia	I Ib	I Ic	V Va	V Vb	V Vc

THE FRONT VILLAGE

Daily Check list

Date 1/3/69

GENERATOR										Kitchen(ครัว)			
	MODE			V	V	Distilled wtgr	Boiler	Diesel fuel	Battery Terminal's	Time	Exhaustn NO.1		
Time	AUTO	MAN	OFF	BATT.1	BATT.2	น้ำกลั่น	หม้อน้ำ	น้ำมันดีเซล	ขั้วแบตเตอรี่		ON	OFF	Overload
8.00	✓			29.6	13.03	✓	✓	F. 250L	✓	8.00	✓		
14.00										14.00			
0.00	✓			29.6	13.03		✓	F 250L	✓	0.00	✓		

BOOSTER PUMP TFV SIDE											MDB TFV							
TIME	STATUS		I			psi	LOW	HI	Booster Pump Working		I			V			Normal	Abnormal
	AUTO	MAN	I1	I2	I3				Y	N	Ia	Ib	Ic	Va	Vb	Vc		
8.00	A					42	9	3	✓		100	110	80	400	400	400	✓	
15.00																		
0.00	A					42	8	3										

Deep well pump Behind 534									Deep well pump Behind kitchen									
TIME	I			V			Normal	Abnormal	I			V			Normal	Abnormal	Remark
	Ia	Ib	Ic	Va	Vb	Vc			Ia	Ib	Ic	Va	Vb	Vc				
8.00							✓								✓			
15.00																		
0.00							✓								✓			

[redacted]

SYSTEAM WORK

HEAT WATER PUMP RETURN 1							
TIME	TEMP	PUMP NO 1	PUMP NO 2	Control	PRESSURE PSI		
	(C')	ON/OFF	ON/OFF	A/M/O	LOW	Hi	WATER
8.00	59.9	✗	✗	A	6	6	30
14.00					3		
0.00	59.6	✗	✓		9	18	32

HEAT WATER PUMP RETURN 2							
TIME	TEMP	PUMP NO 1	PUMP NO 2	Control	PRESSURE (PSI)		WATER
	(C')	ON/OFF	ON/OFF	A/M/O	LOW	Hi	
8.00		✗	✗	A	105	100	
14.00							
0.00	✗						

PUMP WASTE WATER (ปั๊มน้ำเสียข้างบ่อน้ำพุ)									
TIME	PUMP			A/M/F	Overload	Water Level		Pump Status	
	Ir	Is	It			Normal	Abnormal	Y	N
8.00				A		✓		✓	
15.00									
0.00				A		✓		✓	

ระดับน้ำพุ		
Time	Fountain Level	
	Normal	Abnormal
8.00	✓	
14.00		
0.00		

ระดับน้ำ Tank canteen		
Time	Water Storage Tank Canteen	
	Normal	Abnormal
8.01	✓	
14.01		
0.01		

PUMP WASTE WATER (ปั๊มน้ำเสียโรงจอดรถ)									
TIME	PUMP			A/M/F	Overload	Water Level		Pump Status	
	Ir	Is	It			Normal	Abnormal	Y	N
8.00						✓		✓	
15.00									
0.00						✓		✓	

MDB (tvrs)					
I			V		
Ia	Ib	Ic	Va	Vb	Vc

THE FRONT VILLAGE

Daily Check list

Date 05/3/61

GENERATOR										Kitchen(ครัว)			
	MODE			V	V	Distilled wter	Boiler	Diesel fuel	Battery Terminals	Time	Exhausts NO.1		
Time	AUTO	MAN	OFF	BATT.1	BATT.2	น้ำกลั่น	หม้อน้ำ	น้ำมันดีเซล	ขั้วแบตตอรี่		ON	OFF	Overload
8.00	A			27.6	13.05	✓	✓	F. 280L	✓	8.00	✓		
14.00										14.00			
0.00										0.00			

BOOSTER PUMP TFV SIDE											MDB TFV							
TIME	STATUS		I			psi	LOW	HI	Booster Pump Working		I			V			Normal	Abnormal
	AUTO	MAN	I1	I2	I3				Y	N	Ia	Ib	Ic	Va	Vb	Vc		
8.00	✓					49	8	3	✓		110	110	90	400	400	400	✓	
15.00																		
0.00																		

Deep well pump Behind 534								
TIME	I			V			Normal	Abnormal
	Ia	Ib	Ic	Va	Vb	Vc		
8.00							✓	
15.00								
0.00								

Deep well pump Behind kitchen									
	I			V			Normal	Abnormal	Remark
	Ia	Ib	Ic	Va	Vb	Vc			
							✓		

[redacted]

SYSTEAM WORK

HEAT WATER PUMP RETURN 1							
TIME	TEMP	PUMP NO 1	PUMP NO 2	Control	PRESSURE PSI		
	(C')	ON/OFF	ON/OFF	A/M/O	LOW	Hi	WATER
8.00	58.1	✓	✓	A	6	7	90
14.00							
0.00							

HEAT WATER PUMP RETURN 2							
TIME	TEMP	PUMP NO 1	PUMP NO 2	Control	PRESSURE (PSI)		WATER
	(C')	ON/OFF	ON/OFF	A/M/O	LOW	Hi	
8.00		✓	✓	M	100	100	
14.00							
0.00							

PUMP WASTE WATER (ปั๊มน้ำเสียข้างบ่อน้ำพุ)									
TIME	PUMP			A/M/F	Overload	Water Level		Pump Status	
	Ir	Is	It			Normal	Abnormal	Y	N
8.00				A		✓		✓	
15.00									
0.00									

ระดับน้ำพุ		
Time	Fountain Level	
	Normal	Abnormal
8.00	✓	
14.00		
0.00		

ระดับน้ำ Tank canteen		
Time	Water Storage Tank Canteen	
	Normal	Abnormal
8.01	✓	
14.01		
0.01		

PUMP WASTE WATER (ปั๊มน้ำเสียโรงออดรถ)										MDB (tvrs)					
TIME	PUMP			A/M/F	Overload	Water Level		Pump Status		I			V		
	Ir	Is	It			Normal	Abnormal	Y	N	Ia	Ib	Ic	Va	Vb	Vc
8.00				A		✓		✓		109.1	161.4	37.98	380	380	380
15.00															
0.00															

THE FRONT VILLAGE

Daily Check list

Date 6/3/68

GENERATOR										Kitchen(ครัว)			
	MODE			V	V	Distilled wter	Boiler	Diesel fuel	Battery Terminals	Time	Exhaustn NO.1		
Time	AUTO	MAN	OFF	BATT.1	BATT.2	น้ำกลั่น	หม้อน้ำ	น้ำมันดีเซล	ขั้วแบตเตอรี่		ON	OFF	Overload
8.00	A			21.6	13.05	/	/	F/250	/	8.00	/		
14.00								/		14.00			
0.00								/		0.00			

BOOSTER PUMP TFV SIDE											MDB TFV							
TIME	STATUS		I			psi	LOW	HI	Booster Pump Working		I			V			Normal	Abnormal
	AUTO	MAN	I1	I2	I3				Y	N	Ia	Ib	Ic	Va	Vb	Vc		
8.00	A					42	2	3	/								/	
15.00																		
0.00																		

Deep well pump Behind 534									Deep well pump Behind kitchen								
TIME	I			V			Normal	Abnormal	I			V			Normal	Abnormal	Remark
	Ia	Ib	Ic	Va	Vb	Vc			Ia	Ib	Ic	Va	Vb	Vc			
8.00							/								/		
15.00																	
0.00																	

[redacted]

SYSTEAM WORK

HEAT WATER PUMP RETURN 1								HEAT WATER PUMP RETURN 2							
TIME	TEMP	PUMP NO 1	PUMP NO 2	Control	PRESSURE PSI			TIME	TEMP	PUMP NO 1	PUMP NO 2	Control	PRESSURE (PSI)		WATER
	(C')	ON/OFF	ON/OFF	A/M/O	LOW	Hi	WATER		(C')	ON/OFF	ON/OFF	A/M/O	LOW	Hi	
8.00	58.7	~~*~~ /	* /	A	3.5	[illegible]	39	8.00	X						
14.00								14.00							
0.00								0.00							

PUMP WASTE WATER (ปั๊มน้ำเสียข้างบ่อน้ำพุ)										ระดับน้ำพุ			ระดับน้ำ Tank canteen		
TIME	PUMP			A/M/F	Overload	Water Level		Pump Status		Time	Fountain Level		Time	Water Storage Tank Canteen	
	Ir	Is	It			Normal	Abnormal	Y	N		Normal	Abnormal		Normal	Abnormal
8.00				/				/		8.00	/		8.01	/	
15.00										14.00			14.01		
0.00										0.00			0.01		

PUMP WASTE WATER (ปั๊มน้ำเสียโรงจอดรถ)										MDB (tvrs)					
TIME	PUMP			A/M/F	Overload	Water Level		Pump Status		I			V		
	Ir	Is	It			Normal	Abnormal	Y	N	Ia	Ib	Ic	Va	Vb	Vc
8.00				A				/							
15.00															
0.00															

THE FRONT VILLAGE

Daily Check list

Date 7/3/68

GENERATOR										Kitchen(ครัว)			
	MODE			V	V	Distilled wter	Baller	Diesel fuel	Battery Terminal's	Time	Exhaustn NO.1		
Time	AUTO	MAN	OFF	BATT.1	BATT.2	น้ำกลั่น	หม้อน้ำ	น้ำมันดีเซล	ขั้วแบตเตอรี่		ON	OFF	Overload
8.00	A			27.6	13.05	✓	✓	F 250		8.00	✓		
14.00	A			27.6 v	13.05	✓	✓	F / 250L	✓	14.00	✓		
0.00	A			27.1	13.05	✓	✓	F ✓ 205	✓	0.00	✓		

BOOSTER PUMP TFV SIDE											MDB TFV							
TIME	STATUS		I			ps	LOW	HI	Booster Pump Working		I			V			Normal	Abnormal
	AUTO	MAN	I1	I2	I3				Y	N	Ia	Ib	Ic	Va	Vb	Vc		
8.00	A					42	2	3	✓								✓	
15.00	A					42.	2.	3.	✓								✓	
0.00	A					42	2	3	✓								✓	

Deep well pump Behind 334								
TIME	I			V			Normal	Abnormal
	Ia	Ib	Ic	Va	Vb	Vc		
8.00							✓	
15.00							✓	
0.00							✓	

Deep well pump Behind kitchen								
	I			V			Normal	Abnormal	Remark
	Ia	Ib	Ic	Va	Vb	Vc			
							✓		
							✓		
							✓		

[redacted]

SYSTEAM WORK

HEAT WATER PUMP RETURN 1							
TIME	TEMP	PUMP NO 1	PUMP NO 2	Control	PRESSURE PSI		
	(C')	ON/OFF	ON/OFF	A/M/O	LOW	Hi	WATER
8.00	57.9	✓	✓	A	3	14	28
14.00	59.3°	✓	✓	A	5.8	7.°	22
0.00	58.4	✓	✓	A	6	6.5	27

HEAT WATER PUMP RETURN 2							
TIME	TEMP	PUMP NO 1	PUMP NO 2	Control	PRESSURE (PSI)		WATER
	(C')	ON/OFF	ON/OFF	A/M/O	LOW	Hi	
8.00	X						
14.00	X	X	X				
0.00							

PUMP WASTE WATER (ปั๊มน้ำเสียข้างบ่อน้ำพุ)								
TIME	PUMP			A/M/F	Overload	Water Level		Pump Status	
	Ir	Is	It			Normal	Abnormal	Y	N
8.00				A		✓			
15.00				A		✓			
0.00				A		✓			

ระดับน้ำพุ		
Time	Fountain Level	
	Normal	Abnormal
8.00	✓	
14.00	✓	
0.00	✓	

ระดับน้ำ Tank canteen		
Time	Water Storage Tank Canteen	
	Normal	Abnormal
8.01	✓	
14.01	✓	
0.01	✓	

PUMP WASTE WATER (ปั๊มน้ำเสียโรงออดรถ)								
TIME	PUMP			A/M/F	Overload	Water Level		Pump Status	
	Ir	Is	It			Normal	Abnormal	Y	N
8.00				A		✓		✓	
15.00				A		✓		✓	
0.00				A		✓		✓	

MDB (tvrs)					
I			V		
Ia	Ib	Ic	Va	Vb	Vc

THE FRONT VILLAGE

Daily Check list

Date 8/3/68

GENERATOR										Kitchen(ครัว)			
	MODE			V	V	Distilled wter	Boiler	Diesel fuel	Battery Terminals	Time	Exhaustn NO.1		
Time	AUTO	MAN	OFF	BATT.1	BATT.2	น้ำกลั่น	หม้อน้ำ	น้ำมันดีเซล	ขั้วแบตเตอรี่		ON	OFF	Overload
8.00	A			27.6	13.05	✓	✓	F/250 L		8.00	✓		
14.00	A			27.6 V	13.05	✓	✓	F ✓ 250.L	✓	14.00	✓		
0.00	A			27.6	13.05	✓	✓	F/250	✓	0.00	✓		

BOOSTER PUMP TFV SIDE											MDB TFV							
TIME	STATUS		I			psi	LOW	HI	Booster Pump Working		I			V			Normal	Abnormal
	AUTO	MAN	I1	I2	I3				Y	N	Ia	Ib	Ic	Va	Vb	Vc		
8.00	A					42	2	3	✓								✓	
15.00	A					42	2	3	✓								✓	
0.00	A					42	2	3	✓								✓	

Deep well pump Behind 53.4									Deep well pump Behind Kitchen								
TIME	I			V			Normal	Abnormal	I			V			Normal	Abnormal	Remark
	Ia	Ib	Ic	Va	Vb	Vc			Ia	Ib	Ic	Va	Vb	Vc			
8.00							✓								✓		
15.00							✓								✓		
0.00							✓								✓		

[redacted]

SYSTEAM WORK

HEAT WATER PUMP RETURN 1								HEAT WATER PUMP RETURN 2							
TIME	TEMP	PUMP NO 1	PUMP NO 2	Control	PRESSURE PSI			TIME	TEMP	PUMP NO 1	PUMP NO 2	Control	PRESSURE (PSI)		WATER
	(C')	ON/OFF	ON/OFF	A/M/O	LOW	Hi	WATER		(C')	ON/OFF	ON/OFF	A/M/O	LOW	Hi	
8.00	57.7	✓	✓	A	3	14	25	8.00	X						
14.00	58.5	✓	✓	A	3.5	17	26	14.00	X	X	X	X	—	—	
0.00	58.9	✓	✓	A	5.5	6.6	30	0.00							

PUMP WASTE WATER (ปั๊มน้ำเสียข้างบ่อน้ำพุ)										ระดับน้ำพุ			ระดับน้ำ Tank canteen		
TIME	PUMP			A/M/F	Overload	Water Level		Pump Status		Time	Fountain Level		Time	Water Storage Tank Canteen	
	Ir	Is	It			Normal	Abnormal	Y	N		Normal	Abnormal		Normal	Abnormal
8.00				A	✓					8.00	✓		8.01	✓	
15.00				A	✓					14.00	✓		14.01	✓	
0.00				A	✓					0.00	✓		0.01	✓	

PUMP WASTE WATER (ปั๊มน้ำเสียโรงจอดรถ)										MDB (tvrs)					
TIME	PUMP			A/M/F	Overload	Water Level		Pump Status		I			V		
	Ir	Is	It			Normal	Abnormal	Y	N	Ia	Ib	Ic	Va	Vb	Vc
8.00				A		✓		✓							
15.00				A		✓		✓							
0.00				A		✓		✓							

THE FRONT VILLAGE

Daily Check list

Date 9/3/68

GENERATOR													
	MODE			V	V	Distilled wter	Boiler	Diesel fuel	Battery Terminals	Kitchen(ครัว)			
Time	AUTO	MAN	OFF	BATT.1	BATT.2	น้ำกลั่น	หม้อน้ำ	น้ำมันดีเซล	ขั้วแบตเตอรี่	Time	Exhausin NO.1		
											ON	OFF	Overload
8.00	A			27.6	13.05	✓	✓	F/28L	✓	8.00	✓		
14.00										14.00			
0.00	A			27.6	13.05	✓	✓	F/28L	✓	0.00	✓		

BOOSTER PUMP TTV SIDE											MDB TFV							
TIME	STATUS		I			psi	LOW	HI	Booster Pump Working		I			V			Normal	Abnormal
	AUTO	MAN	I1	I2	I3				Y	N	Ia	Ib	Ic	Va	Vb	Vc		
8.00	A					22	5	7	✓								✓	
15.00																		
0.00	A					42	2	3	✓								✓	

Deep well pump Behind 534									Deep well pump Behind kitchen								
TIME	I			V			Normal	Abnormal	I			V			Normal	Abnormal	Remark
	Ia	Ib	Ic	Va	Vb	Vc			Ia	Ib	Ic	Va	Vb	Vc			
8.00							✓								✓		
15.00																	
0.00							✓								✓		

[redacted]

SYSTEAM WORK

HEAT WATER PUMP RETURN 1							
TIME	TEMP	PUMP NO 1	PUMP NO 2	Control	PRESSURE PSI		
	(C')	ON/OFF	ON/OFF	A/M/O	LOW	Hi	WATER
8.00	60.1	✓	✓	A	5.5	7	22
14.00							
0.00	58.8	✓	✓	A	6.5	6	22

HEAT WATER PUMP RETURN 2							
TIME	TEMP	PUMP NO 1	PUMP NO 2	Control	PRESSURE (PSI)		WATER
	(C')	ON/OFF	ON/OFF	A/M/O	LOW	Hi	
8.00	X						
14.00							
0.00							

PUMP WASTE WATER (ปั๊มน้ำเสียข้างบ่อน้ำพุ)								
TIME	PUMP			A/M/F	Overload	Water Level		Pump Status	
	Ir	Is	It			Normal	Abnormal	Y	N
8.00				A	✓				
15.00									
0.00				A					

ระดับน้ำพุ		
Time	Fountain Level	
	Normal	Abnormal
8.00	✓	
14.00		
0.00	✓	

ระดับน้ำ Tank canteen		
Time	Water Storage Tank Canteen	
	Normal	Abnormal
8.01	✓	
14.01		
0.01	✓	

PUMP WASTE WATER (ปั๊มน้ำเสียโรงจอดรถ)								
TIME	PUMP			A/M/F	Overload	Water Level		Pump Status	
	Ir	Is	It			Normal	Abnormal	Y	N
8.00				A		✓		✓	
15.00									
0.00				A		✓		✓	

MDB (tvrs)					
I			V		
Ia	Ib	Ic	Va	Vb	Vc

THE FRONT VILLAGE

Daily Check list

Date 10/3/68

GENERATOR										Kitchen(ครัว)			
	MODE			V	V	Distilled wter	Boiler	Diesel fuel	Battery Terminals	Time	Exhausta NO.1		
Time	AUTO	MAN	OFF	BATT.1	BATT.2	น้ำกลั่น	หม้อน้ำ	น้ำมันดีเซล	ขั้วแบตเตอรี่		ON	OFF	Overload
8.00	A			27.6	13.05	/	/	F 250L	/	8.00	/		
14.00										14.00			
0.00	A			27.6	13.05	/	/	F 250	/	0.00	/		

BOOSTER PUMP TFV SIDE											MDB TFV							
TIME	STATUS		I			psi	LOW	HI	Booster Pump Working		I			V			Normal	Abnormal
	AUTO	MAN	I1	I2	I3				Y	N	Ia	Ib	Ic	Va	Vb	Vc		
8.00	A					42	2	3	/								/	
15.00																		
0.00	A					42	2	3	/								/	

Deep well pump Behind 534									Deep well pump Behind kitchen								
TIME	I			V			Normal	Abnormal	I			V			Normal	Abnormal	Remark
	Ia	Ib	Ic	Va	Vb	Vc			Ia	Ib	Ic	Va	Vb	Vc			
8.00							/								/		
15.00																	
0.00							/								/		

[redacted]

SYSTEAM WORK

HEAT WATER PUMP RETURN 1							
TIME	TEMP	PUMP NO 1	PUMP NO 2	Control	PRESSURE PSI		
	(C')	ON/OFF	ON/OFF	A/M/O	LOW	Hi	WATER
8.00	59.6	X	X	A	5.5	6	22
14.00							
0.00	58.2			A	5.5	6	30

HEAT WATER PUMP RETURN 2							
TIME	TEMP	PUMP NO 1	PUMP NO 2	Control	PRESSURE (PSI)		WATER
	(C')	ON/OFF	ON/OFF	A/M/O	LOW	Hi	
8.00	X						
14.00							
0.00							

PUMP WASTE WATER (ปั๊มน้ำเสียข้างบ่อน้ำพุ)									
TIME	PUMP			A/M/F	Overload	Water Level		Pump Status	
	Ir	Is	It			Normal	Abnormal	Y	N
8.00				A		/		/	
15.00									
0.00				A		/		/	

ระดับน้ำพุ		
Time	Fountain Level	
	Normal	Abnormal
8.00		/
14.00		
0.00	/	

ระดับน้ำ Tank canteen		
Time	Water Storage Tank Canteen	
	Normal	Abnormal
8.01	/	
14.01		
0.01	/	

PUMP WASTE WATER (ปั๊มน้ำเสียโรงจอดรถ)										MDB (tvrs)					
TIME	PUMP			A/M/F	Overload	Water Level		Pump Status		I			V		
	Ir	Is	It			Normal	Abnormal	Y	N	Ia	Ib	Ic	Va	Vb	Vc
8.00				A		/		/							
15.00															
0.00				A		/	/								

THE FRONT VILLAGE

Daily Check list

Date 11/3/68

GENERATOR											Kitchen(ครัว)			
	MODE			V	V	Distilled wter	Bailer	Diesel fuel		Battery Terminals	Time	Exhaust NO.1		
Time	AUTO	MAN	OFF	BATT.1	BATT.2	น้ำกลั่น	หม้อน้ำ	น้ำมันดีเซล		ขั้วแบตเตอรี่		ON	OFF	Overload
8.00	A			27.6	13.06	/	/	F	250L	/	8.00	/		
14.00											14.00			
0.00	A			27.6	13.05	/	/	F	250	/	0.00	/		

BOOSTER PUMP TFV SIDE											MDB TFV							
TIME	STATUS		I			psi	LOW	HI	Booster Pump Working		I			V			Normal	Abnormal
	AUTO	MAN	I1	I2	I3				Y	N	Ia	Ib	Ic	Va	Vb	Vc		
8.00	A					42	2	3	/								/	
15.00																		
0.00	A					42	2	3	/								/	

Deep well pump Behind 534									Deep well pump Behind kitchen									
TIME	I			V			Normal	Abnormal	I			V			Normal	Abnormal	Remark
	Ia	Ib	Ic	Va	Vb	Vc			Ia	Ib	Ic	Va	Vb	Vc			
8.00							/								/		
15.00																	
0.00							/								/		

[redacted]

SYSTEAM WORK

HEAT WATER PUMP RETURN 1							
TIME	TEMP	PUMP NO 1	PUMP NO 2	Control	PRESSURE PSI		
	(C')	ON/OFF	ON/OFF	A/M/O	LOW	Hi	WATER
8.00	58.1	X	X	A	6	7	38
14.00							
0.00	58.4			A	6	6	35

HEAT WATER PUMP RETURN 2							
TIME	TEMP	PUMP NO 1	PUMP NO 2	Control	PRESSURE (PSI)		WATER
	(C')	ON/OFF	ON/OFF	A/M/O	LOW	Hi	
8.00	X						
14.00							
0.00							

PUMP WASTE WATER (ปั๊มน้ำเสียข้างบ่อน้ำพุ)									
TIME	PUMP			A/M/F	Overload	Water Level		Pump Status	
	Ir	Is	It			Normal	Abnormal	Y	N
8.00				A		/		/	
15.00									
0.00				A		/		/	

ระดับน้ำพุ		
Time	Fountain Level	
	Normal	Abnormal
8.00	/	
14.00		
0.00	/	

ระดับน้ำ Tank canteen		
Time	Water Storage Tank Canteen	
	Normal	Abnormal
8.01	/	
14.01		
0.01	/	

PUMP WASTE WATER (ปั๊มน้ำเสียโรงจอดรถ)									
TIME	PUMP			A/M/F	Overload	Water Level		Pump Status	
	Ir	Is	It			Normal	Abnormal	Y	N
8.00				A		/		/	
15.00									
0.00				A		/		/	

MDB (tvrs)					
I			V		
Ia	Ib	Ic	Va	Vb	Vc

THE FRONT VILLAGE

Daily Check list

Date 12/3/68

GENERATOR										Kitchen(ครัว)			
	MODE			V	V	Distilled wter	Boiler	Diesel fuel	Battery Terminals		Exhausts NO.1		
Time	AUTO	MAN	OFF	BATT.1	BATT.2	น้ำกลั่น	หม้อน้ำ	น้ำมันดีเซล	ขั้วแบตเตอรี่	Time	ON	OFF	Overload
8.00	A			27.6	13.05	✓	✓	F/250L	✓	8.00	✓		
14.00										14.00			
0.00	A			27.6	13.05	✓	✓	F/250	✓	0.00	✓		

BOOSTER PUMP TFV SIDE											MDB TFV							
TIME	STATUS		I			psi	LOW	HI	Booster Pump Working		I			V			Normal	Abnormal
	AUTO	MAN	I1	I2	I3				Y	N	Ia	Ib	Ic	Va	Vb	Vc		
8.00	A					40	2	3	✓									
15.00																	✓	
0.00	A					42	2	3	✓									

Deep well pump Behind 534								
TIME	I			V			Normal	Abnormal
	Ia	Ib	Ic	Va	Vb	Vc		
8.00								
15.00							✓	
0.00							✓	

Deep well pump Behind kitchen									
	I			V			Normal	Abnormal	Remark
	Ia	Ib	Ic	Va	Vb	Vc			
							✓		
							✓		

[redacted]

SYSTEAM WORK

HEAT WATER PUMP RETURN 1							
TIME	TEMP	PUMP NO 1	PUMP NO 2	Control	PRESSURE PSI		
	(C°)	ON/OFF	ON/OFF	A/M/O	LOW	Hi	WATER
8.00	59.5			A	5.5	7	24
14.00							
0.00							

HEAT WATER PUMP RETURN 2							
TIME	TEMP	PUMP NO 1	PUMP NO 2	Control	PRESSURE (PSI)		WATER
	(C°)	ON/OFF	ON/OFF	A/M/O	LOW	Hi	
8.00							
14.00							
0.00							

PUMP WASTE WATER (ปั๊มน้ำเสียข้างบ่อน้ำพุ)									
TIME	PUMP			A/M/F	Overload	Water Level		Pump Status	
	Ir	Is	It			Normal	Abnormal	Y	N
8.00				A		✓		✓	
15.00				A		✓		✓	
0.00				A		✓		✓	

ระดับน้ำพุ		
Time	Fountain Level	
	Normal	Abnormal
8.00	✓	
14.00		
0.00	✓	

ระดับน้ำ Tank canteen		
Time	Water Storage Tank Canteen	
	Normal	Abnormal
8.01	✓	
14.01		
0.01	✓	

PUMP WASTE WATER (ปั๊มน้ำเสียโรงจอดรถ)									
TIME	PUMP			A/M/F	Overload	Water Level		Pump Status	
	Ir	Is	It			Normal	Abnormal	Y	N
8.00				A		✓		✓	
15.00									
0.00				A		✓		✓	

MDB (tvrs)					
I			V		
Ia	Ib	Ic	Va	Vb	Vc

THE FRONT VILLAGE

Daily Check list

Date 13/3/64

GENERATOR										Kitchen(ครัว)			
	MODE			V	V	Distilled wter	Bailer	Diesel fuel	Battery Terminals	Tana	Exhausta NO.1		
Time	AUTO	MAN	OFF	BATT.1	BATT.2	น้ำกลั่น	หม้อน้ำ	น้ำมันดีเซล	ขั้วแบตเตอรี่		ON	OFF	Overload
8.00	A			27.6	13.03	/	/	F: 25.6	/	8.00	/		
14.00										14.00			
0.00	A			27.6	13.03	/	/	F: 25.0	/	0.00	/		

BOOSTER PUMP TFV SIDE											MDB TFV							
TIME	STATUS		I			psi	LOW	HI	Booster Pump Working		I			V			Normal	Abnormal
	AUTO	MAN	I1	I2	I3				Y	N	Ia	Ib	Ic	Va	Vb	Vc		
8.00	A					42	2	3	/		100	100	80	400	400	400	/	
15.00																		
0.00	A					42	2	3	/									

Deep well pump Behind 534									Deep well pump Behind kitchen								
TIME	I			V			Normal	Abnormal	I			V			Normal	Abnormal	Remark
	Ia	Ib	Ic	Va	Vb	Vc			Ia	Ib	Ic	Va	Vb	Vc			
8.00							/								/		
15.00																	
0.00							/								/		

[redacted]

SYSTEAM WORK

HEAT WATER PUMP RETURN 1								HEAT WATER PUMP RETURN 2							
TIME	TEMP	PUMP NO 1	PUMP NO 2	Control	PRESSURE PSI			TIME	TEMP	PUMP NO 1	PUMP NO 2	Control	PRESSURE (PSI)		WATER
	(C°)	ON/OFF	ON/OFF	A/M/O	LOW	Hi	WATER		(C°)	ON/OFF	ON/OFF	A/M/O	LOW	Hi	
8.00	60.1	X	X	A	6	6	20	8.00		X	X	O	100	180	-
14.00								14.00							
0.00	57.8			A	3	15	39	0.00							

PUMP WASTE WATER (ปั๊มน้ำเสียข้างบ่อน้ำพุ)										ระดับน้ำพุ			ระดับน้ำ Tank canteen		
TIME	PUMP			A/M/F	Overload	Water Level		Pump Status		Time	Fountain Level		Time	Water Storage Tank Canteen	
	Ir	Is	It			Normal	Abnormal	Y	N		Normal	Abnormal		Normal	Abnormal
8.00				A		/		/		8.00	/		8.01	/	
15.00										14.00			14.01		
0.00				A		/		/		0.00	/		0.01	/	

PUMP WASTE WATER (ปั๊มน้ำเสียโรงจอดรถ)									MDB (tvrs)					
TIME	PUMP			A/M/F	Overload	Water Level		Pump Status		I			V		
	Ir	Is	It			Normal	Abnormal	Y	N	Ia	Ib	Ic	Va	Vb	Vc
8.00				A		/		/		123.5	107.8	60.54	380	380	380
15.00															
0.00				A		/		/							

THE FRONT VILLAGE

Daily Check list

Date 14 / 3 / 68

GENERATOR										Kitchen(ครัว)			
	MODE			V	V	Distilled wter	Boiler	Diesel fuel	Battery Terminals	Time	Exhaust NO.1		
Time	AUTO	MAN	OFF	BATT.1	BATT.2	น้ำกลั่น	หม้อน้ำ	น้ำมันดีเซล	ขั้วแบตเตอรี่		ON	OFF	Overload
8.00	A			27.6	13.05	✓	✓	F / 250L	✓	8.00	✓		
14.00	A			27.6	13.05	✓	✓	F / 250L	✓	14.00	✓		
0.00	A			27.6	13.05	✓	✓	F / 250	✓	0.00	✓		

BOOSTER PUMP TFV SIDE											MDB TFV							
TIME	STATUS		I			psi	LOW	HI	Booster Pump Working		I			V			Normal	Abnormal
	AUTO	MAN	I1	I2	I3				Y	N	Ia	Ib	Ic	Va	Vb	Vc		
8.00	A					42	2	3	✓								✓	
15.00	A					42	2	3	✓								✓	
0.00	A					42	2	3	✓								✓	

Deep well pump Behind 534									Deep well pump Behind kitchen								
TIME	I			V			Normal	Abnormal	I			V			Normal	Abnormal	Pressure
	Ia	Ib	Ic	Va	Vb	Vc			Ia	Ib	Ic	Va	Vb	Vc			
8.00							✓								✓		
15.00							✓								✓		
0.00							✓								✓		

[redacted]

SYSTEAM WORK

HEAT WATER PUMP RETURN 1							
TIME	TEMP	PUMP NO 1	PUMP NO 2	Control	PRESSURE PSI		WATER
	(C')	ON/OFF	ON/OFF	A/M/O	LOW	Hi	
8.00	59.2	X	X	A	6	7	28
14.00	60.5	X	X	A	6.5	7.5	28
0.00	59.5	1	2	A	3	15	33

HEAT WATER PUMP RETURN 2							
TIME	TEMP	PUMP NO 1	PUMP NO 2	Control	PRESSURE (PSI)		WATER
	(C')	ON/OFF	ON/OFF	A/M/O	LOW	Hi	
8.00	X						
14.00	X						
0.00							

PUMP WASTE WATER (ปั๊มน้ำเสียข้างบ่อน้ำพุ)									
TIME	PUMP			A/M/F	Overload	Water Level		Pump Status	
	Ir	Is	It			Normal	Abnormal	Y	N
8.00				A		✓		✓	
15.00				A		✓		✓	
0.00				A		✓		✓	

ระดับน้ำพุ		
Time	Fountain Level	
	Normal	Abnormal
8.00	✓	
14.00	✓	
0.00	✓	

ระดับน้ำ Tank canteen		
Time	Water Storage Tank Canteen	
	Normal	Abnormal
8.01	✓	
14.01	✓	
0.01	✓	

PUMP WASTE WATER (ปั๊มน้ำเสียโรงจอดรถ)										MDB (tvrs)					
TIME	PUMP			A/M/F	Overload	Water Level		Pump Status		I			V		
	Ir	Is	It			Normal	Abnormal	Y	N	Ia	Ib	Ic	Va	Vb	Vc
8.00				A		✓		✓							
15.00				A		✓		✓							
0.00				A		✓		✓							

THE FRONT VILLAGE

Daily Check list

Date 15/3/69

GENERATOR										Kitchen(ครัว)			
	MODE			V	V	Distilled wter	Boiler	Diesel fuel	Battery Terminals	Time	Exhausts NO.1		
Time	AUTO	MAN	OFF	BATT.1	BATT.2	น้ำกลั่น	หม้อน้ำ	น้ำมันดีเซล	ขั้วแบตเตอรี่		ON	OFF	Overload
8.00	A			27.6	13.05	✓	✓	F/250L	✓	8.00	✓		
14.00										14.00			
0.00	A			27.6	13.05	✓	✓	F/250	✓	0.00	✓		

BOOSTER PUMP TFV SIDE											MDB TFV							
TIME	STATUS		I			psi	LOW	HI	Booster Pump Working		I			V			Normal	Abnormal
	AUTO	MAN	I1	I2	I3				Y	N	Ia	Ib	Ic	Va	Vb	Vc		
8.00	A					42	2	3	✓								✓	
15.00																		
0.00	A					42	2	3	✓								✓	

Deep well pump Behind 534									Deep well pump Behind kitchen								
TIME	I			V			Normal	Abnormal	I			V			Normal	Abnormal	Remark
	Ia	Ib	Ic	Va	Vb	Vc			Ia	Ib	Ic	Va	Vb	Vc			
8.00								✓							✓		
15.00																	
0.00								✓							✓		

[redacted]

SYSTEAM WORK

HEAT WATER PUMP RETURN 1							
TIME	TEMP	PUMP NO 1	PUMP NO 2	Control	PRESSURE PSI		WATER
	(C°)	ON/OFF	ON/OFF	A/M/O	LOW	Hi	
8.00	59.4	X	X	A	6	6	28
14.00							
0.00	59.9			A	6	6	36

HEAT WATER PUMP RETURN 2							
TIME	TEMP	PUMP NO 1	PUMP NO 2	Control	PRESSURE (PSI)		WATER
	(C°)	ON/OFF	ON/OFF	A/M/O	LOW	Hi	
8.00	X						
14.00							
0.00							

PUMP WASTE WATER (ปั๊มน้ำเสียข้างบ่อน้ำพุ)									
TIME	PUMP			A/M/F	Overload	Water Level		Pump Status	
	Ir	Is	It			Normal	Abnormal	Y	N
8.00				A		✓		✓	
15.00									
0.00				A		✓		✓	

ระดับน้ำพุ		
Time	Fountain Level	
	Normal	Abnormal
8.00	✓	
14.00		
0.00	✓	

ระดับน้ำ Tank canteen		
Time	Water Storage Tank Canteen	
	Normal	Abnormal
8.01	✓	
14.01		
0.01	✓	

PUMP WASTE WATER (ปั๊มน้ำเสียโรงจอดรถ)									
TIME	PUMP			A/M/F	Overload	Water Level		Pump Status	
	Ir	Is	It			Normal	Abnormal	Y	N
8.00				A		✓		✓	
15.00									
0.00				A		✓		✓	

MDB (tvrs)					
I			V		
Ia	Ib	Ic	Va	Vb	Vc

THE FRONT VILLAGE

Daily Check list

Date 16 / 3 / 58

GENERATOR										Kitchen(ครัว)			
	MODE			V	V	Distilled wter	Boiler	Diesel fuel	Battery Terminals	Time	Exhausta NO.1		
Time	AUTO	MAN	OFF	BATT.1	BATT.2	น้ำกลั่น	หม้อน้ำ	น้ำมันดีเซล	ขั้วแบตเตอรี่		ON	OFF	Overload
8.00	A			27.6	13.05	✓	✓	F/250	✓	8.00	✓		
14.00	A			27.6	13.05	✓	✓	F/250	✓	14.00	✓		
0.00	A			27.6	13.05	✓	✓	F/250	✓	0.00	✓		

BOOSTER PUMP TFV SIDE											MDB TFV							
TIME	STATUS		I			psi	LOW	HI	Booster Pump Working		I			V			Normal	Abnormal
	AUTO	MAN	I1	I2	I3				Y	N	Ia	Ib	Ic	Va	Vb	Vc		
8.00	A					42	2	3	✓								✓	
15.00	A					42	2	3	✓								✓	
0.00	A					42	2	3	✓								✓	

Deep well pump Behind 534									Deep well pump Behind kitchen								
TIME	I			V			Normal	Abnormal	I			V			Normal	Abnormal	Remark
	Ia	Ib	Ic	Va	Vb	Vc			Ia	Ib	Ic	Va	Vb	Vc			
8.00							✓								✓		
15.00							✓								✓		
0.00							✓								✓		

[redacted]

SYSTEAM WORK

HEAT WATER PUMP RETURN 1								HEAT WATER PUMP RETURN 2							
TIME	TEMP	PUMP NO 1	PUMP NO 2	Control	PRESSURE PSI			TIME	TEMP	PUMP NO 1	PUMP NO 2	Control	PRESSURE (PSI)		WATER
	(C°)	ON/OFF	ON/OFF	A/M/O	LOW	Hi	WATER		(C°)	ON/OFF	ON/OFF	A/M/O	LOW	Hi	
8.00	59.5	X	X	A	6	6	22	8.00	X						
14.00	59.3	✓	✓	A	3	14	38	14.00	X						
0.00								0.00							

PUMP WASTE WATER (ปั๊มน้ำเสียข้างบ่อน้ำพุ)										ระดับน้ำพุ			ระดับน้ำ Tank canteen		
TIME	PUMP			A/M/F	Overload	Water Level		Pump Status		Time	Fountain Level		Time	Water Storage Tank Canteen	
	Ir	Is	It			Normal	Abnormal	Y	N		Normal	Abnormal		Normal	Abnormal
8.00				A		✓		✓		8.00	✓		8.01	✓	
15.00				A		✓		✓		14.00	✓		14.01	✓	
0.00				A		✓		✓		0.00	✓		0.01	✓	

PUMP WASTE WATER (ปั๊มน้ำเสียโรงจอดรถ)										MDB (tvrs)					
TIME	PUMP			A/M/F	Overload	Water Level		Pump Status		I			V		
	Ir	Is	It			Normal	Abnormal	Y	N	Ia	Ib	Ic	Va	Vb	Vc
8.00				A		✓		✓							
15.00				A		✓		✓							
0.00				A		✓		✓							

THE FRONT VILLAGE

Daily Check list

Date 17/3/68

GENERATOR										Kitchen(ครัว)			
	MODE			V	V	Distilled wter	Boiler	Diesel fuel	Battery Terminals	Time	Exhaustn NO.1		
Time	AUTO	MAN	OFF	BATT.1	BATT.2	น้ำกลั่น	หม้อน้ำ	น้ำมันดีเซล	ขั้วแบตเตอรี่		ON	OFF	Overload
8.00										8.00			
14.00	A			27.6	13.06	/	/	F / 250L	/	14.00	/		
0.00	A			27.1	12.96	/	/	F/270	/	0.00	/		

BOOSTER PUMP TFV SIDE											MDB TFV							
TIME	STATUS		I			psi	LOW	HI	Booster Pump Working		I			V			Normal	Abnormal
	AUTO	MAN	I1	I2	I3				Y	N	Ia	Ib	Ic	Va	Vb	Vc		
8.00																		
15.00	A					42	2	3	/								/	
0.00	A					42	2	3	/								/	

Deep well pump Behind 534									Deep well pump Behind kitchen								
TIME	I			V			Normal	Abnormal	I			V			Normal	Abnormal	Remark
	Ia	Ib	Ic	Va	Vb	Vc			Ia	Ib	Ic	Va	Vb	Vc			
8.00																	
15.00							/								/		
0.00							/								/		

[redacted]

SYSTEAM WORK

HEAT WATER PUMP RETURN 1							
TIME	TEMP	PUMP NO 1	PUMP NO 2	Control	PRESSURE PSI		
	(C')	ON/OFF	ON/OFF	A/M/O	LOW	Hi	WATER
8.00							
14.00	58.5	/	/	A	3.5	15	28
0.00	70.5	/	/	A	4	15	20

HEAT WATER PUMP RETURN 2							
TIME	TEMP	PUMP NO 1	PUMP NO 2	Control	PRESSURE (PSI)		WATER
	(C')	ON/OFF	ON/OFF	A/M/O	LOW	Hi	
8.00							
14.00	×						
0.00	×						

PUMP WASTE WATER (ปั๊มน้ำเสียข้างบ่อน้ำพุ)									
TIME	PUMP			A/M/F	Overload	Water Level		Pump Status	
	Ir	Is	It			Normal	Abnormal	Y	N
8.00									
15.00				A		/		/	
0.00				A		/		/	

ระดับน้ำพุ		
Time	Fountain Level	
	Normal	Abnormal
8.00		
14.00	/	
0.00	/	

ระดับน้ำ Tank canteen		
Time	Water Storage Tank Canteen	
	Normal	Abnormal
8.01		
14.01	/	
0.01	/	

PUMP WASTE WATER (ปั๊มน้ำเสียโรงจอดรถ)									
TIME	PUMP			A/M/F	Overload	Water Level		Pump Status	
	Ir	Is	It			Normal	Abnormal	Y	N
8.00						/			
15.00						/			
0.00						/			

MDB (tvrs)					
I			V		
Ia	Ib	Ic	Va	Vb	Vc

THE FRONT VILLAGE

Daily Check list

Date 18 / 3 / 65

GENERATOR										Kitchen(ครัว)			
	MODE			V	V	Distilled wter	Boiler	Diesel fuel	Battery Terminals	Time	Exhausin NO.1		
Time	AUTO	MAN	OFF	BATT.1	BATT.2	น้ำกลั่น	หม้อน้ำ	น้ำมันดีเซล	ขั้วแบตเตอรี่		ON	OFF	Overload
8.00	A			27.6	13.05	✓	✓	F / 250L	✓	8.00	✓		
14.00	A			27.6	13.05	✓	✓	F 250L	✓	14.00	✓		
0.00	A			27.6	13.07	✓	✓	F/250	✓	0.00	✓		

BOOSTER PUMP TFV SIDE											MDB TFV							
TIME	STATUS		I			psi	LOW	HI	Booster Pump Working		I			V			Normal	Abnormal
	AUTO	MAN	I1	I2	I3				Y	N	Ia	Ib	Ic	Va	Vb	Vc		
8.00	A					42	2	3	✓								✓	
15.00	A					42	2	3	✓								✓	
0.00	A					42	2	3	✓								✓	

Deep well pump Behind 534									Deep well pump Behind Kitchen								
TIME	I			V			Normal	Abnormal	I			V			Normal	Abnormal	Remrks
	Ia	Ib	Ic	Va	Vb	Vc			Ia	Ib	Ic	Va	Vb	Vc			
8.00							✓								✓		
15.00							✓								✓		
0.00							✓								✓		

[redacted]

SYSTEAM WORK

HEAT WATER PUMP RETURN 1								HEAT WATER PUMP RETURN 2							
TIME	TEMP	PUMP NO 1	PUMP NO 2	Control	PRESSURE PSI			TIME	TEMP	PUMP NO 1	PUMP NO 2	Control	PRESSURE (PSI)		WATER
	(C°)	ON/OFF	ON/OFF	A/M/O	LOW	Hi	WATER		(C°)	ON/OFF	ON/OFF	A/M/O	LOW	Hi	
8.00	49.7	X	X	A	3	17	32	8.00	X						
14.00	52.4	/	/	A	3	16	38	14.00	X						
0.00	59.9	/	-	A	6	6	35	0.00	X						

PUMP WASTE WATER (ปั๊มน้ำเสียข้างบ่อน้ำพุ)										ระดับน้ำพุ			ระดับน้ำ Tank canteen		
TIME	PUMP			A/M/F	Overload	Water Level		Pump Status		Time	Fountain Level		Time	Water Storage Tank Canteen	
	Ir	Is	It			Normal	Abnormal	Y	N		Normal	Abnormal		Normal	Abnormal
8.00				A		✓		✓		8.00	✓		8.01	✓	
15.00				A		✓		✓		14.00	✓		14.01	✓	
0.00				A		✓		✓		0.00	✓		0.01	✓	

PUMP WASTE WATER (ปั๊มน้ำเสียโรงจอดรถ)										MDB (tvrs)					
TIME	PUMP			A/M/F	Overload	Water Level		Pump Status		I			V		
	Ir	Is	It			Normal	Abnormal	Y	N	Ia	Ib	Ic	Va	Vb	Vc
8.00				A		✓		✓							
15.00				A		✓		✓							
0.00				A		✓		✓							

THE FRONT VILLAGE

Daily Check list

Date 17/03/68

GENERATOR										Kitchen(ครัว)			
	MODE			V	V	Distilled wter	Boiler	Diesel fuel	Battery Terminals	Time	Exhaust NO.1		
Time	AUTO	MAN	OFF	BATT.1	BATT.2	น้ำกลั่น	หม้อน้ำ	น้ำมันดีเซล	ขั้วแบตเตอรี่		ON	OFF	Overload
8.00	A			27.6	13.05	✓	✓	F/250	✓	8.00	✓		
14.00										14.00			
0.00	A			27.6	13.05	✓	✓	F/250	✓	0.00	✓		

BOOSTER PUMP TFV SIDE											MDB TFV							
TIME	STATUS		I			psi	LOW	HI	Booster Pump Working		I			V			Normal	Abnormal
	AUTO	MAN	I1	I2	I3				Y	N	Ia	Ib	Ic	Va	Vb	Vc		
8.00	A					42	2	3	✓								✓	
15.00																		
0.00	A					42	2	3	✓								✓	

Deep well pump Behind 534									Deep well pump Behind kitchen								
TIME	I			V			Normal	Abnormal	I			V			Normal	Abnormal	Remark
	Ia	Ib	Ic	Va	Vb	Vc			Ia	Ib	Ic	Va	Vb	Vc			
8.00							✓								✓		
15.00																	
0.00							✓								✓		

[redacted]

SYSTEAM WORK

HEAT WATER PUMP RETURN 1								HEAT WATER PUMP RETURN 2							
TIME	TEMP	PUMP NO 1	PUMP NO 2	Control	PRESSURE PSI			TIME	TEMP	PUMP NO 1	PUMP NO 2	Control	PRESSURE (PSI)		WATER
	(C')	ON/OFF	ON/OFF	A/M/O	LOW	Hi	WATER		(C')	ON/OFF	ON/OFF	A/M/O	LOW	Hi	
8.00	73	✓	X	A	5	17	38	8.00	X						
14.00								14.00							
0.00	79	✓	X	A	3	16	30	0.00	X						

PUMP WASTE WATER (ปั๊มน้ำเสียข้างบ่อน้ำพุ)									
TIME	PUMP			A/M/F	Overload	Water Level		Pump Status	
	Ir	Is	It			Normal	Abnormal	Y	N
8.00				A		✓		✓	
15.00									
0.00				A		✓		✓	

ระดับน้ำพุ		
Time	Fountain Level	
	Normal	Abnormal
8.00	✓	
14.00		
0.00	✓	

ระดับน้ำ Tank canteen		
Time	Water Storage Tank Canteen	
	Normal	Abnormal
8.01	✓	
14.01		
0.01	✓	

PUMP WASTE WATER (ปั๊มน้ำเสียโรงออดวง)									
TIME	PUMP			A/M/F	Overload	Water Level		Pump Status	
	Ir	Is	It			Normal	Abnormal	Y	N
8.00				A		✓		✓	
15.00									
0.00				A		✓		✓	

MDB (tvrs)					
I			V		
Ia	Ib	Ic	Va	Vb	Vc

THE FRONT VILLAGE

Daily Check list

Date 20/03/68

GENERATOR										Kitchen(ครัว)			
	MODE			V	V	Distilled wter	Bailer	Diesel fuel	Battery Terminals	Time	Exhaustn NO.1		
Time	AUTO	MAN	OFF	BATT.1	BATT.2	น้ำกลั่น	หม้อน้ำ	น้ำมันดีเซล	ขั้วแบตเตอรี่		ON	OFF	Overload
8.00	A			27.6	13.05	/	/	F/250	/	8.00	/		
14.00	A			27.6	13.05	/	/	F/250	/	14.00	/		
0.00	A			27.6	12.05	/	/	F/250	/	0.00	/		

BOOSTER PUMP TFV SIDE											MDB TFV							
TIME	STATUS		I			psi	LOW	HI	Booster Pump Working		I			V			Normal	Abnormal
	AUTO	MAN	I1	I2	I3				Y	N	Ia	Ib	Ic	Va	Vb	Vc		
8.00	A					42	2	3	/								/	
15.00	A					42	2	3	/								/	
0.00	A					42	2	3	/								/	

Deep well pump Behind 534									Deep well pump Behind kitchen								
TIME	I			V			Normal	Abnormal	I			V			Normal	Abnormal	Remark
	Ia	Ib	Ic	Va	Vb	Vc			Ia	Ib	Ic	Va	Vb	Vc			
8.00							/								/		
15.00							/								/		
0.00							/								/		

[redacted]

SYSTEAM WORK

HEAT WATER PUMP RETURN 1								HEAT WATER PUMP RETURN 2							
TIME	TEMP	PUMP NO 1	PUMP NO 2	Control	PRESSURE PSI			TIME	TEMP	PUMP NO 1	PUMP NO 2	Control	PRESSURE (PSI)		WATER
	(C°)	ON/OFF	ON/OFF	A/M/O	LOW	Hi	WATER		(C°)	ON/OFF	ON/OFF	A/M/O	LOW	Hi	
8.00	50.0	X	X	A	5.5	7	25	8.00	X						
14.00	57.9	/	/	A	3.5	7.5	28	14.00	/						
0.00	60.1	/	/	A	6	6	22	0.00	X						

PUMP WASTE WATER									ระดับน้ำพุ			ระดับน้ำ Tank canteen		
TIME	PUMP			A/M/F	Overload	Water Level		Pump Status		Time	Fountain Level		Time	Water Storage Tank Canteen	
	Ir	Is	It			Normal	Abnormal	Y	N		Normal	Abnormal		Normal	Abnormal
8.00				A		/		/		8.00	/		8.01	/	
15.00				A		/		/		14.00	/		14.01	/	
0.00				A		/		/		0.00	/		0.01	/	

HOT water tan(ถังเก็บน้ำร้อน)							MDB TVRS							
Time	TEMP (C°)	Condition Tank		Water Leaking		PSI	I			V			Normal	Abnormal
		Y	N	Y	N		Ia	Ib	Ic	Va	Vb	Vc		
8.00	50												/	
14.00	48												/	
0.00	50												/	

THE FRONT VILLAGE

Daily Check list

Date 27/8/68

GENERATOR										Kitchen(ครัว)			
	MODE			V	V	Distilled wter	Boiler	Diesel fuel	Battery Terminals	Time	Exhaust NO.1		
Time	AUTO	MAN	OFF	BATT.1	BATT.2	น้ำกลั่น	หม้อน้ำ	น้ำมันดีเซล	ขั้วแบตเตอรี่		ON	OFF	Overload
8.00	A			27.6	13.09	✓	✓	F/250L	✓	8.00	✓		
14.00	A			27.6	13.09	✓	✓	F/250L	✓	14.00	✓		
0.00	A			27.6	13.09	✓	✓	F/250	✓	0.00	✓		

BOOSTER PUMP TFV SIDE											MDB TFV							
TIME	STATUS		I			psi	LOW	HI	Booster Pump Working		I			V			Normal	Abnormal
	AUTO	MAN	I1	I2	I3				Y	N	Ia	Ib	Ic	Va	Vb	Vc		
8.00	A					42	2	3	✓								✓	
15.00	A					42	2	3	✓								✓	
0.00	A					42	2	3	✓								✓	

Deep well pump Behind 324									Deep well pump Behind kitchen								
TIME	I			V			Normal	Abnormal	I			V			Normal	Abnormal	Remark
	Ia	Ib	Ic	Va	Vb	Vc			Ia	Ib	Ic	Va	Vb	Vc			
8.00							✓								✓		
15.00							✓								✓		
0.00							✓								✓		

[redacted]

SYSTEAM WORK

HEAT WATER PUMP RETURN 1							
TIME	TEMP	PUMP NO 1	PUMP NO 2	Control	PRESSURE PSI		WATER
	(C°)	ON/OFF	ON/OFF	A/M/O	LOW	Hi	
8.00	58.6	X	X	A	3	15	28
14.00	58.0	✓	✓	A	3	16	29
0.00	59.0	✓	✓	A	3	15	27

HEAT WATER PUMP RETURN 2							
TIME	TEMP	PUMP NO 1	PUMP NO 2	Control	PRESSURE (PSI)		WATER
	(C°)	ON/OFF	ON/OFF	A/M/O	LOW	Hi	
8.00	X						
14.00	X						
0.00							

PUMP WASTE WATER									
TIME	PUMP			A/M/F	Overload	Water Level		Pump Status	
	Ir	Is	It			Normal	Abnormal	Y	N
8.00				A		✓		✓	
15.00				A		✓		✓	
0.00				A		✓		✓	

ระดับน้ำพุ		
Time	Fountain Level	
	Normal	Abnormal
8.00	✓	
14.00	✓	
0.00	✓	

ระดับน้ำ Tank canteen		
Time	Water Storage Tank Canteen	
	Normal	Abnormal
8.01	✓	
14.01	✓	
0.01	✓	

HOT water tan(ถังเก็บน้ำร้อน)																
Time	TEMP (C°)	Condition Tank		Water Leaking		PSI	MDB TVRS									
							I			V			Normal	Abnormal
		Y	N	Y	N		Ia	Ib	Ic	Va	Vb	Vc		
8.00	48	✓		✓									✓	
14.00	48	✓		✓									✓	
0.00	48	✓		✓									✓	

THE FRONT VILLAGE

Daily Check list

Date 29/3/68

GENERATOR										Kitchen(ครัว)			
	MODE			V	V	Distilled wter	Boiler	Diesel fuel	Battery Terminals	Time	Exhaust NO.1		
Time	AUTO	MAN	OFF	BATT.1	BATT.2	น้ำกลั่น	หม้อน้ำ	น้ำมันดีเซล	ขั้วแบตเตอรี่		ON	OFF	Overload
8.00	A			27.6	13.05	✓	✓	F / 250L	✓	8.00	✓		
14.00	A			27.6	13.05	✓	✓	F / 250L	✓	14.00	✓		
0.00	A			27.6	13.05	✓	✓	F / 250L	✓	0.00	✓	X	

BOOSTER PUMP TFV SIDE											MDB TFV							
TIME	STATUS		I			psi	LOW	HI	Booster Pump Working		I			V			Normal	Abnormal
	AUTO	MAN	I1	I2	I3				Y	N	Ia	Ib	Ic	Va	Vb	Vc		
8.00	A					42	2	3	✓								✓	
15.00	A					42	2	3	✓								✓	
0.00	A					42	2	3	✓								✓	

Deep well pump Behind 534									Deep well pump Behind kitchen								
TIME	I			V			Normal	Abnormal	I			V			Normal	Abnormal	Remark
	Ia	Ib	Ic	Va	Vb	Vc			Ia	Ib	Ic	Va	Vb	Vc			
8.00							✓								✓		
15.00							✓								✓		
0.00							✓								✓		

[redacted]

SYSTEAM WORK

HEAT WATER PUMP RETURN 1							
TIME	TEMP	PUMP NO 1	PUMP NO 2	Control	PRESSURE PSI		
	(C')	ON/OFF	ON/OFF	A/M/O	LOW	Hi	WATER
8.00	57.9	X	X	A	3	15	30
14.00	58.2	X	X	A	5.5	7	24
0.00							

HEAT WATER PUMP RETURN 2							
TIME	TEMP	PUMP NO 1	PUMP NO 2	Control	PRESSURE (PSI)		WATER
	(C')	ON/OFF	ON/OFF	A/M/O	LOW	Hi	
8.00	X						
14.00	X						
0.00							

PUMP WASTE WATER									
TIME	PUMP			A/M/F	Overload	Water Level		Pump Status	
	Ir	Is	It			Normal	Abnormal	Y	N
8.00				A		✓		✓	
15.00				A		✓		✓	
0.00				A		✓		✓	

ระดับน้ำพุ		
Time	Fountain Level	
	Normal	Abnormal
8.00	✓	
14.00	✓	
0.00	✓	

ระดับน้ำ Tank canteen		
Time	Water Storage Tank Canteen	
	Normal	Abnormal
8.01	✓	
14.01	✓	
0.01	✓	

HOT water tan(ถังเก็บน้ำร้อน)						
Time	TEMP (C')	Condition Tank		Water Leaking		PSI
		Y	N	Y	N	
8.00	49					
14.00	50					
0.00						

MDB TVRS							
I			V			Normal	Abnormal
Ia	Ib	Ic	Va	Vb	Vc		
						✓	
						✓	

THE FRONT VILLAGE

Daily Check list

Date 28/3/68

GENERATOR										Kitchen(ครัว)			
	MODE			V	V	Distilled wter	Boiler	Diesel fuel	Battery Terminals	Time	Exhautn NO.1		
Time	AUTO	MAN	OFF	BATT.1	BATT.2	น้ำกลั่น	หม้อน้ำ	น้ำมันดีเซล	ขั้วแบตเตอรี่		ON	OFF	Overload
8.00	A			27.6	13.05	✓	✓	F/250L	✓	8.00	✓		
14.00	A			27.6	13.05	✓	✓	F/250L	✓	14.00	✓		
0.00	A			27.6	13.05	✓	✓	F/250	✓	0.00	✓		

BOOSTER PUMP T/V SIDE											MDB T/V							
TIME	STATUS		I			psi	LOW	HI	Booster Pump Working		I			V			Normal	Abnormal
	AUTO	MAN	I1	I2	I3				Y	N	Ia	Ib	Ic	Va	Vb	Vc		
8.00	A					42	2	3	✓								✓	
15.00	A					42	2	3	✓								✓	
0.00	A					42	2	3	✓								✓	

Deep well pump Behind 534									Deep well pump Behind kitchen								
TIME	I			V			Normal	Abnormal	I			V			Normal	Abnormal	Remark
	Ia	Ib	Ic	Va	Vb	Vc			Ia	Ib	Ic	Va	Vb	Vc			
8.00							✓								✓		
15.00							✓								✓		
0.00							✓								✓		

[redacted]

SYSTEAM WORK

HEAT WATER PUMP RETURN 1							
TIME	TEMP (C')	PUMP NO 1 ON/OFF	PUMP NO 2 ON/OFF	Control A/M/O	PRESSURE PSI LOW	PRESSURE PSI Hi	WATER
8.00	54.5	X	X	A	6	7	22
14.00	59.1	✓	✓	A	3.5	15	38
0.00	58.2	✓	✓	A	6	6	38

HEAT WATER PUMP RETURN 2							
TIME	TEMP (C')	PUMP NO 1 ON/OFF	PUMP NO 2 ON/OFF	Control A/M/O	PRESSURE (PSI) LOW	PRESSURE (PSI) Hi	WATER
8.00	X						
14.00	X						
0.00	✓						

PUMP WASTE WATER									
TIME	PUMP Ir	PUMP Is	PUMP It	A/M/F	Overload	Water Level Normal	Water Level Abnormal	Pump Status Y	Pump Status N
8.00				A		✓		✓	
15.00				A		✓		✓	
0.00				A		✓		✓	

ระดับน้ำพุ		
Time	Fountain Level Normal	Fountain Level Abnormal
8.00	✓	
14.00	✓	
0.00	✓	

ระดับน้ำ Tank canteen		
Time	Water Storage Tank Canteen Normal	Water Storage Tank Canteen Abnormal
8.01	✓	
14.01	✓	
0.01	✓	

HOT water tan(ถังเก็บน้ำร้อน)						
Time	TEMP (C')	Condition Tank Y	Condition Tank N	Water Leaking Y	Water Leaking N	PSI
8.00	47					
14.00	48					
0.00	48					

MDB TVRS							
I			V			Normal	Abnormal
Ia	Ib	Ic	Va	Vb	Vc		
						✓	
						✓	
						✓	

THE FRONT VILLAGE

Daily Check list

Date 24/03/68

GENERATOR										Kitchen(ครัว)			
	MODE			V	V	Distilled water	Boiler	Diesel fuel	Battery Terminals	Time	Exhaustn NO.1		
Time	AUTO	MAN	OFF	BATT.1	BATT.2	น้ำกลั่น	หม้อน้ำ	น้ำมันดีเซล	ขั้วแบตเตอรี่		ON	OFF	Overload
8.00	A			27.6	13.05	✓	✓	F 250L	✓	8.00	✓		
14.00	A			27.6	13.02	✓	✓	F 250L	✓	14.00	✓		
0.00	A			27.5	13.03	✓	✓	F 250	✓	0.00	✓		

BOOSTER PUMP TFV SIDE											MDB TFV							
TIME	STATUS		I			psi	LOW	HI	Booster Pump Working		I			V			Normal	Abnormal
	AUTO	MAN	I1	I2	I3				Y	N	Ia	Ib	Ic	Va	Vb	Vc		
8.00	A		-	-	-	42	2	3	✓		100	100	100	380	380	380	✓	
15.00	A					42	2	3	✓								✓	
0.00	A					42	2	3	✓								✓	

Deep well pump Behind 534									Deep well pump Behind kitchen									
TIME	I			V			Normal	Abnormal	I			V			Normal	Abnormal	Remark
	Ia	Ib	Ic	Va	Vb	Vc			Ia	Ib	Ic	Va	Vb	Vc			
8.00	-	-	-	400	400	400	✓		-	-	-	-	-	-	✓		
15.00							✓								✓		
0.00							✓								✓		

[redacted]

SYSTEAM WORK

HEAT WATER PUMP RETURN 1							
TIME	TEMP	PUMP NO 1	PUMP NO 2	Control	PRESSURE PSI		WATER
	(C')	ON/OFF	ON/OFF	A/M/O	LOW	HI	
8.00	60.1	✗	✗	A	5.6	7.0	32
14.00	53.8	✓	✓	A	5	17	40
0.00							

HEAT WATER PUMP RETURN 2							
TIME	TEMP	PUMP NO 1	PUMP NO 2	Control	PRESSURE (PSI)		WATER
	(C')	ON/OFF	ON/OFF	A/M/O	LOW	HI	
8.00	✗	✗	✗	—	—	—	
14.00	✗	✗					
0.00							

PUMP WASTE WATER									
TIME	PUMP			A/M/F	Overload	Water Level		Pump Status	
	Ir	Is	It			Normal	Abnormal	Y	N
8.00	-	-	-	A		✓		✓	
15.00				A		✓		✓	
0.00				A		-		✓	

ระดับน้ำพุ		
Time	Fountain Level	
	Normal	Abnormal
8.00	✓	
14.00	✓	
0.00	✓	

ระดับน้ำ Tank canteen		
Time	Water Storage Tank Canteen	
	Normal	Abnormal
8.01	✓	
14.01	✓	
0.01	✓	

HOT water tan(ถังเก็บน้ำร้อน)							
Time	TEMP (C')	Condition Tank		Water Leaking		PSI
		Y	N	Y	N	
8.00	54	✓		✓		
14.00	59	✓		✓		
0.00						

MDB TVRS								
	I			V			Normal	Abnormal
	Ia	Ib	Ic	Va	Vb	Vc		
8.00	-	-	-	-	-	-	✓	
14.00							✓	
0.00								

THE FRONT VILLAGE

Daily Check list

Date 25 / 03 / 65

GENERATOR										Kitchen(ครัว)			
	MODE			V	V	Distilled wter	Boiler	Diesel fuel	Battery Terminals	Time	Exhustn NO.1		
Time	AUTO	MAN	OFF	BATT.1	BATT.2	น้ำกลั่น	หม้อน้ำ	น้ำมันดีเซล	ขั้วแบตเตอรี่		ON	OFF	Overload
8.00	A			27.6	13.05	✓	✓	F/ 250L	✓	8.00	✓		
14.00	A			27.6	13.05	✓	✓	F/ 250L	✓	14.00	✓		
0.00	A			28.1	13.05	✓	✓	F/ 250L	✓	0.00	✓		

BOOSTER PUMP TFV SIDE											MDB TFV							
TIME	STATUS		I			psi	LOW	HI	Booster Pump Working		I			V			Normal	Abnormal
	AUTO	MAN	I1	I2	I3				Y	N	Ia	Ib	Ic	Va	Vb	Vc		
8.00	A					42	2	3	✓								✓	
15.00	A					42	2	3	✓								✓	
0.00	A					42	2	3	✓								✓	

Deep well pump Behind 534									Deep well pump Behind kitchen								
TIME	I			V			Normal	Abnormal	I			V			Normal	Abnormal	Remark
	Ia	Ib	Ic	Va	Vb	Vc			Ia	Ib	Ic	Va	Vb	Vc			
8.00							✓								✓		
15.00							✓								✓		
0.00							✓								✓		

[redacted]

SYSTEAM WORK

HEAT WATER PUMP RETURN 1							
TIME	TEMP (C°)	PUMP NO 1 ON/OFF	PUMP NO 2 ON/OFF	Control A/M/O	PRESSURE PSI LOW	PRESSURE PSI Hi	WATER
8.00	53.6	×	×	A	3	15	28
14.00	59.2	✓	✓	A	0	16	37
0.00	53.0	×	×	A	6	8	35

HEAT WATER PUMP RETURN 2							
TIME	TEMP (C°)	PUMP NO 1 ON/OFF	PUMP NO 2 ON/OFF	Control A/M/O	PRESSURE (PSI) LOW	PRESSURE (PSI) Hi	WATER
8.00	×						
14.00	×						
0.00	×						

PUMP WASTE WATER									
TIME	PUMP Ir	PUMP Is	PUMP It	A/M/F	Overload	Water Level Normal	Water Level Abnormal	Pump Status Y	Pump Status N
8.00			A	A		✓		✓	
15.00				A		✓		✓	
0.00				A		✓		✓	

ระดับน้ำพุ		
Time	Fountain Level Normal	Fountain Level Abnormal
8.00	✓	
14.00	✓	
0.00	✓	

ระดับน้ำ Tank canteen		
Time	Water Storage Tank Canteen Normal	Water Storage Tank Canteen Abnormal
8.01	✓	
14.01	✓	
0.01	✓	

HOT water tan(ถังเก็บน้ำร้อน)						
Time	TEMP (C°)	Condition Tank Y	Condition Tank N	Water Leaking Y	Water Leaking N	PSI
8.00	60 3	✓		✓		
14.00	48	✓		✓		
0.00	43	✓		✓		

MDB TVRS							
I			V			Normal	Abnormal
Ia	Ib	Ic	Va	Vb	Vc		
						✓	
						✓	
						✓	

THE FRONT VILLAGE

Daily Check list

Date 26/10/68

GENERATOR										Kitchen(ครัว)			
	MODE			V	V	Distilled wtar	Boiler	Diesel fuel	Battery Terminals	Time	Exhaustn NO.1		
Time	AUTO	MAN	OFF	BATT.1	BATT.2	น้ำกลั่น	หม้อน้ำ	น้ำมันดีเซล	ขั้วแบตเตอรี่		ON	OFF	Overload
8.00	A			27.6	13.05	✓	✓	F / 250L	✓	8.00	✓		
14.00	B			27.6	13.05	✓	✓	F 250L	✓	14.00	✓		
0.00	A			27.6	13.05	✓	✓	F 250	✓	0.00	✓		

BOOSTER PUMP T&V SIDE											MDB T&V							
TIME	STATUS		I			psi	LOW	HI	Booster Pump Working		I			V			Normal	Abnormal
	AUTO	MAN	I1	I2	I3				Y	N	Ia	Ib	Ic	Va	Vb	Vc		
8.00	A					42	2	3	✓								✓	
15.00	A					49	2	3	✓								✓	
0.00	A					42	2	3	✓								✓	

Deep well pump Behind 534									Deep well pump Behind kitchen								
TIME	I			V			Normal	Abnormal	I			V			Normal	Abnormal	Remark
	Ia	Ib	Ic	Va	Vb	Vc			Ia	Ib	Ic	Va	Vb	Vc			
8.00							✓								✓		
15.00							✓								✓		
0.00							✓								✓		

[redacted]

SYSTEAM WORK

HEAT WATER PUMP RETURN 1							
TIME	TEMP	PUMP NO 1	PUMP NO 2	Control	PRESSURE PSI		
	(C°)	ON/OFF	ON/OFF	A/M/O	LOW	Hi	WATER
8.00	60.3	X	X	A	6	7	16
14.00							
0.00							

HEAT WATER PUMP RETURN 2							
TIME	TEMP	PUMP NO 1	PUMP NO 2	Control	PRESSURE (PSI)		WATER
	(C°)	ON/OFF	ON/OFF	A/M/O	LOW	Hi	
8.00	X						
14.00							
0.00							

PUMP WASTE WATER									
TIME	PUMP			A/M/T	Overload	Water Level		Pump Status	
	Ir	Is	It			Normal	Abnormal	Y	N
8.00				A		✓		✓	
15.00									
0.00				A		✓		✓	

ระดับน้ำพุ		
Time	Fountain Level	
	Normal	Abnormal
8.00	✓	
14.00		
0.00	✓	

ระดับน้ำ Tank canteen		
Time	Water Storage Tank Canteen	
	Normal	Abnormal
8.01	✓	
14.01		
0.01	✓	

HOT water tan(ถังเก็บน้ำร้อน)						
Time	TEMP (C°)	Condition Tank		Water Leaking		PSI
		Y	N	Y	N	
8.00	50					
14.00						
0.00						

MDB TVRS							
	I			V			Normal	Abnormal
	Ia	Ib	Ic	Va	Vb	Vc		
8.00							✓	
14.00								
0.00								

THE FRONT VILLAGE

Daily Check list

Date 27/3/68

GENERATOR										Kitchen(ครัว)			
	MODE			V	V	Distilled wter	Boiler	Diesel fuel		Battery Terminals	Time	Exhausts NO.1		
Time	AUTO	MAN	OFF	BATT.1	BATT.2	น้ำกลั่น	หม้อน้ำ	น้ำมันดีเซล		ขั้วแบตเตอรี่		ON	OFF	Overload
8.00											8.00			
14.00	A			27.6	13.08	/	/	P	250L	/	14.00	/		
0.00											0.00			

BOOSTER PUMP TFV SIDE											MDB TFV							
TIME	STATUS		I			psi	LOW	HI	Booster Pump Working		I			V			Normal	Abnormal
	AUTO	MAN	I1	I2	I3				Y	N	Ia	Ib	Ic	Va	Vb	Vc		
8.00																		
15.00	A					42	2	3	/								/	
0.00																		

Deep well pump Behind 534									Deep well pump Behind kitchen									
TIME	I			V			Normal	Abnormal	I			V			Normal	Abnormal	Remark
	Ia	Ib	Ic	Va	Vb	Vc			Ia	Ib	Ic	Va	Vb	Vc			
8.00																	
15.00							/								/		
0.00																	

[redacted]

SYSTEAM WORK

HEAT WATER PUMP RETURN 1							
TIME	TEMP	PUMP NO 1	PUMP NO 2	Control	PRESSURE PSI		
	(C')	ON/OFF	ON/OFF	A/M/O	LOW	Hi	WATER
8.00							/
14.00	98.5	X	X	A	6	7	32
0.00							

HEAT WATER PUMP RETURN 2							
TIME	TEMP	PUMP NO 1	PUMP NO 2	Control	PRESSURE (PSI)		WATER
	(C')	ON/OFF	ON/OFF	A/M/O	LOW	Hi	
8.00							
14.00	∞						
0.00							

PUMP WASTE WATER									
TIME	PUMP			A/M/F	Overloud	Water Level		Pump Status	
	Ir	Is	It			Normal	Abnormal	Y	N
8.00									
15.00				A		/		/	
0.00									

ระดับน้ำทุ		
Time	Fountain Level	
	Normal	Abnormal
8.00		
14.00	/	
0.00		

ระดับน้ำ Tank canteen		
Time	Water Storage Tank Canteen	
	Normal	Abnormal
8.01		
14.01	/	
0.01		

HOT water tan(ถังเก็บน้ำร้อน)															
Time	TEMP (C')	Condition Tank		Water Leaking		PSI	MDB TVRS								
							I			V			Normal	Abnormal
		Y	N	Y	N		Ia	Ib	Ic	Va	Vb	Vc		
8.00														
14.00	48	/		/									/	
0.00														

THE FRONT VILLAGE

Daily Check list

Date 28/03/68

GENERATOR										Kitchen(ครัว)			
	MODE			V	V	Distilled wter	Boiler	Diesel fuel	Battery Terminals	Time	Exhaustn NO.1		
Time	AUTO	MAN	OFF	BATT.1	BATT.2	น้ำกลั่น	หม้อน้ำ	น้ำมันดีเซล	ขั้วแบตเตอรี่		ON	OFF	Overload
8.00	A			27.6	13.09	✓	✓	F/250L	✓	8.00	✓		
14.00	A			27.6	13.05	✓	✓	F/250L	✓	14.00	✓		
0.00	A			27.1	13.07	✓	✓	F/250	✓	0.00	✓		

BOOSTER PUMP TFV SIDE											MDB TFV							
TIME	STATUS		I			psi	LOW	HI	Booster Pump Working		I			V			Normal	Abnormal
	AUTO	MAN	I1	I2	I3				Y	N	Ia	Ib	Ic	Va	Vb	Vc		
8.00	A					42	2	3	✓								✓	
15.00	A					42	2	3	✓								✓	
0.00	A					42	2	3	✓								✓	

Deep well pump Behind 634									Deep well pump Behind kitchen								
TIME	I			V			Normal	Abnormal	I			V			Normal	Abnormal	Remark
	Ia	Ib	Ic	Va	Vb	Vc			Ia	Ib	Ic	Va	Vb	Vc			
8.00							✓								✓		
15.00							✓								✓		
0.00							✓								✓		

[redacted]

SYSTEAM WORK

HEAT WATER PUMP RETURN 1

TIME	TEMP	PUMP NO 1	PUMP NO 2	Control	PRESSURE PSI		
	(C')	ON/OFF	ON/OFF	A/M/O	LOW	Hi	WATER
8.00	60.2	×	×	A	5	6	20
14.00	58.1	×	×	A	6	7	80
0.00	58.8	×	×	A	6	7	70

HEAT WATER PUMP RETURN 2

TIME	TEMP	PUMP NO 1	PUMP NO 2	Control	PRESSURE (PSI)		WATER
	(C')	ON/OFF	ON/OFF	A/M/O	LOW	Hi	
8.00	49.5	×	×				
14.00	×	×					
0.00	×	×					

PUMP WASTE WATER

TIME	PUMP			A/M/F	Overload	Water Level		Pump Status	
	Ir	Is	It			Normal	Abnormal	Y	N
8.00				A		✓		✓	
15.00				A		✓		✓	
0.00				A		✓		✓	

ระดับน้ำพุ

Time	Fountain Level	
	Normal	Abnormal
8.00	✓	
14.00	✓	
0.00	✓	

ระดับน้ำ Tank canteen

Time	Water Storage Tank Canteen	
	Normal	Abnormal
8.01	✓	
14.01	✓	
0.01	✓	

HOT water tan(ถังเก็บน้ำร้อน)

Time	TEMP (C')	Condition Tank		Water Leaking		PSI
		Y	N	Y	N	
8.00	50	✓		✓		
14.00	47	✓		✓		
0.00	49	✓		✓		

MDB TVRS

I			V			Normal	Abnormal
Ia	Ib	Ic	Va	Vb	Vc		
						✓	
						✓	
						✓	

THE FRONT VILLAGE

Daily Check list

Date 29/03/68

GENERATOR										Kitchen(ครัว)			
	MODE			V	V	Distilled wter	Boiler	Diesel fuel	Battery Terminals	Time	Exhaust NO.1		
Time	AUTO	MAN	OFF	BATT.1	BATT.2	น้ำกลั่น	หม้อน้ำ	น้ำมันดีเซล	ขั้วแบตเตอรี่		ON	OFF	Overload
8.00	A			22.6	13.00	✓	✓	F 350 L	✓	8.00	✓		
14.00	A			22.6	13.05	✓	✓	F 250 L	✓	14.00	✓		
0.00										0.00			

BOOSTER PUMP TFV SIDE											MDB TFV							
TIME	STATUS		I			psi	LOW	HI	Booster Pump Working		I			V			Normal	Abnormal
	AUTO	MAN	I1	I2	I3				Y	N	Ia	Ib	Ic	Va	Vb	Vc		
8.00	A		✓	✓	✓	42	2	6	✓		100	100	100	380	380	380	✓	
15.00	A		✓	✓	✓	42	2	6	✓		100	100	90	380	380	380	✓	
0.00																		

Deep well pump Behind 534									Deep well pump Behind kitchen									
TIME	I			V			Normal	Abnormal	I			V			Normal	Abnormal	Remark
	Ia	Ib	Ic	Va	Vb	Vc			Ia	Ib	Ic	Va	Vb	Vc			
8.00	–	–	–	400	400	400	✓		–	–	–	400	400	400	✓		
15.00	90	90	60	400	400	400	✓		–	–	–	380	380	380	✓		
0.00																	

[redacted]

SYSTEAM WORK

HEAT WATER PUMP RETURN 1							
TIME	TEMP	PUMP NO 1	PUMP NO 2	Control	PRESSURE PSI		
	(C°)	ON/OFF	ON/OFF	A/M/O	LOW	Hi	WATER
8.00							
14.00							
0.00							

HEAT WATER PUMP RETURN 2							
TIME	TEMP	PUMP NO 1	PUMP NO 2	Control	PRESSURE (PSI)		WATER
	(C°)	ON/OFF	ON/OFF	A/M/O	LOW	Hi	
8.00							
14.00							
0.00							

PUMP WASTE WATER									
TIME	PUMP			A/M/F	Overload	Water Level		Pump Status	
	Ir	Is	It			Normal	Abnormal	Y	N
8.00									
15.00									
0.00									

ระดับน้ำพุ		
Time	Fountain Level	
	Normal	Abnormal
8.00		
14.00		
0.00		

ระดับน้ำ Tank canteen		
Time	Water Storage Tank Canteen	
	Normal	Abnormal
8.01		
14.01		
0.01		

HOT water tan(ถังเก็บน้ำร้อน)						
Time	TEMP (C°)	Condition Tank		Water Leaking		PSI
		Y	N	Y	N	
8.00						
14.00						
0.00						

MDB /TVRS							
I			V			Normal	Abnormal
Ia	Ib	Ic	Va	Vb	Vc		

THE FRONT VILLAGE

Daily Check list

Date 29/03/64

GENERATOR										Kitchen(ครัว)			
	MODE			V	V	Distilled wter	Boiler	Diesel fuel	Battery Terminals	Time	Exhaustn NO.1		
Time	AUTO	MAN	OFF	BATT.1	BATT.2	น้ำกลั่น	หม้อน้ำ	น้ำมันดีเซล	ขั้วแบตเตอรี่		ON	OFF	Overload
8.00	A			27.6	13.05	✓	✓	F/250L	✓	8.00	✓		
14.00	A			27.6	13.05	✓	✓	F/250L	✓	14.00	✓		
0.00	A			27.6	13.05	✓	✓	F/250	✓	0.00	✓		

BOOSTER PUMP TFV SIDE											MDB TFV							
TIME	STATUS		I			psi	LOW	HI	Booster Pump Working		I			V			Normal	Abnormal
	AUTO	MAN	I1	I2	I3				Y	N	Ia	Ib	Ic	Va	Vb	Vc		
8.00	A					42	2	3	✓								✓	
15.00	A					42	2	3	✓								✓	
0.00	A					42	2	3	✓								✓	

Deep well pump Behind 334									Deep well pump Behind kitchen								
TIME	I			V			Normal	Abnormal	I			V			Normal	Abnormal	Remark
	Ia	Ib	Ic	Va	Vb	Vc			Ia	Ib	Ic	Va	Vb	Vc			
8.00							✓								✓		
15.00							✓								✓		
0.00							✓								✓		

[redacted]

SYSTEAM WORK

HEAT WATER PUMP RETURN 1								HEAT WATER PUMP RETURN 2							
TIME	TEMP	PUMP NO 1	PUMP NO 2	Control	PRESSURE PSI			TIME	TEMP	PUMP NO 1	PUMP NO 2	Control	PRESSURE (PSI)		WATER
	(C°)	ON/OFF	ON/OFF	A/M/O	LOW	Hi	WATER		(C°)	ON/OFF	ON/OFF	A/M/O	LOW	Hi	
8.00	60	X	X	A	5.5	7	21	8.00	484	X	X				
14.00	582	X	X	A	6	7	20	14.00	504	X	X	A	7	8	
0.00	602	X	X	A	5.5	7	25	0.00							

PUMP WASTE WATER										ระดับน้ำพุ			ระดับน้ำ Tank canteen		
TIME	PUMP			A/M/F	Overload	Water Level		Pump Status		Time	Fountain Level		Time	Water Storage Tank Canteen	
	Ir	Is	It			Normal	Abnormal	Y	N		Normal	Abnormal		Normal	Abnormal
8.00				A		✓		✓		8.00	✓		8.01	✓	
15.00				A		✓		✓		14.00	✓		14.01	✓	
0.00				A		✓		✓		0.00	✓		0.01	✓	

HOT water tan(ถังเก็บน้ำร้อน)							MDB TVRS							
Time	TEMP (C°)	Condition Tank		Water Leaking		PSI	I			V			Normal	Abnormal
		Y	N	Y	N		Ia	Ib	Ic	Va	Vb	Vc		
8.00	50	✓		✓									✓	
14.00	47	✓		✓									✓	
0.00	50	✓		✓									✓	

THE FRONT VILLAGE

Daily Check list

Date 30/09/68

GENERATOR										Kitchen(ครัว)			
	MODE			V	V	Distilled wter	Boiler	Diesel fuel	Battery Terminals	Time	Exhausts NO.1		
Time	AUTO	MAN	OFF	BATT.1	BATT.2	น้ำกลั่น	หม้อน้ำ	น้ำมันดีเซล	ขั้วแบตเตอรี่		ON	OFF	Overload
8.00	A			27.6	13.05	√	√	F/250L	√	8.00	√		
14.00	A			27.6	13.05	/	/	F/250L	/	14.00	/		
0.00	A			27.1	13.05	/	/	F/270	/	0.00	/		

BOOSTER PUMP TFV SIDE											MDB TFV							
TIME	STATUS		I			psi	LOW	HI	Booster Pump Working		I			V			Normal	Abnormal
	AUTO	MAN	I1	I2	I3				Y	N	Ia	Ib	Ic	Va	Vb	Vc		
8.00	A					42	2	3	/								√	
15.00	A					42	2	3	/								√	
0.00	A					42	2	3	/								-	

Deep well pump Behind 534									Deep well pump Behind kitchen								
TIME	I			V			Normal	Abnormal	I			V			Normal	Abnormal	Remark
	Ia	Ib	Ic	Va	Vb	Vc			Ia	Ib	Ic	Va	Vb	Vc			
8.00							√								√		
15.00							/								/		
0.00							/								/		

[redacted]

SYSTEAM WORK

HEAT WATER PUMP RETURN 1								HEAT WATER PUMP RETURN 2							
TIME	TEMP	PUMP NO 1	PUMP NO 2	Control	PRESSURE PSI			TIME	TEMP	PUMP NO 1	PUMP NO 2	Control	PRESSURE (PSI)		WATER
	(C')	ON/OFF	ON/OFF	A/M/O	LOW	Hi	WATER		(C')	ON/OFF	ON/OFF	A/M/O	LOW	Hi	
8.00	60	X	X	A	5.5	7	21	8.00	48.8	X	X	A			
14.00	59.7	X	X	A	6	8	21	14.00	52.3	X	X	A	7	7	
0.00	60.7	X	X	A	5.5	7	20	0.00							

PUMP WASTE WATER										ระดับน้ำพุ			ระดับน้ำ Tank canteen		
TIME	PUMP			A/M/F	Overload	Water Level		Pump Status		Time	Fountain Level		Time	Water Storage Tank Canteen	
	Ir	Is	It			Normal	Abnormal	Y	N		Normal	Abnormal		Normal	Abnormal
8.00				A		√		√		8.00	√		8.01	√	
15.00				A		/		/		14.00	/		14.01	/	
0.00				A		/		/		0.00	/		0.01	/	

HOT water tan(ถังเก็บน้ำร้อน)							MDB TVRS							
Time	TEMP (C')	Condition Tank		Water Leaking		PSI	I			V			Normal	Abnormal
		Y	N	Y	N		Ia	Ib	Ic	Va	Vb	Vc		
8.00	50	√		√									√	
14.00	49	√		√									√	
0.00	50	/		/									/	

THE FRONT VILLAGE

Daily Check list

Date 31/03/68

GENERATOR										Kitchen(ครัว)			
	MODE			V	V	Distilled water	Boiler	Diesel fuel	Battery Terminals	Time	Exhaust NO.1		
Time	AUTO	MAN	OFF	BATT.1	BATT.2	น้ำกลั่น	หม้อน้ำ	น้ำมันดีเซล	ขั้วแบตเตอรี่		ON	OFF	Overload
8.00	A			27.6	13.05	✓	✓	F/250 L	✓	8.00	✓		
14.00	A			27.6	13.05	✓	✓	F 250L	✓	14.00	✓		
0.00	A			27.6	13.05	✓	✓	F 250L	✓	0.00	✓		

BOOSTER PUMP TFV SIDE											MDB TFV							
TIME	STATUS		I			psi	LOW	HI	Booster Pump Working		I			V			Normal	Abnormal
	AUTO	MAN	I1	I2	I3				Y	N	Ia	Ib	Ic	Va	Vb	Vc		
8.00	A					42	2	3	✓								✓	
15.00	A					42	2	3	✓								✓	
0.00	A					42	2	3	✓								✓	

Deep well pump Behind 534									Deep well pump Behind kitchen								
TIME	I			V			Normal	Abnormal	I			V			Normal	Abnormal	Remark
	Ia	Ib	Ic	Va	Vb	Vc			Ia	Ib	Ic	Va	Vb	Vc			
8.00							✓								✓		
15.00							✓								✓		
0.00							✓								✓		

[redacted]

SYSTEAM WORK

HEAT WATER PUMP RETURN 1							
TIME	TEMP	PUMP NO 1	PUMP NO 2	Control	PRESSURE PSI		
	(C')	ON/OFF	ON/OFF	A/M/O	LOW	Hi	WATER
8.00	59.9	×	×	A	3	16	44
14.00	60.0	×	×	A	6	7	42
0.00							

HEAT WATER PUMP RETURN 2							
TIME	TEMP	PUMP NO 1	PUMP NO 2	Control	PRESSURE (PSI)		WATER
	(C')	ON/OFF	ON/OFF	A/M/O	LOW	Hi	
8.00	52.1	×	×	7	7		
14.00	52.4	×	×	7	7		
0.00							

PUMP WASTE WATER									
TIME	PUMP			A/M/F	Overload	Water Level		Pump Status	
	Ir	Is	It			Normal	Abnormal	Y	N
8.00				A		✓		✓	
15.00				A		✓		✓	
0.00				A		✓		✓	

ระดับน้ำพุ		
Time	Fountain Level	
	Normal	Abnormal
8.00	✓	
14.00	✓	
0.00	✓	

ระดับน้ำ Tank canteen		
Time	Water Storage Tank Canteen	
	Normal	Abnormal
8.01	✓	
14.01	✓	
0.01	✓	

HOT water tan(ถังเก็บน้ำร้อน)							MDB TVRS							
Time	TEMP (C')	Condition Tank		Water Leaking		PSI	I			V			Normal	Abnormal
		Y	N	Y	N		Ia	Ib	Ic	Va	Vb	Vc		
8.00	49	✓		✓									✓	
14.00	49	✓		✓									✓	
0.00														

4 4

THE FRONT VILLAGE

Daily Check list

Date 1 / 4 / 68

GENERATOR										Kitchen(กรัว)			
	MODE			V	V	Distilled wier	Bailer	Diesel fuel	Battery Terminals	Time	Exhausta NO.1		
Time	AUTO	MAN	OFF	BATT.1	BATT.2	น้ำกลั่น	หม้อน้ำ	น้ำมันดีเซล	ขั้วแบตเตอรี่		ON	OFF	Overload
8.00	A			27.6	13.05	✓	✓	F / 250L	✓	8.00	✓		
14.00	A			22.6	13.05	✓	✓	F / 250L	✓	14.00	✓		
0.00	A			27.6	13.05	✓	✓	F / 250L	✓	0.00		✗	

BOOSTER PUMP TFV SIDE											MDB TFV							
TIME	STATUS		I			psi	LOW	HI	Booster Pump Working		I			V			Normal	Abnormal
	AUTO	MAN	I1	I2	I3				Y	N	Ia	Ib	Ic	Va	Vb	Vc		
8.00	A					42	2	3	✓								✓	
15.00	A					42	2	3	✓		100	100	100	380	380	380	✓	
0.00	A					42	2	3	✓								✓	

Deep well pump Behind 534									Deep well pump Behind kitchen								
TIME	I			V			Normal	Abnormal	I			V			Normal	Abnormal	Remark
	Ia	Ib	Ic	Va	Vb	Vc			Ia	Ib	Ic	Va	Vb	Vc			
8.00							✓								✓		
15.00	90	100	90	380	380	380	✓		50	100	100	400	400	400	✓		
0.00							✓								✓		

[redacted]

SYSTEAM WORK

HEAT WATER PUMP RETURN 1								HEAT WATER PUMP RETURN 2							
TIME	TEMP	PUMP NO 1	PUMP NO 2	Control	PRESSURE PSI			TIME	TEMP	PUMP NO 1	PUMP NO 2	Control	PRESSURE (PSI)		WATER
	(C')	ON/OFF	ON/OFF	A/M/O	LOW	Hi	WATER		(C')	ON/OFF	ON/OFF	A/M/O	LOW	Hi	
8.00	58.6	X	X	A	6	7	22	8.00	46			A			
14.00	60.0	X	X	A	7.0	8.0	45	14.00	50	X	X	A			
0.00	59.8	X	X	A	5.5	7	24	0.00	49.8	X	X	A	5.5	6	

PUMP WASTE WATER										ระดับน้ำพุ			ระดับน้ำ Tank canteen		
TIME	PUMP			A/M/F	Overload	Water Level		Pump Status		Time	Fountain Level		Time	Water Storage Tank Canteen	
	Ir	Is	It			Normal	Abnormal	Y	N		Normal	Abnormal		Normal	Abnormal
8.00				A		✓		✓		8.00	✓		8.01	✓	
15.00				A		✓		✓		14.00	✓		14.01	✓	
0.00				A		✓		✓		0.00	✓		0.01	✓	

HOT water tan(ถังเก็บน้ำร้อน)							MDB TVRS							
Time	TEMP (C')	Condition Tank		Water Leaking		PSI	I			V			Normal	Abnormal
		Y	N	Y	N		Ia	Ib	Ic	Va	Vb	Vc		
8.00	46												✓	
14.00	60												✓	
0.00	50	✓		✓									✓	

THE FRONT VILLAGE

Daily Check list

Date 2/04/68

GENERATOR										Kitchen(ครัว)			
	MODE			V	V	Distilled wter	Boiler	Diesel fuel	Battery Terminals	Time	Exhaustn NO.1		
Time	AUTO	MAN	OFF	BATT.1	BATT.2	น้ำกลั่น	หม้อน้ำ	น้ำมันดีเซล	ขั้วแบตเตอรี่		ON	OFF	Overload
8.00	A			27.6	13.03	✓	✓	F/250L	✓	8.00	✓		
14.00										14.00			
0.00	A			27.6	13.05	✓	✓	F/250L	✓	0.00		✓	

BOOSTER PUMP TFV SIDE											MDB TFV							
TIME	STATUS		I			psi	LOW	HI	Booster Pump Working		I			V			Normal	Abnormal
	AUTO	MAN	I1	I2	I3				Y	N	Ia	Ib	Ic	Va	Vb	Vc		
8.00	A					42	2	3	✓								✓	
15.00																		
0.00	A					42	2	3	✓								✓	

Deep well pump Behind 534									Deep well pump Behind kitchen								
TIME	I			V			Normal	Abnormal	I			V			Normal	Abnormal	Remark
	Ia	Ib	Ic	Va	Vb	Vc			Ia	Ib	Ic	Va	Vb	Vc			
8.00							✓								✓		
15.00																	
0.00							✓								✓		

[redacted]

SYSTEAM WORK

HEAT WATER PUMP RETURN 1							
TIME	TEMP	PUMP NO 1	PUMP NO 2	Control	PRESSURE PSI		WATER
	(C')	ON/OFF	ON/OFF	A/M/O	LOW	HI	
8.00	54.4	X	X	A	6	7	70
14.00							
0.00	60	X	X	A	6.5	7	80

HEAT WATER PUMP RETURN 2							
TIME	TEMP	PUMP NO 1	PUMP NO 2	Control	PRESSURE (PSI)		WATER
	(C')	ON/OFF	ON/OFF	A/M/O	LOW	HI	
8.00	46.7			A			
14.00							
0.00	49.3	X	X	A	6	6	

PUMP WASTE WATER								
TIME	PUMP			A/M/F	Overload	Water Level		Pump Status	
	Ir	Is	It			Normal	Abnormal	Y	N
8.00				A		✓		✓	
15.00									
0.00				A		✓		✓	

ระดับน้ำพุ		
Time	Fountain Level	
	Normal	Abnormal
8.00	✓	
14.00		
0.00	✓	

ระดับน้ำ Tank canteen		
Time	Water Storage Tank Canteen	
	Normal	Abnormal
8.01	✓	
14.01		
0.01	✓	

HOT water tan(ถังเก็บน้ำร้อน)						
Time	TEMP (C')	Condition Tank		Water Leaking		PSI
		Y	N	Y	N	
8.00	46					
14.00						
0.00	49	✓		✓		

MDB TVRS							
I			V			Normal	Abnormal
Ia	Ib	Ic	Va	Vb	Vc		
						✓	
						✓	

THE FRONT VILLAGE

Daily Check list

Date 3/04/68

GENERATOR										Kitchen(ครัว)			
	MODE			V	V	Distilled wter	Boiler	Diesel fuel	Battery Terminals	Time	Exhausin NO.1		
Time	AUTO	MAN	OFF	BATT.1	BATT.2	น้ำกลั่น	หม้อน้ำ	น้ำมันดีเซล	ขั้วแบตเตอรี่		ON	OFF	Overload
8.00	A			27.6	13.05	✓	✓	F/250L	✓	8.00	✓		
14.00	A			27.6	13.05	✓	✓	F 250L	✓	14.00	✓		
0.00	A			27.6	13.04	✓	✓	F 250L	✓	0.00	✓		

BOOSTER PUMP TFV SIDE											MDB TFV							
TIME	STATUS		I			psi	LOW	HI	Booster Pump Working		I			V			Normal	Abnormal
	AUTO	MAN	I1	I2	I3				Y	N	Ia	Ib	Ic	Va	Vb	Vc		
8.00	A					42	2	3	✓								✓	
15.00	A					42	2	3	✓								✓	
0.00	A					49	2	3	✓		90	90	80	400	400	400	✓	

Deep well pump Behind 534									Deep well pump Behind kitchen								
TIME	I			V			Normal	Abnormal	I			V			Normal	Abnormal	Remark
	Ia	Ib	Ic	Va	Vb	Vc			Ia	Ib	Ic	Va	Vb	Vc			
8.00							✓								✓		
15.00	100	90	100	380	380	380	✓		100	100	100	400	400	400	✓		
0.00							✓								✓		

[redacted]

SYSTEAM WORK

HEAT WATER PUMP RETURN 1

TIME	TEMP	PUMP NO 1	PUMP NO 2	Control	PRESSURE PSI		
	(C')	ON/OFF	ON/OFF	A/M/O	LOW	Hi	WATER
8.00	60	X	X	A	7	7	29
14.00	60.0	X	X	A	8.0	30	30
0.00	58.0	X	X	A	6	6	30

HEAT WATER PUMP RETURN 2

TIME	TEMP	PUMP NO 1	PUMP NO 2	Control	PRESSURE (PSI)		WATER
	(C')	ON/OFF	ON/OFF	A/M/O	LOW	Hi	
8.00	49.7			A			
14.00	49.0	X	X	A			
0.00		X	X		100	100	–

PUMP WASTE WATER

TIME	PUMP			A/M/F	Overload	Water Level		Pump Status	
	Ir	Is	It			Normal	Abnormal	Y	N
8.00				A		✓		✓	
15.00				A		✓		✓	
0.00				A		✓		✓	

ระดับน้ำพุ

Time	Fountain Level	
	Normal	Abnormal
8.00	✓	
14.00	✓	
0.00	✓	

ระดับน้ำ Tank canteen

Time	Water Storage Tank Canteen	
	Normal	Abnormal
8.01	✓	
14.01	✓	
0.01	✓	

HOT water tan(ถังเก็บน้ำร้อน)

Time	TEMP (C')	Condition Tank		Water Leaking		PSI
		Y	N	Y	N	
8.00	50					
14.00	60	✓				
0.00	49	✓		✓		

MDB TVRS

I			V			Normal	Abnormal
Ia	Ib	Ic	Va	Vb	Vc		
77	79		380	380	380	✓	
						✓	
77	71	23	380	380	380	✓	

THE FRONT VILLAGE

Daily Check list

Date 4/4/68

GENERATOR										Kitchen(ครัว)			
	MODE			V	V	Distilled wter	Boiler	Diesel fuel	Battery Terminals	Time	Exhausts NO.1		
Time	AUTO	MAN	OFF	BATT.1	BATT.2	น้ำกลั่น	หม้อน้ำ	น้ำมันดีเซล	ขั้วแบตเตอรี่		ON	OFF	Overload
8.00	A			27.6	13.07	✓	✓	F/250L	✓	8.00	✓		
14.00	A			27.6 V	13.05	✓	✓	F 250.L	✓	14.00	✓		
0.00	A			27.6V	13.03	✓	✓	F 250L	✓	0.00		✗	

BOOSTER PUMP TFV SIDE											MDB TFV							
TIME	STATUS		I			psi	LOW	HI	Booster Pump Working		I			V			Normal	Abnormal
	AUTO	MAN	I1	I2	I3				Y	N	Ia	Ib	Ic	Va	Vb	Vc		
8.00	A					42	2	3	✓								✓	
15.00	A					42	2	3	✓								✓	
0.00	A					42	2	3	✓								✓	

Deep well pump Behind 534									Deep well pump Behind kitchen								
TIME	I			V			Normal	Abnormal	I			V			Normal	Abnormal	Remark
	Ia	Ib	Ic	Va	Vb	Vc			Ia	Ib	Ic	Va	Vb	Vc			
8.00							✓								✓		
15.00							✓								✓		
0.00							✓								✓		

[redacted]

SYSTEAM WORK

HEAT WATER PUMP RETURN 1

TIME	TEMP	PUMP NO 1	PUMP NO 2	Control	PRESSURE PSI		
	(C')	ON/OFF	ON/OFF	A/M/O	LOW	Hi	WATER
8.00	54.5	✗	✗	A	4	8	.25
14.00	59.4	✓	✓	A	3.3	17	38
0.00	60.0	✗	✗	A	5.5	7	30

HEAT WATER PUMP RETURN 2

TIME	TEMP	PUMP NO 1	PUMP NO 2	Control	PRESSURE (PSI)		WATER
	(C')	ON/OFF	ON/OFF	A/M/O	LOW	Hi	
8.00	46.7	✗	✗	A			
14.00	48.9	✗	✗	A	5.5	6	
0.00	49.3	✗	✗	A	5.5	6	

PUMP WASTE WATER

TIME	PUMP			A/M/F	Overload	Water Level		Pump Status	
	Ir	Is	It			Normal	Abnormal	Y	N
8.00				A		✓		✓	
15.00				A		✓		✓	
0.00				A		✓		✓	

ระดับน้ำพุ

Time	Fountain Level	
	Normal	Abnormal
8.00	✓	
14.00	✓	
0.00	✓	

ระดับน้ำ Tank canteen

Time	Water Storage Tank Canteen	
	Normal	Abnormal
8.01	✓	
14.01	✓	
0.01	✓	

HOT water tan(ถังเก็บน้ำร้อน)

Time	TEMP (C')	Condition Tank		Water Leaking		PSI
		Y	N	Y	N	
8.00	44	✓				
14.00		✓				
0.00	49	✓		✓		

MDB TVRS

I			V			Normal	Abnormal
Ia	Ib	Ic	Va	Vb	Vc		
			380	380	380	✓	
						✓	
						✓	

THE FRONT VILLAGE

Daily Check list

Date 5/4/68

GENERATOR										Kitchen(ครัว)			
	MODE			V	V	Distilled wter	Boiler	Diesel fuel	Battery Terminals	Time	Exhausta NO.1		
Time	AUTO	MAN	OFF	BATT.1	BATT.2	น้ำกลั่น	หม้อน้ำ	น้ำมันดีเซล	ขั้วแบตเตอรี่		ON	OFF	Overload
8.00	A			27.6	13.05	/	/	F/250L	✓	8.00	✓		
14.00	A			27.6	13.05	✓	✓	F/250L	/	14.00	✓		
0.00	A			27.6	13.05	/	/	F/250L	/	0.00		✗	

BOOSTER PUMP TFV SIDE											MDB TFV							
TIME	STATUS		I			psi	LOW	HI	Booster Pump Working		I			V			Normal	Abnormal
	AUTO	MAN	I1	I2	I3				Y	N	Ia	Ib	Ic	Va	Vb	Vc		
8.00	A					42	2	3	✓								✓	
15.00	A					42	2	3	✓		90	100	90	380	380	380	✓	
0.00	A					42	2	3	/								/	

Deep well pump Behind 534									Deep well pump Behind kitchen								
TIME	I			V			Normal	Abnormal	I			V			Normal	Abnormal	Remark
	Ia	Ib	Ic	Va	Vb	Vc			Ia	Ib	Ic	Va	Vb	Vc			
8.00							✓								✓		
15.00	100	90	80	400	400	450	✓		-	-	-	-	-	-	✓		
0.00							/								/		

[redacted]

SYSTEAM WORK

HEAT WATER PUMP RETURN 1							
TIME	TEMP (C°)	PUMP NO 1 ON/OFF	PUMP NO 2 ON/OFF	Control A/M/O	PRESSURE PSI LOW	PRESSURE PSI Hi	WATER
8.00	58.5	✗	✗	A	7	8	25
14.00	60.0	✗	✗	A	6.0	8.0	38
0.00	58.0	/	/	A	3	15	38

HEAT WATER PUMP RETURN 2							
TIME	TEMP (C°)	PUMP NO 1 ON/OFF	PUMP NO 2 ON/OFF	Control A/M/O	PRESSURE (PSI) LOW	PRESSURE (PSI) Hi	WATER
8.00	46.7	✗	✗	A			
14.00	48.0	✗	✗	A			
0.00	47.7	✗	✗	A	5	6	

PUMP WASTE WATER									
TIME	PUMP Ir	PUMP Is	PUMP It	A/M/F	Overload	Water Level Normal	Water Level Abnormal	Pump Status Y	Pump Status N
8.00				A		✓		✓	
15.00				A		✓		✓	
0.00				A		✓		✓	

ระดับน้ำพุ		
Time	Fountain Level Normal	Fountain Level Abnormal
8.00	✓	
14.00	✓	
0.00	/	

ระดับน้ำ Tank canteen		
Time	Water Storage Tank Canteen Normal	Water Storage Tank Canteen Abnormal
8.01	✓	
14.01	✓	
0.01	/	

HOT water tan(ถังเก็บน้ำร้อน)						
Time	TEMP (C°)	Condition Tank Y	Condition Tank N	Water Leaking Y	Water Leaking N	PSI
8.00	48	✓				
14.00	48	✓				
0.00	48	/		/		

MDB TVRS							
	I			V			Normal	Abnormal
	Ia	Ib	Ic	Va	Vb	Vc		
8.00				380	380	380	✓	
14.00							✓	
0.00							/	

THE FRONT VILLAGE

Daily Check list

Date 6/9/64

GENERATOR										Kitchen(ครัว)			
	MODE			V	V	Distilled wter	Boiler	Diesel fuel	Battery Terminals	Time	Exhaustn NO.1		
Time	AUTO	MAN	OFF	BATT.1	BATT.2	น้ำกลั่น	หม้อน้ำ	น้ำมันดีเซล	ขั้วแบตเตอรี่		ON	OFF	Overload
8.00	A			27.6	13.05	✓	✓	F/250	✓	8.00	✓		
14.00	B			27.6	13.05	✓	✓	F/450	✓	14.00	✓		
0.00	A			27.6	13.05	✓	✓	F/250	✓	0.00		X	

BOOSTER PUMP TFV SIDE											MDB TFV							
TIME	STATES		I			psi	LOW	HI	Booster Pump Working		I			V			Normal	Abnormal
	AUTO	MAN	I1	I2	I3				Y	N	Ia	Ib	Ic	Va	Vb	Vc		
8.00	A					42	2	3	✓								✓	
15.00	B					42	2	3	✓								✓	
0.00	A					42	2	3	✓								✓	

Deep well pump Behind 534									Deep well pump Behind kitchen								
TIME	I			V			Normal	Abnormal	I			V			Normal	Abnormal	Remark
	Ia	Ib	Ic	Va	Vb	Vc			Ia	Ib	Ic	Va	Vb	Vc			
8.00							✓								✓		
15.00	90	80	90	380	380	380	✓								✓		
0.00							✓								✓		

[redacted]

SYSTEAM WORK

HEAT WATER PUMP RETURN 1							
TIME	TEMP	PUMP NO 1	PUMP NO 2	Control	PRESSURE PSI		
	(C°)	ON/OFF	ON/OFF	A/M/O	LOW	Hi	WATER
8.00	60.3	X	X	A	6	7	24
14.00	60.0	X	X	B	20	80	38
0.00	58.9	✓	✓	A	30	15	30

HEAT WATER PUMP RETURN 2							
TIME	TEMP	PUMP NO 1	PUMP NO 2	Control	PRESSURE (PSI)		WATER
	(C°)	ON/OFF	ON/OFF	A/M/O	LOW	Hi	
8.00	50.0	X	X	A			
14.00	60.0	X	✓	B			
0.00	57.X	X	X	A	6	6	

PUMP WASTE WATER									
TIME	PUMP			A/M/F	Overload	Water Level		Pump Status	
	Ir	Is	It			Normal	Abnormal	Y	N
8.00				A		✓		✓	
15.00				B		✓		✓	
0.00				A		✓		✓	

ระดับน้ำพุ		
Time	Fountain Level	
	Normal	Abnormal
8.00	✓	
14.00	✓	
0.00	✓	

ระดับน้ำ Tank canteen		
Time	Water Storage Tank Canteen	
	Normal	Abnormal
8.01	✓	
14.01	✓	
0.01	✓	

HOT water tan(ถังเก็บน้ำร้อน)						
Time	TEMP (C°)	Condition Tank		Water Leaking		PSI
		Y	N	Y	N	
8.00	46	✓				
14.00	49	✓				
0.00	45	✓				

MDB TVRS							
I			V			Normal	Abnormal
Ia	Ib	Ic	Va	Vb	Vc		
			380	380	380	✓	
			380	380	380	✓	
						✓	

THE FRONT VILLAGE

Daily Check list

Date 7/4/64

GENERATOR										Kitchen(ครัว)			
	MODE			V	V	Distilled wter	Boiler	Diesel fuel	Battery Terminals	Time	Exhaust NO.1		
Time	AUTO	MAN	OFF	BATT.1	BATT.2	น้ำกลั่น	หม้อน้ำ	น้ำมันดีเซล	ขั้วแบตเตอรี่		ON	OFF	Overload
8.00	A			27.6	13.05	✓	✓	F/250	✓	8.00	✓		
14.00	D			28.6	13.05	✓	✓	F 250	✓	14.00	✓		
0.00	A			27.6	13.05	✓	✓	F/250	✓	0.00		✗	

BOOSTER PUMP TFV SIDE											MDB TFV							
TIME	STATUS		I			psi	LOW	HI	Booster Pump Working		I			V			Normal	Abnormal
	AUTO	MAN	I1	I2	I3				Y	N	Ia	Ib	Ic	Va	Vb	Vc		
8.00	A					42	2	3	✓								✓	
15.00	D					42	2	3	✓								✓	
0.00	A					42	2	3	✓								✓	

Deep well pump Behind 534									Deep well pump Behind kitchen								
TIME	I			V			Normal	Abnormal	I			V			Normal	Abnormal	Remark
	Ia	Ib	Ic	Va	Vb	Vc			Ia	Ib	Ic	Va	Vb	Vc			
8.00							✓								✓		
15.00							✓								✓		
0.00							✓								✓		

[redacted]

SYSTEAM WORK

HEAT WATER PUMP RETURN 1								HEAT WATER PUMP RETURN 2							
TIME	TEMP	PUMP NO 1	PUMP NO 2	Control	PRESSURE PSI			TIME	TEMP	PUMP NO 1	PUMP NO 2	Control	PRESSURE (PSI)		WATER
	(C°)	ON/OFF	ON/OFF	A/M/O	LOW	Hi	WATER		(C°)	ON/OFF	ON/OFF	A/M/O	LOW	Hi	
8.00	59.5	✗	✗	A	6.5	7	20	8.00	47.4	✗	✗	A			
14.00								14.00							
0.00	59.4	✗	✗	A	6.5	7	8.0	0.00	50.1	✗	✗	A	6.5	6	

PUMP WASTE WATER										ระดับน้ำพุ			ระดับน้ำ Tank canteen		
TIME	PUMP			A/M/F	Overload	Water Level		Pump Status		Time	Fountain Level		Time	Water Storage Tank Canteen	
	Ir	Is	It			Normal	Abnormal	Y	N		Normal	Abnormal		Normal	Abnormal
8.00				A		✓		✓		8.00	✓		8.01	✓	
15.00										14.00			14.01		
0.00				A		✓		✓		0.00	✓		0.01	✓	

HOT water tan(ถังเก็บน้ำร้อน)							MDB TVRS							
Time	TEMP (C°)	Condition Tank		Water Leaking		PSI	I			V			Normal	Abnormal
		Y	N	Y	N		Ia	Ib	Ic	Va	Vb	Vc		
8.00	50	✓								380	380	380	✓	
14.00														
0.00	50	✓		✓									✓	

THE FRONT VILLAGE

Daily Check list

Date 28/4/68

GENERATOR										Kitchen(ครัว)			
	MODE			V	V	Distilled wter	Boiler	Diesel fuel	Battery Terminals	Time	Exhauste NO.1		
Time	AUTO	MAN	OFF	BATT.1	BATT.2	น้ำกลั่น	หม้อน้ำ	น้ำมันดีเซล	ขั้วแบตเตอรี่		ON	OFF	Overload
8.00	A			27.6	13.05	✓	✓	F/250	✓	8.00	✓		
14.00	A			26	13.05	✓	✓	F/250L	✓	14.00	✓		
0.00	A			27.6	13.05	✓	✓	F/250L	✓	0.00		×	

BOOSTER PUMP TFV SIDE										MDB TFV							
TIME	STATUS		I			psi	LOW	HI	Booster Pump Working		I			V			Normal	Abnormal
	AUTO	MAN	I1	I2	I3				Y	N	Ia	Ib	Ic	Va	Vb	Vc		
8.00	A					42	2	3	✓								✓	
15.00	A					42	2	3	✓								✓	
0.00	A					42	2	3	✓								✓	

Deep well pump Behind 534									Deep well pump Behind kitchen								
TIME	I			V			Normal	Abnormal	I			V			Normal	Abnormal	Remark
	Ia	Ib	Ic	Va	Vb	Vc			Ia	Ib	Ic	Va	Vb	Vc			
8.00							✓								✓		
15.00				400	400	400	✓					380	380		✓		
0.00							✓								✓		

[redacted]

SYSTEAM WORK

HEAT WATER PUMP RETURN 1							
TIME	TEMP	PUMP NO 1	PUMP NO 2	Control	PRESSURE PSI		
	(C')	ON/OFF	ON/OFF	A/M/O	LOW	Hi	WATER
8.00	59.5	X	X	A	6.5	7	20
14.00	60.0	✓	✓	D	1.6	2.9	20
0.00	57.8	✓	✓	A	6.0	19	40

HEAT WATER PUMP RETURN 2							
TIME	TEMP	PUMP NO 1	PUMP NO 2	Control	PRESSURE (PSI)		WATER
	(C')	ON/OFF	ON/OFF	A/M/O	LOW	Hi	
8.00	47.4	X	X	A			
14.00	48.0	✓	✓	D			
0.00	52.2	X	X	A	6	6	

PUMP WASTE WATER									
TIME	PUMP			A/M/F	Overload	Water Level		Pump Status	
	Ir	Is	It			Normal	Abnormal	Y	N
8.00				A		✓		✓	
15.00				D		✓		✓	
0.00				A		✓		✓	

ระดับน้ำพุ		
Time	Fountain Level	
	Normal	Abnormal
8.00	✓	
14.00	✓	
0.00	✓	

ระดับน้ำ Tank canteen		
Time	Water Storage Tank Canteen	
	Normal	Abnormal
8.01	✓	
14.01	✓	
0.01	✓	

HOT water tan(ถังเก็บน้ำร้อน)														
Time	TEMP (C')	Condition Tank		Water Leaking		PSI	MDB TVRS							
							I			V			Normal	Abnormal
		Y	N	Y	N		Ia	Ib	Ic	Va	Vb	Vc		
8.00	50	✓		✓						380	380	380	✓	
14.00	61.0	✓		✓						380	380	380	✓	
0.00	49	✓		✓									✓	

THE FRONT VILLAGE

Daily Check list

Date 9/4/68

GENERATOR										Kitchen(ครัว)			
	MODE			V	V	Distilled wter	Bailer	Diesel fuel	Battery Terminals	Time	Exhausta NO.1		
Time	AUTO	MAN	OFF	BATT.1	BATT.2	น้ำกลั่น	หม้อน้ำ	น้ำมันดีเซล	ขั้วแบตเตอรี่		ON	OFF	Overload
8.00	A			27.6	13.05	✓	✓	F/250	✓	8.00	✓		
14.00	A			27.6	13.05	✓	✓	F 250L	✓	14.00	✓		
0.00	A			27.6	13.05	✓	✓	F 250L	✓	0.00		X	

BOOSTER PUMP TFV SIDE											MDB TFV							
TIME	STATUS		I			psi	LOW	HI	Booster Pump Working		I			V			Normal	Abnormal
	AUTO	MAN	I1	I2	I3				Y	N	Ia	Ib	Ic	Va	Vb	Vc		
8.00	A					42	2	3	✓								✓	
15.00	A					42	2	3	✓								✓	
0.00	A					42	2	3	✓								✓	

Deep well pump Behind 534									Deep well pump Behind kitchen								
TIME	I			V			Normal	Abnormal	I			V			Normal	Abnormal	Remark
	Ia	Ib	Ic	Va	Vb	Vc			Ia	Ib	Ic	Va	Vb	Vc			
8.00									✓						✓		
15.00							✓								✓		
0.00							✓								✓		

[redacted]

SYSTEAM WORK

HEAT WATER PUMP RETURN 1							
TIME	TEMP	PUMP NO 1	PUMP NO 2	Control	PRESSURE PSI		
	(C')	ON/OFF	ON/OFF	A/M/O	LOW	Hi	WATER
8.00	59.5	X	X	A	6.5	7	20
14.00	60.1	X	X	A	3.0	30	38
0.00	57.7	✓	✓	A	3	15	40

HEAT WATER PUMP RETURN 2							
TIME	TEMP	PUMP NO 1	PUMP NO 2	Control	PRESSURE (PSI)		WATER
	(C')	ON/OFF	ON/OFF	A/M/O	LOW	Hi	
8.00	47.4	X	X	A			
14.00	48.0	X	X	A			
0.00	52.3	X	X	A	b	b	

PUMP WASTE WATER								
TIME	PUMP			A/M/F	Overload	Water Level		Pump Status	
	Ir	Is	It			Normal	Abnormal	Y	N
8.00				A		✓		✓	
15.00				A		✓		✓	
0.00				A		✓		✓	

ระดับน้ำพุ		
Time	Fountain Level	
	Normal	Abnormal
8.00	✓	
14.00	✓	
0.00	✓	

ระดับน้ำ Tank canteen		
Time	Water Storage Tank Canteen	
	Normal	Abnormal
8.01	✓	
14.01	✓	
0.01	✓	

HOT water tan(ถังเก็บน้ำร้อน)						
Time	TEMP (C')	Condition Tank		Water Leaking		PSI
		Y	N	Y	N	
8.00	50	✓				
14.00	48.6	✓				
0.00	49	✓		✓		

MDB TVRS							
	I			V			Normal	Abnormal
	Ia	Ib	Ic	Va	Vb	Vc		
8.00				380	380	380	✓	
14.00							✓	
0.00							✓	

THE FRONT VILLAGE

Daily Check list

Date 10/9/68

GENERATOR										Kitchen(ครัว)			
	MODE			V	V	Distilled wter	Boiler	Diesel fuel	Battery Terminals	Time	Exhaustn NO.1		
Time	AUTO	MAN	OFF	BATT.1	BATT.2	น้ำกลั่น	หม้อน้ำ	น้ำมันดีเซล	ขั้วแบตเตอรี่		ON	OFF	Overload
8.00	A			27.6	13.05	/	/	F/250	/	8.00	/		
14.00	A			27.6	13.05	/	/	F 250L	/	14.00	/		
0.00	A			27.6	13.05	/	/	F/250L	/	0.00		X	

BOOSTER PUMP TFV SIDE											MDB TFV							
TIME	STATUS		I			psi	LOW	HI	Booster Pump Working		I			V			Normal	Abnormal
	AUTO	MAN	I1	I2	I3				Y	N	Ia	Ib	Ic	Va	Vb	Vc		
8.00	A					42	2	3	/								/	
15.00	A					42	2	3	/								/	
0.00	A					42	2	3	/								/	

Deep well pump Behind 534									Deep well pump Behind Kitchen								
TIME	I			V			Normal	Abnormal	I			V			Normal	Abnormal	Remark
	Ia	Ib	Ic	Va	Vb	Vc			Ia	Ib	Ic	Va	Vb	Vc			
8.00							/		/						/		
15.00	90	100	100	360	380	380	/		100	100	90	400	400	400	/		
0.00							/								/		

[redacted]

SYSTEAM WORK

HEAT WATER PUMP RETURN 1							
TIME	TEMP	PUMP NO 1	PUMP NO 2	Control	PRESSURE PSI		
	(C')	ON/OFF	ON/OFF	A/M/O	LOW	Hi	WATER
8.00	59.5	X	X	A	6.5	7	90
14.00	60.0	X	X	A	6.5	7.0	86
0.00	66.1	X	X	A	6.5	7	80

HEAT WATER PUMP RETURN 2							
TIME	TEMP	PUMP NO 1	PUMP NO 2	Control	PRESSURE (PSI)		WATER
	(C')	ON/OFF	ON/OFF	A/M/O	LOW	Hi	
8.00	47.4	X	X	A			
14.00	48.9	X	X	A			
0.00	54	X	X	A	6.5	16.5	

PUMP WASTE WATER									
TIME	PUMP			A/M/F	Overload	Water Level		Pump Status	
	Ir	Is	It			Normal	Abnormal	Y	N
8.00				A		/		/	
15.00				A		/		/	
0.00				A		/		/	

ระดับน้ำพุ		
Time	Fountain Level	
	Normal	Abnormal
8.00	/	
14.00	/	
0.00	/	

ระดับน้ำ Tank canteen		
Time	Water Storage Tank Canteen	
	Normal	Abnormal
8.01	/	
14.01	/	
0.01	/	

HOT water tan(ถังเก็บน้ำร้อน)						
Time	TEMP (C')	Condition Tank		Water Leaking		PSI
		Y	N	Y	N	
8.00	50	/				
14.00	53	/				
0.00	55	/		/		

MDB TVRS								
	I			V			Normal	Abnormal
	Ia	Ib	Ic	Va	Vb	Vc		
8.00				380	380	380	/	
14.00				380	380	380	/	
0.00							/	

THE FRONT VILLAGE

Daily Check list

Date 11/04/64

GENERATOR										Kitchen(ครัว)			
	MODE			V	V	Distilled wter	Boiler	Diesel fuel	Battery Terminals	Time	Exhaustn NO.1		
Time	AUTO	MAN	OFF	BATT.1	BATT.2	น้ำกลั่น	หม้อน้ำ	น้ำมันดีเซล	ขั้วแบตเตอรี่		ON	OFF	Overload
8.00	A			27.6	13.07	✓	✓	F/250	✓	8.00	✓		
14.00	A			27.6 V	13.05	✓	✓	F/250L	✓	14.00	✓		
0.00	A			27.6	13.07	✓	✓	F/250L	✓	0.00		✓	

BOOSTER PUMP TFV SIDE											MDB TFV							
TIME	STATUS		I			psi	LOW	HI	Booster Pump Working		I			V			Normal	Abnormal
	AUTO	MAN	I1	I2	I3				Y	N	Ia	Ib	Ic	Va	Vb	Vc		
8.00	A					42	2	3	✓								✓	
15.00	A					42	2	3	✓								✓	
0.00	A					42	2	3	✓								✓	

Deep well pump Behind 534									Deep well pump Behind kitchen								
TIME	I			V			Normal	Abnormal	I			V			Normal	Abnormal	Remark
	Ia	Ib	Ic	Va	Vb	Vc			Ia	Ib	Ic	Va	Vb	Vc			
8.00							✓								✓		
15.00							✓								✓		
0.00							✓								✓		

[redacted]

SYSTEAM WORK

HEAT WATER PUMP RETURN 1							
TIME	TEMP	PUMP NO 1	PUMP NO 2	Control	PRESSURE PSI		WATER
	(C°)	ON/OFF	ON/OFF	A/M/O	LOW	Hi	
8.00	64.9	X	X	A	7	8	27
14.00	67.8 C	X	X	A	7	8	34
0.00	59.4	X	X	A	5.5	7	38

HEAT WATER PUMP RETURN 2							
TIME	TEMP	PUMP NO 1	PUMP NO 2	Control	PRESSURE (PSI)		WATER
	(C°)	ON/OFF	ON/OFF	A/M/O	LOW	Hi	
8.00	55.2	X	X	A			
14.00	55.3	✓	✓	A	5.5	6	
0.00	53.1	X	X	A	6	6	

PUMP WASTE WATER									
TIME	PUMP			A/M/F	Overload	Water Level		Pump Status	
	Ir	Is	It			Normal	Abnormal	Y	N
8.00				A		✓		✓	
15.00				A		✓		✓	
0.00				A		✓		✓	

ระดับน้ำพุ		
Time	Fountain Level	
	Normal	Abnormal
8.00	✓	
14.00	✓	
0.00	✓	

ระดับน้ำ Tank canteen		
Time	Water Storage Tank Canteen	
	Normal	Abnormal
8.01	✓	
14.01	✓	
0.01	✓	

HOT water tan(ถังเก็บน้ำร้อน)						
Time	TEMP (C°)	Condition Tank		Water Leaking		PSI
		Y	N	Y	N	
8.00	56	✓		✓		
14.00		✓		✓		
0.00		✓		✓		

MDB TVRS								
	I			V			Normal	Abnormal
	Ia	Ib	Ic	Va	Vb	Vc		
8.00				380	380	380	✓	
14.00							✓	
0.00							✓	

THE FRONT VILLAGE

Daily Check list

Date 12 / 4 / 68

GENERATOR										Kitchen(ครัว)			
	MODE			V	V	Distilled wter	Bailer	Diesel fuel	Battery Terminals	Time	Exhausts NO.1		
Time	AUTO	MAN	OFF	BATT.1	BATT.2	น้ำกลั่น	หม้อน้ำ	น้ำมันดีเซล	ขั้วแบตเตอรี่		ON	OFF	Overload
8.00	A			27.6	13.05	✓	✓	F / 250L	✓	8.00	✓		
14.00	A			27.6V	13.05	✓	✓	F 250L	✓	14.00	✓		
0.00	A			27.6	13.05	✓	✓	F / 250	✓	0.00		X	

BOOSTER PUMP TFV SIDE											MDB TFV							
TIME	STATUS		I			psi	LOW	HI	Booster Pump Working		I			V			Normal	Abnormal
	AUTO	MAN	I1	I2	I3				Y	N	Ia	Ib	Ic	Va	Vb	Vc		
8.00	A					42	2	3	✓								✓	
15.00	A					42	2	3	✓								✓	
0.00	A					42	2	3	✓								✓	

Deep well pump Behind 534									Deep well pump Behind kitchen								
TIME	I			V			Normal	Abnormal	I			V			Normal	Abnormal	Remark
	Ia	Ib	Ic	Va	Vb	Vc			Ia	Ib	Ic	Va	Vb	Vc			
8.00							✓								✓		
15.00							✓								✓		
0.00							✓								✓		

[redacted]

SYSTEAM WORK

HEAT WATER PUMP RETURN 1							
TIME	TEMP	PUMP NO 1	PUMP NO 2	Control	PRESSURE PSI		
	(C°)	ON/OFF	ON/OFF	A/M/O	LOW	Hi	WATER
8.00	64.7	X	X	A	6	7	23
14.00	67.5°	X	X	A	7.5	9	16
0.00	66.6	X	X	A	6.5	8	38

HEAT WATER PUMP RETURN 2							
TIME	TEMP	PUMP NO 1	PUMP NO 2	Control	PRESSURE (PSI)		WATER
	(C°)	ON/OFF	ON/OFF	A/M/O	LOW	Hi	
8.00	52.7	X	X	A			
14.00	55.0°	✓	✓	A	6	6.5	
0.00	55.1	✓	✓	A	3.5	10	

PUMP WASTE WATER									
TIME	PUMP			A/M/F	Overload	Water Level		Pump Status	
	Ir	Is	It			Normal	Abnormal	Y	N
8.00				A		✓		✓	
15.00				A		✓		✓	
0.00				A		X		✓	X

ระดับน้ำพุ		
Time	Fountain Level	
	Normal	Abnormal
8.00	✓	
14.00	✓	
0.00	✓	

ระดับน้ำ Tank canteen		
Time	Water Storage Tank Canteen	
	Normal	Abnormal
8.01	✓	
14.01	✓	
0.01	✓	

HOT water tan(ถังเก็บน้ำร้อน)						
Time	TEMP (C°)	Condition Tank		Water Leaking		PSI
		Y	N	Y	N	
8.00	58					
14.00		✓				
0.00	56	✓		✓		

MDB TVRS							
I			V			Normal	Abnormal
Ia	Ib	Ic	Va	Vb	Vc		
						✓	
						✓	
						✓	

THE FRONT VILLAGE

Daily Check list

Date 13/04/68

GENERATOR											Kitchen(ครัว)			
	MODE			V	V	Distilled wter	Boiler	Diesel fuel	Battery Terminals		Time	Exhaustn NO.1		
Time	AUTO	MAN	OFF	BATT.1	BATT.2	น้ำกลั่น	หม้อน้ำ	น้ำมันดีเซล	ขั้วแบตเตอรี่			ON	OFF	Overload
8.00	A			27.6	13.05	✓	✓	F/250 L	✓		8.00	✓		
14.00	A			27.6	13.05	✓	✓	F/250 L	✓		14.00	✓		
0.00	A			27.6	13.05	✓	✓	F/250 L	✓		0.00		✗	

BOOSTER PUMP TFV SIDE											MDB TFV							
TIME	STATUS		I			psi	LOW	HI	Booster Pump Working		I			V			Normal	Abnormal
	AUTO	MAN	I1	I2	I3				Y	N	Ia	Ib	Ic	Va	Vb	Vc		
8.00	A		✓	✓	✓	42	2	3	✓								✓	
15.00	A		✓	✓	✓	42	2	3	✓		90	100	90	380	380	380	✓	
0.00	A		✓	✓	✓	42	2	3	✓								✓	

Deep well pump Behind 534									Deep well pump Behind kitchen								
TIME	I			V			Normal	Abnormal	I			V			Normal	Abnormal	Remark
	Ia	Ib	Ic	Va	Vb	Vc			Ia	Ib	Ic	Va	Vb	Vc			
8.00							✓								✓		
15.00	90	100	100	400	400	400	✓		100	100	100	400	400	400	✓		
0.00							✓								✓		

[redacted]

SYSTEAM WORK

HEAT WATER PUMP RETURN 1								HEAT WATER PUMP RETURN 2							
TIME	TEMP	PUMP NO 1	PUMP NO 2	Control	PRESSURE PSI		WATER	TIME	TEMP	PUMP NO 1	PUMP NO 2	Control	PRESSURE (PSI)		WATER
	(C')	ON/OFF	ON/OFF	A/M/O	LOW	Hi			(C')	ON/OFF	ON/OFF	A/M/O	LOW	Hi	
8.00	65.8	✗	✗	A	7	8	.22	8.00	53.0	✗	✗	A			
14.00	60.0	✗	✗	A	29	29	38	14.00	54.0	✗	✗	A			
0.00	63.8	✗	✗	A	6	8	24	0.00	59.9	✗	✗	A	3.5	15	

PUMP WASTE WATER										ระดับน้ำพุ			ระดับน้ำ Tank canteen		
TIME	PUMP			A/M/F	Overload	Water Level		Pump Status		Time	Fountain Level		Time	Water Storage Tank Canteen	
	Ir	Is	It			Normal	Abnormal	Y	N		Normal	Abnormal		Normal	Abnormal
8.00				A		✓		✓		8.00	✓		8.01	✓	
15.00				A		✓		✓		14.00	✓		14.01	✓	
0.00				A		✓		✓		0.00	✓		0.01	✓	

HOT water tan(ถังเก็บน้ำร้อน)							MDB TVRS							
Time	TEMP (C')	Condition Tank		Water Leaking		PSI	I			V			Normal	Abnormal
		Y	N	Y	N		Ia	Ib	Ic	Va	Vb	Vc		
8.00	55												✓	
14.00	56.0	✓		✓			60	40	80	380	380	380	✓	
0.00	59	✓		✓									✓	

THE FRONT VILLAGE

Daily Check list

Date 14/04/68

GENERATOR										Kitchen(ครัว)			
	MODE			V	V	Distilled water	Boiler	Diesel fuel	Battery Terminals	Time	Exhaustn NO.1		
Time	AUTO	MAN	OFF	BATT.1	BATT.2	น้ำกลั่น	หม้อน้ำ	น้ำมันดีเซล	ขั้วแบตเตอรี่		ON	OFF	Overload
8.00	A			27.6	13.05	✓	✓	F 1250L	✓	8.00	✓		
14.00	A			27.6	13.05	✓	✓	F ~~2500L~~	✓	14.06	✓		
0.00	A			27.6	13.05	✓	✓	F 2500L	✓	0.00		✗	

BOOSTER PUMP TFV SIDE											MDB TFV							
TIME	STATUS		I			psi	LOW	HI	Booster Pump Working		I			V			Normal	Abnormal
	AUTO	MAN	I1	I2	I3				Y	N	Ia	Ib	Ic	Va	Vb	Vc		
8.00	A					42	2	3	✓								✓	
15.00	A		✓	✓	✓	42	2	3	✓								✓	
0.00	A					42	2	3	✓								✓	

Deep well pump Behind 534									Deep well pump Behind kitchen								
TIME	I			V			Normal	Abnormal	I			V			Normal	Abnormal	Remark
	Ia	Ib	Ic	Va	Vb	Vc			Ia	Ib	Ic	Va	Vb	Vc			
8.00							✓								✓		
15.00	100	90	100	380	360	380	✓					400	400	400	✓		
0.00							✓								✓		

[redacted]

SYSTEAM WORK

HEAT WATER PUMP RETURN 1							
TIME	TEMP	PUMP NO 1	PUMP NO 2	Control	PRESSURE PSI		WATER
	(C')	ON/OFF	ON/OFF	A/M/O	LOW	Hi	
8.00	57.7	✗	✗	A	7	9	20
14.00							
0.00	55.8	✗	✗	A	7	9	20

HEAT WATER PUMP RETURN 2							
TIME	TEMP	PUMP NO 1	PUMP NO 2	Control	PRESSURE (PSI)		WATER
	(C')	ON/OFF	ON/OFF	A/M/O	LOW	Hi	
8.00	55.3	✗	✗	A			
14.00							
0.00	–	–	–				

PUMP WASTE WATER									
TIME	PUMP			A/M/F	Overload	Water Level		Pump Status	
	Ir	Is	It			Normal	Abnormal	Y	N
8.00				A		✓		✓	
15.00									
0.00				A		✓		✓	

ระดับน้ำพุ		
Time	Fountain Level	
	Normal	Abnormal
8.00	✓	
14.00		
0.00	✓	

ระดับน้ำ Tank canteen		
Time	Water Storage Tank Canteen	
	Normal	Abnormal
8.01	✓	
14.01		
0.01	✓	

HOT water tan(ถังเก็บน้ำร้อน)						
Time	TEMP (C')	Condition Tank		Water Leaking		PSI
		Y	N	Y	N	
8.00	57					
14.00						
0.00	46	✓		✓		

MDB TVRS							
I			V			Normal	Abnormal
Ia	Ib	Ic	Va	Vb	Vc		
						✓	
						✓	

THE FRONT VILLAGE

Daily Check list

Date 15/4/69

GENERATOR										Kitchen(ครัว)			
	MODE			V	V	Distilled wter	Bailer	Diesel fael	Battery Terminals	Time	Exhausta NO.1		
Time	AUTO	MAN	OFF	BATT.1	BATT.2	น้ำกลั่น	หม้อน้ำ	น้ำมันดีเซล	ขั้วแบตเตอรี่		ON	OFF	Overload
8.00	A			27.6	13.05	✓	✓	F / 250L	✓	8.00	✓		
14.00	A			27.6	13.05	✓	✓	F / 250L	✓	14.00	✓		
0.00	A			27.6	13.05	✓	✓	F / 250L	✓	0.00		✓	

BOOSTER PUMP TFV SIDE										MDB TFV							
TIME	STATUS		I			psi	LOW	HI	Booster Pump Working		I			V			Normal	Abnormal
	AUTO	MAN	I1	I2	I3				Y	N	Ia	Ib	Ic	Va	Vb	Vc		
8.00	A					42	2	3	✓								✓	
15.00	A		✓	✓	✓	42	2	3	✓								✓	
0.00	A					42	2	3	✓								✓	

Deep well pump Behind 534									Deep well pump Behind kitchen								
TIME	I			V			Normal	Abnormal	I			V			Normal	Abnormal	Remark
	Ia	Ib	Ic	Va	Vb	Vc			Ia	Ib	Ic	Va	Vb	Vc			
8.00							✓								✓		
15.00							✓								✓		
0.00							✓								✓		

[redacted]

SYSTEAM WORK

HEAT WATER PUMP RETURN 1							
TIME	TEMP (C')	PUMP NO 1 ON/OFF	PUMP NO 2 ON/OFF	Control A/M/O	PRESSURE PSI LOW	PRESSURE PSI Hi	WATER
8.00	54.0	X	X	A	7	8	26
14.00							
0.00	65.5	X	X	A	6	8	38

HEAT WATER PUMP RETURN 2							
TIME	TEMP (C')	PUMP NO 1 ON/OFF	PUMP NO 2 ON/OFF	Control A/M/O	PRESSURE (PSI) LOW	PRESSURE (PSI) Hi	WATER
8.00	X						
14.00							
0.00	52.0	X	X	A	5	6	

PUMP WASTE WATER									
TIME	PUMP			A/M/F	Overload	Water Level		Pump Status	
	Ir	Is	It			Normal	Abnormal	Y	N
8.00				A		✓		✓	
15.00									
0.00				A		✓		✓	

ระดับน้ำพุ		
Time	Fountain Level Normal	Fountain Level Abnormal
8.00	✓	
14.00		
0.00	✓	

ระดับน้ำ Tank canteen		
Time	Water Storage Tank Canteen Normal	Water Storage Tank Canteen Abnormal
8.01	✓	
14.01		
0.01	✓	

HOT water tan(ถังเก็บน้ำร้อน)						
Time	TEMP (C')	Condition Tank Y	Condition Tank N	Water Leaking Y	Water Leaking N	PSI
8.00	47					
14.00						
0.00	59	✓		✓		

MDB TVRS							
	I			V			Normal	Abnormal
	Ia	Ib	Ic	Va	Vb	Vc		
8.00							✓	
14.00								
0.00							✓	

THE FRONT VILLAGE

Daily Check list

Date 16/4/68

GENERATOR										Kitchen(ครัว)			
	MODE			V	V	Distilled wter	Boiler	Diesel fuel	Battery Terminals	Time	Exhaust NO.1		
Time	AUTO	MAN	OFF	BATT.1	BATT.2	น้ำกลั่น	หม้อน้ำ	น้ำมันดีเซล	ขั้วแบตเตอรี่		ON	OFF	Overload
8.00	A			27.6	13.05	✓	✓	F/2500L	✓	8.00	✓		
14.00	A			28.6	13.05	✓	✓	F/2500	✓	14.00	✓		
0.00										0.00			

BOOSTER PUMP TFV SIDE											MDB TFV							
TIME	STATUS		I			psi	LOW	HI	Booster Pump Working		I			V			Normal	Abnormal
	AUTO	MAN	I1	I2	I3				Y	N	Ia	Ib	Ic	Va	Vb	Vc		
8.00	A					42	2	3	✓								✓	
15.00	A					42	2	3	✓								✓	
0.00																		

Deep well pump Behind 534									Deep well pump Behind kitchen								
TIME	I			V			Normal	Abnormal	I			V			Normal	Abnormal	Remark
	Ia	Ib	Ic	Va	Vb	Vc			Ia	Ib	Ic	Va	Vb	Vc			
8.00							✓								✓		
15.00							✓								✓		
0.00																	

[redacted]

SYSTEAM WORK

HEAT WATER PUMP RETURN 1							
TIME	TEMP	PUMP NO 1	PUMP NO 2	Control	PRESSURE PSI		
	(C')	ON/OFF	ON/OFF	A/M/O	LOW	Hi	WATER
8.00	65.3	✓	X	A	5	7	20
14.00	68.3			A	6.5	8	22
0.00							

HEAT WATER PUMP RETURN 2							
TIME	TEMP	PUMP NO 1	PUMP NO 2	Control	PRESSURE (PSI)		WATER
	(C')	ON/OFF	ON/OFF	A/M/O	LOW	Hi	
8.00	55				5	5	
14.00	55				5	5	
0.00							

PUMP WASTE WATER									
TIME	PUMP			A/M/F	Overload	Water Level		Pump Status	
	Ir	Is	It			Normal	Abnormal	Y	N
8.00				A		✓		✓	
15.00				A		✓		✓	
0.00									

ระดับน้ำพุ		
Time	Fountain Level	
	Normal	Abnormal
8.00	✓	
14.00	✓	
0.00		

ระดับน้ำ Tank canteen		
Time	Water Storage Tank Canteen	
	Normal	Abnormal
8.01	✓	
14.01	✓	
0.01		

HOT water tan(ถังเก็บน้ำร้อน)						
Time	TEMP (C')	Condition Tank		Water Leaking		PSI
		Y	N	Y	N	
8.00	55					
14.00	45					
0.00						

MDB TVRS							
I			V			Normal	Abnormal
Ia	Ib	Ic	Va	Vb	Vc		
						✓	
						✓	

THE FRONT VILLAGE

Daily Check list

Date 17/09/68

GENERATOR										Kitchen(ครัว)			
	MODE			V	V	Distilled wter	Boiler	Diesel fuel	Battery Terminals	Time	Exhaustn NO.1		
Time	AUTO	MAN	OFF	BATT.1	BATT.2	น้ำกลั่น	หม้อน้ำ	น้ำมันดีเซล	ขั้วแบตตอรี่		ON	OFF	Overload
8.00	A			27.6	13.05	✓	✓	F/250	✓	8.00	✓		
14.00	A			27.6	13.05	✓	✓	F/250L	✓	14.00	✓		
0.00	A			27.1	13.08	✓	✓	F/250L	✓	0.00	✓		

BOOSTER PUMP TFV SIDE											MDB TFV							
TIME	STATUS		I			psi	LOW	HI	Booster Pump Working		I			V			Normal	Abnormal
	AUTO	MAN	I1	I2	I3				Y	N	Ia	Ib	Ic	Va	Vb	Vc		
8.00	A		45			42	2	3	✓								✓	
15.00	A					42	2	3	✓								✓	
0.00	A		✓	✓	✓	42	2	3	✓								✓	

Deep well pump Behind 534									Deep well pump Behind kitchen								
TIME	I			V			Normal	Abnormal	I			V			Normal	Abnormal	Remark
	Ia	Ib	Ic	Va	Vb	Vc			Ia	Ib	Ic	Va	Vb	Vc			
8.00							✓								✓		
15.00							✓								✓		
0.00							✓								✓		

[redacted]

SYSTEAM WORK

HEAT WATER PUMP RETURN 1							
TIME	TEMP	PUMP NO 1	PUMP NO 2	Control	PRESSURE PSI		
	(C')	ON/OFF	ON/OFF	A/M/O	LOW	Hi	WATER
8.00	65.5	X	X	A	6.5	8	22
14.00	63.8	X	X	A	7	9	20
0.00							

HEAT WATER PUMP RETURN 2							
TIME	TEMP	PUMP NO 1	PUMP NO 2	Control	PRESSURE (PSI)		WATER
	(C')	ON/OFF	ON/OFF	A/M/O	LOW	Hi	
8.00	53.3	X	X	A			
14.00	X	X	X				
0.00							

PUMP WASTE WATER									
TIME	PUMP			A/M/F	Overload	Water Level		Pump Status	
	Ir	Is	It			Normal	Abnormal	Y	N
8.00				A		✓		✓	
15.00				A		✓		✓	
0.00									

ระดับน้ำพุ		
Time	Fountain Level	
	Normal	Abnormal
8.00	✓	
14.00	✓	
0.00		

ระดับน้ำ Tank canteen		
Time	Water Storage Tank Canteen	
	Normal	Abnormal
8.01	✓	
14.01	✓	
0.01		

HOT water tan(ถังเก็บน้ำร้อน)						
Time	TEMP (C')	Condition Tank		Water Leaking		PSI
		Y	N	Y	N	
8.00	55	✓				
14.00	55	✓				
0.00						

MDB TVRS							
	I			V			Normal	Abnormal
	Ia	Ib	Ic	Va	Vb	Vc		
8.00				380	380	380	✓	
14.00							✓	
0.00								

THE FRONT VILLAGE

Daily Check list

Date 18 / 4 / 68

GENERATOR										Kitchen(ครัว)			
	MODE			V	V	Distilled wter	Boiler	Diesel fuel	Battery Terminals	Time	Exhaust NO.1		
Time	AUTO	MAN	OFF	BATT.1	BATT.2	น้ำกลั่น	หม้อน้ำ	น้ำมันดีเซล	ขั้วแบตเตอรี่		ON	OFF	Overload
8.00	A			27.6	13.05	✓	✓	F / 250 L	✓	8.00	✓		
14.00	A			27.6	13.08	✓	✓	F / 250	✓	14.00	✓		
0.00	A			27.6 V	13.05	✓	✓	F / 250.L	✓	0.00	✓		

BOOSTER PUMP TFV SIDE											MDB TFV							
TIME	STATUS		I			psi	LOW	HI	Booster Pump Working		I			V			Normal	Abnormal
	AUTO	MAN	I1	I2	I3				Y	N	Ia	Ib	Ic	Va	Vb	Vc		
8.00	A					42	2	3	✓								✓	
15.00	A					42	2	3	✓								✓	
0.00	A					42	2.	3.	✓								✓	

Deep well pump Behind 534									Deep well pump Behind kitchen								
TIME	I			V			Normal	Abnormal	I			V			Normal	Abnormal	Remark
	Ia	Ib	Ic	Va	Vb	Vc			Ia	Ib	Ic	Va	Vb	Vc			
8.00							✓								✓		
15.00							✓								✓		
0.00							✓								✓		

[redacted]

SYSTEAM WORK

HEAT WATER PUMP RETURN 1							
TIME	TEMP	PUMP NO 1	PUMP NO 2	Control	PRESSURE PSI		
	(C°)	ON/OFF	ON/OFF	A/M/O	LOW	Hi	WATER
8.00	59.7	×	×	A	6	7.5	30
14.00	59.7	×	×	A	6	7	30
0.00	60.0	×	×	A.	6.	7.	30.

HEAT WATER PUMP RETURN 2							
TIME	TEMP	PUMP NO 1	PUMP NO 2	Control	PRESSURE (PSI)		WATER
	(C°)	ON/OFF	ON/OFF	A/M/O	LOW	Hi	
8.00	–	–	–	–	6	6	
14.00	–	–	–	–			
0.00	×	×					

PUMP WASTE WATER									
TIME	PUMP			A/M/F	Overload	Water Level		Pump Status	
	Ir	Is	It			Normal	Abnormal	Y	N
8.00				A		✓		✓	
15.00				A		✓		✓	
0.00				A		✓		✓	

ระดับน้ำพุ		
Time	Fountain Level	
	Normal	Abnormal
8.00	✓	
14.00	✓	
0.00	✓	

ระดับน้ำ Tank canteen		
Time	Water Storage Tank Canteen	
	Normal	Abnormal
8.01	✓	
14.01	✓	
0.01	✓	

HOT water tan(ถังเก็บน้ำร้อน)							MDB TVRS							
Time	TEMP (C°)	Condition Tank		Water Leaking		PSI	I			V			Normal	Abnormal
		Y	N	Y	N		Ia	Ib	Ic	Va	Vb	Vc		
8.00	57	✓		✓									✓	
14.00	47	✓		✓									✓	
0.00		✓											✓	

THE FRONT VILLAGE

Daily Check list

Date 19/04/2025

GENERATOR										Kitchen(ครัว)			
	MODE			V	V	Distilled wtar	Boiler	Diesel fuel	Battery Terminals	Time	Exhausm NO.1		
Time	AUTO	MAN	OFF	BATT.1	BATT.2	น้ำกลั่น	หม้อน้ำ	น้ำมันดีเซล	ขั้วแบตเตอรี่		ON	OFF	Overload
8.00										8.00			
14.00										14.00			
0.00	A			27.6.V	13.05.	✓	✓	F / 250.L	✓	0.00	X		

BOOSTER PUMP TFV SIDE											MDB TFV							
TIME	STATUS		I			psi	LOW	HI	Booster Pump Working		I			V			Normal	Abnormal
	AUTO	MAN	I1	I2	I3				Y	N	Ia	Ib	Ic	Va	Vb	Vc		
8.00																		
15.00																		
0.00	A					18.	2.	3.	✓					✓				

Deep well pump Behind 534									Deep well pump Behind kitchen								
TIME	I			V			Normal	Abnormal	I			V			Normal	Abnormal	Remark
	Ia	Ib	Ic	Va	Vb	Vc			Ia	Ib	Ic	Va	Vb	Vc			
8.00																	
15.00																	
0.00							✓								✓		

[redacted]

SYSTEAM WORK

HEAT WATER PUMP RETURN 1							
TIME	TEMP	PUMP NO 1	PUMP NO 2	Control	PRESSURE PSI		WATER
	(C')	ON/OFF	ON/OFF	A/M/O	LOW	Hi	
8.00							
14.00							
0.00	59.9.	X	X	A	5.8	7.	20

HEAT WATER PUMP RETURN 2							
TIME	TEMP	PUMP NO 1	PUMP NO 2	Control	PRESSURE (PSI)		WATER
	(C')	ON/OFF	ON/OFF	A/M/O	LOW	Hi	
8.00							
14.00							
0.00		X	X	—	—		

PUMP WASTE WATER									
TIME	PUMP			A/M/F	Overload	Water Level		Pump Status	
	Ir	Is	It			Normal	Abnormal	Y	N
8.00									
15.00									
0.00				A		✓		✓	

ระดับน้ำพุ		
Time	Fountain Level	
	Normal	Abnormal
8.00		
14.00		
0.00	✓	

ระดับน้ำ Tank canteen		
Time	Water Storage Tank Canteen	
	Normal	Abnormal
8.01		
14.01		
0.01	✓	

HOT water tan(ถังเก็บน้ำร้อน)							MDB TVRS							
Time	TEMP (C')	Condition Tank		Water Leaking		PSI	I			V			Normal	Abnormal
		Y	N	Y	N		Ia	Ib	Ic	Va	Vb	Vc		
8.00														
14.00														
0.00		✓											✓	

THE FRONT VILLAGE

Daily Check list

Date 20/04/68

GENERATOR										Kitchen(ครัว)			
	MODE			V	V	Distilled wter	Boiler	Diesel fuel	Battery Terminals	Time	Exhausan NO.1		
Time	AUTO	MAN	OFF	BATT.1	BATT.2	น้ำกลั่น	หม้อน้ำ	น้ำมันดีเซล	ขั้วแบตเตอรี่		ON	OFF	Overload
8.00	A			27.6	13.05	✓	✓	F/250	✓	8.00	✓		
14.00	A			27.6	13.05	✓	/	F/240	/	14.00	/		
0.00	A			27.6	13.06	✓	/	F ~~/240~~	/	0.00	~~A~~	X	

BOOSTER PUMP TFV SIDE											MDB TFV							
TIME	STATUS		I			psi	LOW	HI	Booster Pump Working		I			V			Normal	Abnormal
	AUTO	MAN	I1	I2	I3				Y	N	Ia	Ib	Ic	Va	Vb	Vc		
8.00	A		✓			42	3	3	✓								✓	
15.00	A		/			42	3	3	/								/	
0.00	A		✓	✓	✓	42	3	3	✓		100	90	100	380	380	380	/	

Deep well pump Behind 534									Deep well pump Behind kitchen									
TIME	I			V			Normal	Abnormal	I			V			Normal	Abnormal	Remark
	Ia	Ib	Ic	Va	Vb	Vc			Ia	Ib	Ic	Va	Vb	Vc				
8.00							✓								✓			
15.00							/								/			
0.00	100	90	80	400	400	400	✓		-	-	-	380	380	380	✓			

[redacted]

SYSTEAM WORK

HEAT WATER PUMP RETURN 1							
TIME	TEMP	PUMP NO 1	PUMP NO 2	Control	PRESSURE PSI		
	(C°)	ON/OFF	ON/OFF	A/M/O	LOW	Hi	WATER
8.00	65.5	X	X	A	6.5	8	22
14.00	59.9	X	X	A	3	15	40
0.00	65.0	X	X	A	6.0	9.0	58

HEAT WATER PUMP RETURN 2							
TIME	TEMP	PUMP NO 1	PUMP NO 2	Control	PRESSURE (PSI)		WATER
	(C°)	ON/OFF	ON/OFF	A/M/O	LOW	Hi	
8.00	53.3	X	X	A			
14.00							
0.00	OFF	X	X	A			

PUMP WASTE WATER									
TIME	PUMP			A/M/F	Overload	Water Level		Pump Status	
	Ir	Is	It			Normal	Abnormal	Y	N
8.00				A		✓		✓	
15.00				A		/		/	
0.00				A		✓		✓	

ระดับน้ำพุ		
Time	Fountain Level	
	Normal	Abnormal
8.00	✓	
14.00	/	
0.00	/	

ระดับน้ำ Tank canteen		
Time	Water Storage Tank Canteen	
	Normal	Abnormal
8.01	✓	
14.01	/	
0.01	✓	

HOT water tan(ถังเก็บน้ำร้อน)						
Time	TEMP (C°)	Condition Tank		Water Leaking		PSI
		Y	N	Y	N	
8.00	55	✓				
14.00	47	/				
0.00	86	✓		✓		

MDB TVRS							
	I			V			Normal	Abnormal
	Ia	Ib	Ic	Va	Vb	Vc		
8.00				380	380	380	✓	
14.00							/	
0.00	-	-	-	380	380	380	✓	

THE FRONT VILLAGE

Daily Check list

Date 21/04/64

GENERATOR										Kitchen(ครัว)			
	MODE			V	V	Distilled wter	Boiler	Diesel fuel	Battery Terminals	Time	Exhausta NO.1		
Time	AUTO	MAN	OFF	BATT.1	BATT.2	น้ำกลั่น	หม้อน้ำ	น้ำมันดีเซล	ขั้วแบตเตอรี่		ON	OFF	Overload
8.00	A			27.6	13.07	✓	✓	F/250	✓	8.00	✓		
14.00	A			27.6	13.07	✓	✓	F/250	✓	14.00	✓		
0.00	D			27.6	13.06	✓	✓	F ~~2001~~	✓	0.00	✓	X	

BOOSTER PUMP TFV SIDE											MDB TFV							
TIME	STATUS		I			psi	LOW	HI	Booster Pump Working		I			V			Normal	Abnormal
	AUTO	MAN	I1	I2	I3				Y	N	Ia	Ib	Ic	Va	Vb	Vc		
8.00	A					42	2	3	✓								✓	
15.00	A					42	2	3	✓								✓	
0.00	D		✓	✓	✓	42	2	3	✓		90	100	90	400	400	400	✓	

Deep well pump Behind 534									Deep well pump Behind kitchen								
TIME	I			V			Normal	Abnormal	I			V			Normal	Abnormal	Remark
	Ia	Ib	Ic	Va	Vb	Vc			Ia	Ib	Ic	Va	Vb	Vc			
8.00							✓								✓		
15.00							✓								✓		
0.00	60	100	90	380	380	380	✓					380	380	380	✓		

[redacted]

SYSTEAM WORK

HEAT WATER PUMP RETURN 1							
TIME	TEMP	PUMP NO 1	PUMP NO 2	Control	PRESSURE PSI		
	(C°)	ON/OFF	ON/OFF	A/M/O	LOW	Hi	WATER
8.00	58.1	X	X	A	6	7	21
14.00	58.1	X	X	A	6.5	8	32
0.00	380	e	e	D	6.0	20	30

HEAT WATER PUMP RETURN 2							
TIME	TEMP	PUMP NO 1	PUMP NO 2	Control	PRESSURE (PSI)		WATER
	(C°)	ON/OFF	ON/OFF	A/M/O	LOW	Hi	
8.00							
14.00							
0.00	e	Ate	e				

PUMP WASTE WATER									
TIME	PUMP			A/M/F	Overload	Water Level		Pump Status	
	Ir	Is	It			Normal	Abnormal	Y	N
8.00				A		✓		✓	
15.00				A		✓		✓	
0.00				D		✓		✓	

ระดับน้ำพุ		
Time	Fountain Level	
	Normal	Abnormal
8.00	✓	
14.00	✓	
0.00	✓	

ระดับน้ำ Tank canteen		
Time	Water Storage Tank Canteen	
	Normal	Abnormal
8.01	✓	
14.01	✓	
0.01	✓	

HOT water tan(ถังเก็บน้ำร้อน)															
Time	TEMP (C°)	Condition Tank		Water Leaking		PSI	MDB TVRS								
							I			V			Normal	Abnormal
		Y	N	Y	N		Ia	Ib	Ic	Va	Vb	Vc		
8.00	50	✓		✓									✓	
14.00	47	✓		✓									✓	
0.00	48	✓		✓			88	85	36	380	380	380	✓	

THE FRONT VILLAGE

Daily Check list

Date 22/4/68

GENERATOR										Kitchen(ครัว)			
	MODE			V	V	Distilled wter	Boiler	Diesel fuel	Battery Terminals	Time	Exhaustn NO.1		
Time	AUTO	MAN	OFF	BATT.1	BATT.2	น้ำกลั่น	แบ๊ยน้ำ	น้ำมันดีเซล	ขั้วแบตเตอรี่		ON	OFF	Overload
8.00	A			27.6	13.05	✓	✓	F/240	✓	8.00	✓		
14.00	A			27.6	13.05	✓	✓	F/200L	✓	14.00	✓		
0.00										0.00			

BOOSTER PUMP TFV SIDE											MDB TFV							
TIME	STATUS		I			psi	LOW	HI	Boosier Pump Working		I			V			Normal	Abnormal
	AUTO	MAN	I1	I2	I3				Y	N	Ia	Ib	Ic	Va	Vb	Vc		
8.00	A					42	2	3	✓								✓	
15.00	A					42	2	3	✓								✓	
0.00																		

Deep well pump Behind 534									Deep well pump Behind kitchen								
TIME	I			V			Normal	Abnormal	I			V			Normal	Abnormal	Remark
	Ia	Ib	Ic	Va	Vb	Vc			Ia	Ib	Ic	Va	Vb	Vc			
8.00							✓								✓		
15.00							✓								✓		
0.00																	

[redacted]

SYSTEAM WORK

HEAT WATER PUMP RETURN 1							
TIME	TEMP	PUMP NO 1	PUMP NO 2	Control	PRESSURE PSI		
	(C')	ON/OFF	ON/OFF	A/M/O	LOW	Hi	WATER
8.00	58.7	X	X	A	6	7	30
14.00	38.8	X	X	A	3	16	30
0.00							

HEAT WATER PUMP RETURN 2							
TIME	TEMP	PUMP NO 1	PUMP NO 2	Control	PRESSURE (PSI)		WATER
	(C')	ON/OFF	ON/OFF	A/M/O	LOW	Hi	
8.00							
14.00	X						
0.00							

PUMP WASTE WATER									
TIME	PUMP			A/M/F	Overload	Water Level		Pump Status	
	Ir	Is	It			Normal	Abnormal	Y	N
8.00				A		✓		✓	
15.00				A		✓		✓	
0.00									

ระดับน้ำพุ		
Time	Fountain Level	
	Normal	Abnormal
8.00	✓	
14.00	✓	
0.00		

ระดับน้ำ Tank canteen		
Time	Water Storage Tank Canteen	
	Normal	Abnormal
8.01	✓	
14.01	✓	
0.01		

HOT water tan(ถังเก็บน้ำร้อน)							MDB TVRS							
Time	TEMP (C')	Condition Tank		Water Leaking		PSI	I			V			Normal	Abnormal
		Y	N	Y	N		Ia	Ib	Ic	Va	Vb	Vc		
8.00	50	✓		✓									✓	
14.00	45												✓	
0.00														

THE FRONT VILLAGE

Daily Check list

Date 23/04/68

GENERATOR										Kitchen(ครัว)			
	MODE			V	V	Distilled wter	Boiler	Diesel fuel	Battery Terminals	Time	Exhausta NO.1		
Time	AUTO	MAN	OFF	BATT.1	BATT.2	น้ำกลั่น	หม้อน้ำ	น้ำมันดีเซล	ขั้วแบตเตอรี่		ON	OFF	Overload
8.00	A			27.6	13.05	✓	✓	F/240L	✓	8.00	✓		
14.00	A			27.6	13.05	✓	✓	F/240L	✓	14.00	✓		
0.00	A			27.6	13.00	✓	✓	F/240L	✓	0.00	✓		

BOOSTER PUMP TFV SIDE											MDB TFV							
TIME	STATUS		I			psi	LOW	HI	Booster Pump Working		I			V			Normal	Abnormal
	AUTO	MAN	I1	I2	I3				Y	N	Ia	Ib	Ic	Va	Vb	Vc		
8.00	A					42	2	3	✓								✓	
15.00	A					42	2	3	✓								✓	
0.00	A		✓	✓	✓	42	2	3	✓								✓	

Deep well pump Behind 834									Deep well pump Behind kitchen								
TIME	I			V			Normal	Abnormal	I			V			Normal	Abnormal	Remark
	Ia	Ib	Ic	Va	Vb	Vc			Ia	Ib	Ic	Va	Vb	Vc			
8.00							✓								✓		
15.00							✓								✓		
0.00							✓								✓		

[redacted]

SYSTEAM WORK

HEAT WATER PUMP RETURN 1							
TIME	TEMP	PUMP NO 1	PUMP NO 2	Control	PRESSURE PSI		WATER
	(C°)	ON/OFF	ON/OFF	A/M/O	LOW	Hi	
8.00	59.1	X	X	A	6	7	18
14.00	59.5	X	X	A	3	15	25
0.00	59.0	e	e	A	6	20	38

HEAT WATER PUMP RETURN 2							
TIME	TEMP	PUMP NO 1	PUMP NO 2	Control	PRESSURE (PSI)		WATER
	(C°)	ON/OFF	ON/OFF	A/M/O	LOW	Hi	
8.00	X						
14.00	X						
0.00	OH						

PUMP WASTE WATER								
TIME	PUMP			A/M/F	Overload	Water Level		Pump Status	
	Ir	Is	It			Normal	Abnormal	Y	N
8.00				A		✓		✓	
15.00				A		✓		✓	
0.00				A		✓		✓	

ระดับน้ำพุ		
Time	Fountain Level	
	Normal	Abnormal
8.00	✓	
14.00	✓	
0.00	✓	

ระดับน้ำ Tank canteen		
Time	Water Storage Tank Canteen	
	Normal	Abnormal
8.01	✓	
14.01	✓	
0.01	✓	

HOT water tan(ถังเก็บน้ำร้อน)							MDB TVRS							
Time	TEMP (C°)	Condition Tank		Water Leaking		PSI	I			V			Normal	Abnormal
		Y	N	Y	N		Ia	Ib	Ic	Va	Vb	Vc		
8.00	50	✓		✓									✓	
14.00	48	✓		✓									✓	
0.00	50	✓		✓									✓	

THE FRONT VILLAGE

Daily Check list

Date 24 /04 /64

GENERATOR										Kitchen(ครัว)			
	MODE			V	V	Distilled wter	Bailer	Diesel fuel	Battery Terminals	Time	Exhaust NO.1		
Time	AUTO	MAN	OFF	BATT.1	BATT.2	น้ำกลั่น	หม้อน้ำ	น้ำมันดีเซล	ขั้วแบตเตอรี่		ON	OFF	Overload
8.00	A			27.6	13.07	✓	✓	F/240L	✓	8.00	✓		
14.00	D			27.6	13.08	✓	✓	~~F 200L~~	✓	14.00	✓		
0.00	D			27.6	13.05	✓	✓	~~F 240L~~	✓	0.00		✓	

BOOSTER PUMP TFV SIDE											MDB TFV							
TIME	STATUS		I			psi	LOW	HI	Booster Pump Working		I			V			Normal	Abnormal
	AUTO	MAN	I1	I2	I3				Y	N	Ia	Ib	Ic	Va	Vb	Vc		
8.00	A		✓	✓	✓	42	2	3	✓								✓	
15.00	D		✓	✓	✓	42	2	3	✓		90	90	90	400	400	400	✓	
0.00	D		✓	✓	✓	42	2	3	✓		80	90	90	380	380	380	✓	

Deep well pump Behind 534									Deep well pump Behind kitchen									
TIME	I			V			Normal	Abnormal	I			V			Normal	Abnormal	Remark
	Ia	Ib	Ic	Va	Vb	Vc			Ia	Ib	Ic	Va	Vb	Vc			
8.00							✓								✓		
15.00							✓								✓		
0.00	80	90	100	370	370	380	✓		80	100	90	400	400	400	✓		

[redacted]

SYSTEAM WORK

HEAT WATER PUMP RETURN 1								HEAT WATER PUMP RETURN 2							
TIME	TEMP	PUMP NO 1	PUMP NO 2	Control	PRESSURE PSI			TIME	TEMP	PUMP NO 1	PUMP NO 2	Control	PRESSURE (PSI)		WATER
	(C°)	ON/OFF	ON/OFF	A/M/O	LOW	HI	WATER		(C°)	ON/OFF	ON/OFF	A/M/O	LOW	HI	
8.00	59.1	X	X	A	6	7	19	8.00	X						
14.00	60.	X	X	A	7.6	7	24	14.00	X						
0.00	60.0	X	X	D	7.6	6.0	20	0.00	OFF	X	X	D			

PUMP WASTE WATER										ระดับน้ำพุ			ระดับน้ำ Tank canteen		
TIME	PUMP			A/M/F	Overload	Water Level		Pump Status		Time	Fountain Level		Time	Water Storage Tank Canteen	
	Ir	Is	It			Normal	Abnormal	Y	N		Normal	Abnormal		Normal	Abnormal
8.00				A		✓		✓		8.00	✓		8.01	✓	
15.00				A		✓		✓		14.00	✓		14.01	✓	
0.00				D		✓		✓		0.00	✓		0.01	✓	

HOT water tan(ถังเก็บน้ำร้อน)							MDB TVRS							
Time	TEMP (C°)	Condition Tank		Water Leaking		PSI	I			V			Normal	Abnormal
		Y	N	Y	N		Ia	Ib	Ic	Va	Vb	Vc		
8.00	50	✓		✓									✓	
14.00	44	✓		✓									✓	
0.00	58	✓		✓									✓	

THE FRONT VILLAGE

Daily Check list

Date 20/4/68

GENERATOR										Kitchen(ครัว)			
	MODE			V	V	Distilled wter	Boiler	Diesel fuel	Battery Terminals	Time	Exhaustn NO.1		
Time	AUTO	MAN	OFF	BATT.1	BATT.2	น้ำกลั่น	หม้อน้ำ	น้ำมันดีเซล	ขั้วแบตเตอรี่		ON	OFF	Overload
8.00	A			27.6	13.05	✓	✓	F / 240 L	✓	8.00	✓		
14.00	A			27.6	13.05	✓	✓	F / 240 L	✓	14.00	✓		
0.00	A			27.6	13.05	✓	✓	F / 240 L	✓	0.00	✓		

BOOSTER PUMP TFV SIDE											MDB TFV							
TIME	STATUS		I			psi	LOW	HI	Booster Pump Working		I			V			Normal	Abnormal
	AUTO	MAN	I1	I2	I3				Y	N	Ia	Ib	Ic	Va	Vb	Vc		
8.00	A					4.2	2	3	✓					400	400	400	✓	
15.00	A					4.2	2	3	✓								✓	
0.00	A					4.2	2	3	✓		400	400	400	400	400	400	✓	

Deep well pump Behind 534									Deep well pump Behind kitchen									
TIME	I			V			Normal	Abnormal	I			V			Normal	Abnormal	Remark
	Ia	Ib	Ic	Va	Vb	Vc			Ia	Ib	Ic	Va	Vb	Vc			
8.00							✓								✓		
15.00							✓								✓		
0.00							✓								✓		

[redacted]

SYSTEAM WORK

HEAT WATER PUMP RETURN 1							
TIME	TEMP	PUMP NO 1	PUMP NO 2	Control	PRESSURE PSI		WATER
	(C')	ON/OFF	ON/OFF	A/M/O	LOW	HI	
8.00	58.1	X	X	A	6	7.5	19
14.00	59.9	X	X	A	6.5	8	20
0.00	60	X	X	A	6	6	22

HEAT WATER PUMP RETURN 2							
TIME	TEMP	PUMP NO 1	PUMP NO 2	Control	PRESSURE (PSI)		WATER
	(C')	ON/OFF	ON/OFF	A/M/O	LOW	HI	
8.00	–	–	–	A	7	8	
14.00	X						
0.00	X	X	X	X			

PUMP WASTE WATER									
TIME	PUMP			A/M/F	Overload	Water Level		Pump Status	
	Ir	Is	It			Normal	Abnormal	Y	N
8.00				A		✓		✓	
15.00				A		✓		✓	
0.00				A		✓		✓	

ระดับน้ำพุ		
Time	Fountain Level	
	Normal	Abnormal
8.00	✓	
14.00	✓	
0.00	✓	

ระดับน้ำ Tank canteen		
Time	Water Storage Tank Canteen	
	Normal	Abnormal
8.01	✓	
14.01	✓	
0.01	✓	

HOT water tan(ถังเก็บน้ำร้อน)						
Time	TEMP (C')	Condition Tank		Water Leaking		PSI
		Y	N	Y	N	
8.00	48	✓		✓		
14.00	49	✓		✓		
0.00	49	✓		✓		

MDB TVRS							
	I			V			Normal	Abnormal
	Ia	Ib	Ic	Va	Vb	Vc		
8.00				~~380~~			✓	
14.00							✓	
0.00	155	147	51	380	380	380	✓	

THE FRONT VILLAGE

Daily Check list

Date 26/4/69

GENERATOR										Kitchen(ครัว)			
	MODE			V	V	Distilled wter	Boiler	Diesel fuel	Battery Terminals	Time	Exhaustn NO.1		
Time	AUTO	MAN	OFF	BATT.1	BATT.2	น้ำกลั่น	หม้อน้ำ	น้ำมันดีเซล	ขั้วแบตเตอรี่		ON	OFF	Overload
8.00	A			27.6	15.09	✓	✓	F/240L	✓	8.00	✓		
14.00	A			27.6	15.05	✓	✓	F/240L	✓	14.00	✓		
0.00										0.00			

BOOSTER PUMP TFV SIDE											MDB TFV							
TIME	STATUS		I			psi	LOW	Hi	Booster Pump Working		I			V			Normal	Abnormal
	AUTO	MAN	I1	I2	I3				Y	N	Ia	Ib	Ic	Va	Vb	Vc		
8.00	A					42	2	3	✓								✓	
15.00	A					42	2	3	✓								✓	
0.00																		

Deep well pump Behind 534									Deep well pump Behind Kitchen								
TIME	I			V			Normal	Abnormal	I			V			Normal	Abnormal	Remark
	Ia	Ib	Ic	Va	Vb	Vc			Ia	Ib	Ic	Va	Vb	Vc			
8.00							✓								✓		
15.00							✓								✓		
0.00																	

[redacted]

SYSTEAM WORK

HEAT WATER PUMP RETURN 1								HEAT WATER PUMP RETURN 2							
TIME	TEMP	PUMP NO 1	PUMP NO 2	Control	PRESSURE PSI			TIME	TEMP	PUMP NO 1	PUMP NO 2	Control	PRESSURE (PSI)		WATER
	(C')	ON/OFF	ON/OFF	A/M/O	LOW	Hi	WATER		(C')	ON/OFF	ON/OFF	A/M/O	LOW	Hi	
8.00								8.00							
14.00	32	✓	X	A	6	7	29	14.00	X						
0.00								0.00							

PUMP WASTE WATER (ปั๊มน้ำเสียข้างบ่อน้ำพุ)										ระดับน้ำพุ			ระดับน้ำ Tank canteen		
TIME	PUMP			A/M/F	Overload	Water Level		Pump Status		Time	Fountain Level		Time	Water Storage Tank Canteen	
	Ir	Is	It			Normal	Abnormal	Y	N		Normal	Abnormal		Normal	Abnormal
8.00				✓						8.00			8.01		
15.00				A		✓		✓		14.00	✓		14.01	✓	
0.00										0.00			0.01		

PUMP WASTE WATER (ปั๊มน้ำเสียโรงจอดรถ)										MDB (tvrs)					
TIME	PUMP			A/M/F	Overload	Water Level		Pump Status		I			V		
	Ir	Is	It			Normal	Abnormal	Y	N	Ia	Ib	Ic	Va	Vb	Vc
8.00															
15.00	89														
0.00															

THE FRONT VILLAGE

Daily Check list

Date 27/4/68

GENERATOR										Kitchen(ครัว)			
	MODE			V	V	Distilled wter	Boiler	Diesel feel	Battery Terminals	Time	Exhaustn NO.1		
Time	AUTO	MAN	OFF	BATT.1	BATT.2	น้ำกลั่น	หม้อน้ำ	น้ำมันดีเซล	ขั้วแบตเตอรี่		ON	OFF	Overload
8.00	A			27.6	13.05	✓	✓	F / 24/01	✓	8.00	✓		
14.00	A			27.6	B.05	✓	✓	F / 2000	✓	14.00	✓		
0.00	A			27.6	B.05	✓	✓	F 2000	✓	0.00		✓	

BOOSTER PUMP TFV SIDE											MDB TFV							
TIME	STATUS		I			psi	LOW	HI	Booster Pump Working		I			V			Normal	Abnormal
	AUTO	MAN	I1	I2	I3				Y	N	Ia	Ib	Ic	Va	Vb	Vc		
8.00	A					42	2	3	✓								✓	
15.00	A					42	2	3	✓								✓	
0.00	A		✓	✓	✓	42	2	3	✓								✓	

Deep well pump Behind 534									Deep well pump Behind kitchen								
TIME	I			V			Normal	Abnormal	I			V			Normal	Abnormal	Remark
	Ia	Ib	Ic	Va	Vb	Vc			Ia	Ib	Ic	Va	Vb	Vc			
8.00							✓								✓		
15.00							✓								✓		
0.00																	

[redacted]

SYSTEAM WORK

HEAT WATER PUMP RETURN 1								HEAT WATER PUMP RETURN 2							
TIME	TEMP	PUMP NO 1	PUMP NO 2	Control	PRESSURE PSI			TIME	TEMP	PUMP NO 1	PUMP NO 2	Control	PRESSURE (PSI)		WATER
	(C°)	ON/OFF	ON/OFF	A/M/O	LOW	Hi	WATER		(C°)	ON/OFF	ON/OFF	A/M/O	LOW	Hi	
8.00	60.2	X	X	A	6	7	38	8.00	X				6	7	
14.00	57.9	X	X	X	8.5	16	30	14.00							
0.00								0.00							

PUMP WASTE WATER (ปั๊มน้ำเสียข้างบ่อน้ำพุ)										ระดับน้ำพุ			ระดับน้ำ Tank canteen		
TIME	PUMP			A/M/F	Overload	Water Level		Pump Status		Time	Fountain Level		Time	Water Storage Tank Canteen	
	Ir	Is	It			Normal	Abnormal	Y	N		Normal	Abnormal		Normal	Abnormal
8.00				A		✓		✓		8.00	✓		8.01	✓	
15.00				A		✓		✓		14.00	✓		14.01	✓	
0.00										0.00			0.01		

PUMP WASTE WATER (ปั๊มน้ำเสียโรงจอดรถ)										MDB (tvrs)					
TIME	PUMP			A/M/F	Overload	Water Level		Pump Status		I			V		
	Ir	Is	It			Normal	Abnormal	Y	N	Ia	Ib	Ic	Va	Vb	Vc
8.00				A		✓									
15.00				A		✓									
0.00															

THE FRONT VILLAGE

Daily Check list

Date 28/4/68

GENERATOR										Kitchen(ครัว)			
	MODE			V	V	Distilled wter	Boiler	Diesel fuel	Battery Terminals	Time	Exhaustn NO.1		
Time	AUTO	MAN	OFF	BATT.1	BATT.2	น้ำกลั่น	หม้อน้ำ	น้ำมันดีเซล	ขั้วแบตเตอรี่		ON	OFF	Overload
8.00	A			27.6	13.05	✓	✓	F/240L	✓	8.00	✓		
14.00	A			27.6	13.05	✓	✓	F/240L	✓	14.00	✓		
0.00										0.00			

BOOSTER PUMP TFV SIDE											MDB TFV							
TIME	STATUS		I			psi	LOW	HI	Booster Pump Working		I			V			Normal	Abnormal
	AUTO	MAN	I1	I2	I3				Y	N	Ia	Ib	Ic	Va	Vb	Vc		
8.00	A					42	2	3	✓								✓	
15.00	A					42	2	3	✓								✓	
0.00																		

Deep well pump Behind 834									Deep well pump Behind kitchen								
TIME	I			V			Normal	Abnormal	I			V			Normal	Abnormal	Normal
	Ia	Ib	Ic	Va	Vb	Vc			Ia	Ib	Ic	Va	Vb	Vc			
8.00							✓								✓		
15.00							✓								✓		
0.00																	

[redacted]

SYSTEAM WORK

HEAT WATER PUMP RETURN 1							
TIME	TEMP	PUMP NO 1	PUMP NO 2	Control	PRESSURE PSI		WATER
	(C')	ON/OFF	ON/OFF	A/M/O	LOW	Hi	
8.00	60.9	X	X	A	6	7	8.8
14.00	60.3	✓	X	A	6	7	8.3
0.00							

HEAT WATER PUMP RETURN 2							
TIME	TEMP	PUMP NO 1	PUMP NO 2	Control	PRESSURE (PSI)		WATER
	(C')	ON/OFF	ON/OFF	A/M/O	LOW	Hi	
8.00	X				6	✓	
14.00	X						
0.00							

PUMP WASTE WATER (ปั๊มน้ำเสียข้างบ่อน้ำพุ)									
TIME	PUMP			A/M/F	Overload	Water Level		Pump Status	
	Ir	Is	It			Normal	Abnormal	Y	N
8.00				A		✓		✓	
15.00				A		✓		✓	
0.00									

ระดับน้ำพุ		
Time	Fountain Level	
	Normal	Abnormal
8.00	✓	
14.00	✓	
0.00		

ระดับน้ำ Tauk canteen		
Time	Water Storage Tank Canteen	
	Normal	Abnormal
8.01	✓	
14.01	✓	
0.01		

PUMP WASTE WATER (ปั๊มน้ำเสียโรงออดรถ)									
TIME	PUMP			A/M/F	Overload	Water Level		Pump Status	
	Ir	Is	It			Normal	Abnormal	Y	N
8.00				A		✓		✓	
15.00				A		✓		✓	
0.00									

MDB (tvrs)					
I			V		
Ia	Ib	Ic	Va	Vb	Vc

THE FRONT VILLAGE

Daily Check list

Date 29 / 4 / 68

GENERATOR										Kitchen(ครัว)			
	MODE			V	V	Distilled wter	Baller	Diesel fuel	Battery Terminals	Time	Exhausta NO.1		
Time	AUTO	MAN	OFF	BATT.1	BATT.2	น้ำกลั่น	หม้อน้ำ	น้ำมันดีเซล	ขั้วแบตเตอรี่		ON	OFF	Overload
8.00	A			27.6	13.05	✓	✓	F/240L	✓	8.00	✓		
14.00	A			27.6	13.05	✓	✓	F/240L	✓	14.00	✓		
0.00										0.00			

BOOSTER PUMP TFV SIDE											MDB TFV							
TIME	STATUS		I			psi	LOW	Hi	Booster Pump Working		I			V			Normal	Abnormal
	AUTO	MAN	I1	I2	I3				Y	N	Ia	Ib	Ic	Va	Vb	Vc		
8.00	A					42	2	3	✓								✓	
15.00	A					42	2	3	✓								✓	
0.00																		

Deep well pump Behind 534									Deep well pump Behind kitchen								
TIME	I			V			Normal	Abnormal	I			V			Normal	Abnormal	Remark
	Ia	Ib	Ic	Va	Vb	Vc			Ia	Ib	Ic	Va	Vb	Vc			
8.00							✓								✓		
15.00							✓								✓		
0.00																	

[redacted]

SYSTEAM WORK

HEAT WATER PUMP RETURN 1								HEAT WATER PUMP RETURN 2							
TIME	TEMP	PUMP NO 1	PUMP NO 2	Control	PRESSURE PSI			TIME	TEMP	PUMP NO 1	PUMP NO 2	Control	PRESSURE (PSI)		WATER
	(C')	ON/OFF	ON/OFF	A/M/O	LOW	Hi	WATER		(C')	ON/OFF	ON/OFF	A/M/O	LOW	Hi	
8.00	60.9	X	X	A	6	7	3.8	8.00	X				6	✓	
14.00	60	X	X	A	6	7	21	14.00	X						
0.00								0.00							

PUMP WASTE WATER (ปั๊มน้ำเสียข้างบ่อน้ำพุ)										ระดับน้ำพุ			ระดับน้ำ Tank canteen		
TIME	PUMP			A/M/F	Overload	Water Level		Pump Status		Time	Fountain Level		Time	Water Storage Tank Canteen	
	Ir	Is	It			Normal	Abnormal	Y	N		Normal	Abnormal		Normal	Abnormal
8.00				A		✓		✓		8.00	✓		8.01	✓	
15.00				A		✓		✓		14.00	✓		14.01	✓	
0.00										0.00			0.01		

PUMP WASTE WATER (ปั๊มน้ำเสียโรงจอดรถ)									MDB (tvrs)					
TIME	PUMP			A/M/F	Overload	Water Level		Pump Status		I			V		
	Ir	Is	It			Normal	Abnormal	Y	N	Ia	Ib	Ic	Va	Vb	Vc
8.00				A		✓		✓							
15.00				A		✓		✓							
0.00															

THE FRONT VILLAGE

Daily Check list

Date 30/04/68

GENERATOR										Kitchen(ครัว)			
	MODE			V	V	Distilled wter	Boiler	Diesel fuel	Battery Terminals	Time	Exhausm NO.1		
Time	AUTO	MAN	OFF	BATT.1	BATT.2	น้ำกลั่น	หม้อน้ำ	น้ำมันดีเซล	ขั้วแบตเตอรี่		ON	OFF	Overload
8.00	A			27.6	13.05	✓	✓	F 240 L	✓	8.00	✓		
14.00	A			27.6	13.05	✓	✓	F/240	✓	14.00	✓		
0.00										0.00			

BOOSTER PUMP TFV SIDE											MDB TFV							
TIME	STATUS		I			psi	LOW	HI	Booster Pump Working		I			V			Normal	Abnormal
	AUTO	MAN	I1	I2	I3				Y	N	Ia	Ib	Ic	Va	Vb	Vc		
8.00	A					42	2	3	✓								✓	
15.00	A					42	2	3	✓								✓	
0.00																		

Deep well pump Behind 534									Deep well pump Behind kitchen								
TIME	I			V			Normal	Abnormal	I			V			Normal	Abnormal	Remm
	Ia	Ib	Ic	Va	Vb	Vc			Ia	Ib	Ic	Va	Vb	Vc			
5.00							✓								✓		
15.00							✓								✓		
0.00																	

[redacted]

SYSTEAM WORK

HEAT WATER PUMP RETURN 1								HEAT WATER PUMP RETURN 2							
TIME	TEMP	PUMP NO 1	PUMP NO 2	Control	PRESSURE PSI			TIME	TEMP	PUMP NO 1	PUMP NO 2	Control	PRESSURE (PSI)		WATER
	(C')	ON/OFF	ON/OFF	A/M/O	LOW	Hi	WATER		(C')	ON/OFF	ON/OFF	A/M/O	LOW	Hi	
8.00	40.2	✓	✓	A	6	7	3.8	8.00	✓				6	✓	
14.00	39.5	✓	✓	A	3.5	15	49	14.00	✓				-	✓	
0.00								0.00							

PUMP WASTE WATER (ปั๊มน้ำเสียข้างบ่อน้ำพุ)										ระดับน้ำพุ			ระดับน้ำ Tank canteen		
TIME	PUMP			A/M/F	Overload	Water Level		Pump Status		Time	Fountain Level		Time	Water Storage Tank Canteen	
	Ir	Is	It			Normal	Abnormal	Y	N		Normal	Abnormal		Normal	Abnormal
8.00				A		✓		✓		8.00	✓		8.01	✓	
15.00				A		✓		✓		14.00	✓		14.01	✓	
0.00										0.00			0.01		

PUMP WASTE WATER (ปั๊มน้ำเสียโรงซอครถ)										MDB (tvrs)					
TIME	PUMP			A/M/F	Overload	Water Level		Pump Status		I			V		
	Ir	Is	It			Normal	Abnormal	Y	N	Ia	Ib	Ic	Va	Vb	Vc
8.00				A		✓		✓							
15.00				A		✓		✓							
0.00															

THE FRONT VILLAGE

Daily Check list

Date 1/05/68

GENERATOR										Kitchen(ครัว)			
	MODE			V	V	Distilled wter	Bailer	Diesel fuel	Battery Terminals	Time	Exhausto NO.1		
Time	AUTO	MAN	OFF	BATT.1	BATT.2	น้ำกลั่น	หม้อน้ำ	น้ำมันดีเซล	ขั้วแบตเตอรี่		ON	OFF	Overload
8.00	A			27.6	1305	✓	✓	F/250L	✓	8.00	✓		
14.00	A			27.6	1305	✓	✓	F/240	✓	14.00	✓		
0.00	A			27.6	13.25	✓	✓	F/240L	✓	0.00		✓	

BOOSTER PUMP TFV SIDE										MDB TFV							
TIME	STATUS		I			psi	LOW	HI	Booster Pump Working		I			V			Normal	Abnormal
	AUTO	MAN	I1	I2	I3				Y	N	Ia	Ib	Ic	Va	Vb	Vc		
8.00	A					42	2	3	✓								✓	
15.00	A					42	2	3	✓								✓	
0.00	A					42	2	3	✓								✓	

Deep well pump Behind 534									Deep well pump Behind Kitchen								
TIME	I			V			Normal	Abnormal	I			V			Normal	Abnormal	Remark
	Ia	Ib	Ic	Va	Vb	Vc			Ia	Ib	Ic	Va	Vb	Vc			
8.00							✓								✓		
15.00							✓								✓		
0.00							✓								✓		

[redacted]

SYSTEAM WORK

HEAT WATER PUMP RETURN 1								HEAT WATER PUMP RETURN 2							
TIME	TEMP	PUMP NO 1	PUMP NO 2	Control	PRESSURE PSI			TIME	TEMP	PUMP NO 1	PUMP NO 2	Control	PRESSURE (PSI)		WATER
	(C')	ON/OFF	ON/OFF	A/M/O	LOW	HI	WATER		(C')	ON/OFF	ON/OFF	A/M/O	LOW	HI	
8.00	60.1			A	6	7	23	8.00							
14.00	59.0			A	6	7	20	14.00							
0.00	55.5			A	6	7	26	0.00							

PUMP WASTE WATER (ปั๊มน้ำเสียข้างบ่อน้ำพุ)										ระดับน้ำพุ			ระดับน้ำ Tank canteen		
TIME	PUMP			A/M/F	Overload	Water Level		Pump Status		Time	Fountain Level		Time	Water Storage Tank Canteen	
	Ir	Is	It			Normal	Abnormal	Y	N		Normal	Abnormal		Normal	Abnormal
8.00				A		✓		✓		8.00	✓		8.01	✓	
15.00				A		✓		✓		14.00	✓		14.01	✓	
0.00				A			✓		✓	0.00			0.01		

PUMP WASTE WATER (ปั๊มน้ำเสียโรงจอดรถ)										MDB (tvrs)					
TIME	PUMP			A/M/F	Overload	Water Level		Pump Status		I			V		
	Ir	Is	It			Normal	Abnormal	Y	N	Ia	Ib	Ic	Va	Vb	Vc
8.00				A		✓		✓							
15.00				A		✓		✓							
0.00				A											

THE FRONT VILLAGE

Daily Check list

Date 2/05/68

GENERATOR										Kitchen(กริ้ว)			
	MODE			V	V	Distilled wter	Bailer	Diesel fuel	Battery Terminals	Time	Exhaustn NO.1		
Time	AUTO	MAN	OFF	BATT.1	BATT.2	น้ำกลั่น	หม้อน้ำ	น้ำมันดีเซล	ขั้วแบตเตอรี่		ON	OFF	Overload
8.00	A			27.6	13.05	✓	✓	F/250L	✓	8.00	✓		
14.00	A			27.6	13.05	✓	✓	F 240L	✓	14.00	✓		
0.00	A			27.6	13.05	✓	✓	F / 240L	✓	0.00		✓	

BOOSTER PUMP TFV SIDE											MDB TFV							
TIME	STATUS		I			psi	LOW	HI	Booster Pump Working		I			V			Normal	Abnormal
	AUTO	MAN	I1	I2	I3				Y	N	Ia	Ib	Ic	Va	Vb	Vc		
8.00	A					42	2	3	✓					~~400~~			✓	
15.00	A					42	2	3	✓		90	100	90	400	400	400	✓	
0.00	A					42	2	3	✓								✓	

Deep well pump Behind 534									Deep well pump Behind kitchen								
TIME	I			V			Normal	Abnormal	I			V			Normal	Abnormal	Remark
	Ia	Ib	Ic	Va	Vb	Vc			Ia	Ib	Ic	Va	Vb	Vc			
8.00							✓		✓						✓		
15.00							✓								✓		
0.00							✓								✓		

Morning Shift AM Afternoon Shift วัฒน Night Shift manep

SYSTEAM WORK

HEAT WATER PUMP RETURN 1								HEAT WATER PUMP RETURN 2							
TIME	TEMP	PUMP NO 1	PUMP NO 2	Control	PRESSURE PSI			TIME	TEMP	PUMP NO 1	PUMP NO 2	Control	PRESSURE (PSI)		WATER
	(C')	ON/OFF	ON/OFF	A/M/O	LOW	Hi	WATER		(C')	ON/OFF	ON/OFF	A/M/O	LOW	Hi	
8.00	60.1			A	6	7	23	8.00		X	X	OFF			
14.00	60.1	X	X	A	6	7	20	14.00							
0.00	60.0	X	X	A	6	7	28	0.00		X					

PUMP WASTE WATER (ปั๊มน้ำเสียข้างบ่อน้ำพุ)										ระดับน้ำพุ			ระดับน้ำ Tank canteen		
TIME	PUMP			A/M/F	Overload	Water Level		Pump Status		Time	Fountain Level		Time	Water Storage Tank Canteen	
	Ir	Is	It			Normal	Abnormal	Y	N		Normal	Abnormal		Normal	Abnormal
8.00				A		✓		✓		8.00	✓		8.01	✓	
15.00				A		✓		✓		14.00	✓		14.01	✓	
0.00				A		✓			✓	0.00		✓	0.01		

PUMP WASTE WATER (ปั๊มน้ำเสียโรงจอดรถ)										MDB (tvrs)					
TIME	PUMP			A/M/F	Overload	Water Level		Pump Status		I			V		
	Ir	Is	It			Normal	Abnormal	Y	N	Ia	Ib	Ic	Va	Vb	Vc
8.00				A		✓		✓							
15.00				A		✓		✓		141.1	190.3	38.42	380	380	380
0.00				A		✓			✓						

THE FRONT VILLAGE

Daily Check list

Date 3/05/68

GENERATOR										Kitchen(ครัว)			
	MODE			V	V	Distilled wter	Boiler	Diesel fuel	Battery Terminals	Time	Exhaustn NO.1		
Time	AUTO	MAN	OFF	BATT.1	BATT.2	น้ำกลั่น	หม้อน้ำ	น้ำมันดีเซล	ขั้วแบตเตอรี่		ON	OFF	Overland
8.00	A			27.6	13.05	✓	✓	F/250 L	✓	8.00	✓		
14.00	A			27.6	13.05	✓	✓	F/240 L	✓	14.00	✓		
0.00	A			27.6	13.05	✓	✓	F/240 L	✓	0.00		✓	

BOOSTER PUMP TFV SIDE											MDB TFV							
TIME	STATUS		I			psi	LOW	HI	Booster Pump Working		I			V			Normal	Abnormal
	AUTO	MAN	I1	I2	I3				Y	N	Ia	Ib	Ic	Va	Vb	Vc		
8.00	A					42	2	3									✓	
15.00	A					42	2	3	✓								✓	
0.00	A					42	2	3	✓								✓	

Deep well pump Behind 534									Deep well pump Behind kitchen								
TIME	I			V			Normal	Abnormal	I			V			Normal	Abnormal	Remark
	Ia	Ib	Ic	Va	Vb	Vc			Ia	Ib	Ic	Va	Vb	Vc			
8.00							✓								✓		
15.00							✓								✓		
0.00							✓								✓		

[redacted]

SYSTEAM WORK

HEAT WATER PUMP RETURN 1								HEAT WATER PUMP RETURN 2							
TIME	TEMP	PUMP NO 1	PUMP NO 2	Control	PRESSURE PSI			TIME	TEMP	PUMP NO 1	PUMP NO 2	Control	PRESSURE (PSI)		WATER
	(C°)	ON/OFF	ON/OFF	A/M/O	LOW	Hi	WATER		(C°)	ON/OFF	ON/OFF	A/M/O	LOW	Hi	
8.00	60.1			A	6	7	23	8.00		X	X	OFF			
14.00	59.2	X	X	A	6.5	8	28	14.00		X	X	X			
0.00	60.0	X	X	A	5.5	7	27	0.00		X					

PUMP WASTE WATER (ปั๊มน้ำเสียข้างบ่อน้ำพุ)										ระดับน้ำพุ			ระดับน้ำ Tank canteen		
TIME	PUMP			A/M/F	Overload	Water Level		Pump Status		Time	Fountain Level		Time	Water Storage Tank Canteen	
	Ir	Is	It			Normal	Abnormal	Y	N		Normal	Abnormal		Normal	Abnormal
8.00				A		✓		✓		8.00	✓		8.01	✓	
15.00				A		✓		✓		14.00	✓		14.01	✓	
0.00				A		✓			✓	0.00		✓	0.01		

PUMP WASTE WATER (ปั๊มน้ำเสียโรงจอดรถ)										MDB (tvrs)					
TIME	PUMP			A/M/F	Overload	Water Level		Pump Status		I			V		
	Ir	Is	It			Normal	Abnormal	Y	N	Ia	Ib	Ic	Va	Vb	Vc
8.00				A		✓		✓							
15.00	45			A		✓		✓							
0.00				A		✓			✓						

THE FRONT VILLAGE

Daily Check list

Date 1/5/68

GENERATOR										Kitchen(ครัว)			
	MODE			V	V	Distilled wter	Boiler	Diesel fuel	Battery Terminals	Time	Exhausm NO.1		
Time	AUTO	MAN	OFF	BATT.1	BATT.2	น้ำกลั่น	หม้อน้ำ	น้ำมันดีเซล	ขั้วแบตเตอรี่		ON	OFF	Overload
8.00	A			27.6	13.05	✓	✓	F/2401	✓	8.00	✓		✓
14.00	A			27.6	13.05	✓	✓	F/2401	✓	14.00	✓		
0.00	A			27.6	13.05	✓	✓	F/2401	✓	0.00		✓	

BOOSTER PUMP TFV SIDE											MDB TFV							
TIME	STATUS		I			psi	LOW	HI	Booster Pump Working		I			V			Normal	Abnormal
	AUTO	MAN	I1	I2	I3				Y	N	Ia	Ib	Ic	Va	Vb	Vc		
8.00	A					42	2	3	✓								✓	
15.00	A					42	2	3	✓								✓	
0.00	A					42	2	3	✓								✓	

Deep well pump Behind 534									Deep well pump Behind kitchen								
TIME	I			V			Normal	Abnormal	I			V			Normal	Abnormal	Remark
	Ia	Ib	Ic	Va	Vb	Vc			Ia	Ib	Ic	Va	Vb	Vc			
8.00							✓								✓		
15.00							✓								✓		
0.00							✓								✓		

[redacted]

SYSTEAM WORK

HEAT WATER PUMP RETURN 1								HEAT WATER PUMP RETURN 2							
TIME	TEMP	PUMP NO 1	PUMP NO 2	Control	PRESSURE PSI		WATER	TIME	TEMP	PUMP NO 1	PUMP NO 2	Control	PRESSURE (PSI)		WATER
	(C')	ON/OFF	ON/OFF	A/M/O	LOW	Hi			(C')	ON/OFF	ON/OFF	A/M/O	LOW	Hi	
8.00	58.2			A	6	7	20	8.00		×	×	OFF			
14.00	60.0	×	×	A	6	7	20	14.00	×	×	×	off			
0.00	57.9	✓		A	3	17	26	0.00	×	×	×	off			

PUMP WASTE WATER (ปั๊มน้ำเสียข้างบ่อน้ำพุ)										ระดับน้ำพุ			ระดับน้ำ Tank canteen		
TIME	PUMP			A/M/F	Overload	Water Level		Pump Status		Time	Fountain Level		Time	Water Storage Tank Canteen	
	Ir	Is	It			Normal	Abnormal	Y	N		Normal	Abnormal		Normal	Abnormal
8.00				A		✓		✓		8.00	✓		8.01	✓	
15.00				A		✓		✓		14.00	✓		14.01	✓	
0.00				A		✓			✓	0.00		✓	0.01	✓	

PUMP WASTE WATER (ปั๊มน้ำเสียโรงออดรถ)										MDB (tvrs)					
TIME	PUMP			A/M/F	Overload	Water Level		Pump Status		I			V		
	Ir	Is	It			Normal	Abnormal	Y	N	Ia	Ib	Ic	Va	Vb	Vc
8.00	48			A		✓		✓							
15.00	49			A		✓		✓							
0.00	48			A		✓			✓						

THE FRONT VILLAGE

Daily Check list

Date 5/5/68

GENERATOR										Kitchen(ครัว)			
	MODE			V	V	Distilled wter	Bailer	Diesel fuel	Battery Terminals	Time	Exhausta NO.1		
Time	AUTO	MAN	OFF	BATT.1	BATT.2	น้ำกลั่น	หม้อน้ำ	น้ำมันดีเซล	ขั้วแบตเตอรี่		ON	OFF	Overload
8.00	A			27.6	13.05	✓	✓	F/250L	✓	8.00	✓		
14.00	A			27.6	13.05	✓	✓	F/240L	✓	14.00	✓		
0.00	A			27.6	13.05	✓	✓	F/240L	✓	0.00		✓	

BOOSTER PUMP TFV SIDE											MDB TFV							
TIME	STATUS		I			psi	LOW	HI	Booster Pump Working		I			V			Normal	Abnormal
	AUTO	MAN	I1	I2	I3				Y	N	Ia	Ib	Ic	Va	Vb	Vc		
8.00	A					42	2	3	✓								✓	
15.00	A					42	2	3	✓								✓	
0.00	A					42	2	3	✓								✓	

Deep well pump Behind 534									Deep well pump Behind kitchen								
TIME	I			V			Normal	Abnormal	I			V			Normal	Abnormal	Remark
	Ia	Ib	Ic	Va	Vb	Vc			Ia	Ib	Ic	Va	Vb	Vc			
8.00							✓								✓		
15.00							✓								✓		
0.00							✓								✓		

[redacted]

SYSTEAM WORK

HEAT WATER PUMP RETURN 1								HEAT WATER PUMP RETURN 2							
TIME	TEMP	PUMP NO 1	PUMP NO 2	Control	PRESSURE PSI			TIME	TEMP	PUMP NO 1	PUMP NO 2	Control	PRESSURE (PSI)		WATER
	(C')	ON/OFF	ON/OFF	A/M/O	LOW	Hi	WATER		(C')	ON/OFF	ON/OFF	A/M/O	LOW	Hi	
8.00	58.9			A	6	7	20	8.00		×	×	OFF			
14.00	58.2	×	×	A	5.5	7	30	14.00	–	×	×	OFF			
0.00								0.00							

PUMP WASTE WATER (ปั๊มน้ำเสียข้างบ่อน้ำพุ)										ระดับน้ำพุ			ระดับน้ำ Tank canteen		
TIME	PUMP			A/M/F	Overload	Water Level		Pump Status		Time	Fountain Level		Time	Water Storage Tank Canteen	
	Ir	Is	It			Normal	Abnormal	Y	N		Normal	Abnormal		Normal	Abnormal
8.00				A		✓		✓		8.00	✓		8.01	✓	
15.00				A		✓		✓		14.00	✓		14.01	✓	
0.00				A		✓			✓	0.00		✓	0.01		

PUMP WASTE WATER (ปั๊มน้ำเสียโรงจอดรถ)										MDB (tvrs)					
TIME	PUMP			A/M/F	Overload	Water Level		Pump Status		I			V		
	Ir	Is	It			Normal	Abnormal	Y	N	Ia	Ib	Ic	Va	Vb	Vc
8.00	48			A		✓		✓							
15.00	50			A		✓		✓							
0.00				A		✓			✓						

THE FRONT VILLAGE

Daily Check list

Date 7/5/64

GENERATOR										Kitchen(ครัว)			
	MODE			V	V	Distilled wter	Boiler	Diesel fuel	Battery Terminals	Time	Exhaustn NO.1		
						น้ำกลั่น	หม้อน้ำ	น้ำมันดีเซล	ขั้วแบตเตอรี่		ON	OFF	Overload
Time	AUTO	MAN	OFF	BATT.1	BATT.2								
8.00	A			27.6	13.05	✓	✓	F/250L	✓	8.00	✓		
14.00	A			27.6	13.05	✓	✓	F/240L	✓	14.00	✓		
0.00	A			27.6	13.05	✓	✓	F/240	✓	0.00	✓		

BOOSTER PUMP TFV SIDE										MDB TFV							
TIME	STATUS		I			psi	LOW	HI	Booster Pump Working	I			V			Normal	Abnormal
	AUTO	MAN	I1	I2	I3				Y / N	Ia	Ib	Ic	Va	Vb	Vc		
8.00	A		42			42	2	3	✓							✓	
15.00	A					42	2	3	✓							✓	
0.00	A					42	2	3	✓							✓	

Deep well pump Behind 534									Deep well pump Behind kitchen								
TIME	I			V			Normal	Abnormal	I			V			Normal	Abnormal	Remark
	Ia	Ib	Ic	Va	Vb	Vc			Ia	Ib	Ic	Va	Vb	Vc			
8.00							✓								✓	✓	
15.00							✓									✓	
0.00							✓										

[redacted]

SYSTEAM WORK

HEAT WATER PUMP RETURN 1

TIME	TEMP (C')	PUMP NO 1 ON/OFF	PUMP NO 2 ON/OFF	Control A/M/O	PRESSURE PSI LOW	PRESSURE PSI Hi	WATER
8.00	59.8	X	X	A	3	16	20
14.00	59.9	X	X	A	3	16	31
0.00	58.0			A	3	15	30

HEAT WATER PUMP RETURN 2

TIME	TEMP (C')	PUMP NO 1 ON/OFF	PUMP NO 2 ON/OFF	Control A/M/O	PRESSURE (PSI) LOW	PRESSURE (PSI) Hi	WATER
8.00	X	X	X				
14.00	X	X	X				
0.00							

PUMP WASTE WATER (ปั๊มน้ำเสียข้างบ่อน้ำพุ)

TIME	PUMP Ir	PUMP Is	PUMP It	A/M/F	Overload	Water Level Normal	Water Level Abnormal	Pump Status Y	Pump Status N
8.00				A		✓		✓	
15.00				A		✓		✓	
0.00				A		✓		✓	

ระดับน้ำพุ

Time	Fountain Level Normal	Fountain Level Abnormal
8.00	✓	
14.00	✓	
0.00	✓	

ระดับน้ำ Tank canteen

Time	Water Storage Tank Canteen Normal	Water Storage Tank Canteen Abnormal
8.01	✓	
14.01	✓	
0.01	✓	

PUMP WASTE WATER (ปั๊มน้ำเสียโรงจอดรถ)

TIME	PUMP Ir	PUMP Is	PUMP It	A/M/F	Overload	Water Level Normal	Water Level Abnormal	Pump Status Y	Pump Status N
8.00				A		✓		✓	
15.00				A		✓		✓	
0.00				A		✓		✓	

MDB (tvrs)

I Ia	I Ib	I Ic	V Va	V Vb	V Vc

THE FRONT VILLAGE

Daily Check list

Date.....

GENERATOR										Kitchen(ครัว)			
	MODE			V	V	Distilled wter	Boiler	Diesel fuel	Battery Terminals	Time	Exhausin NO.1		
Time	AUTO	MAN	OFF	BATT.1	BATT 2	น้ำกลั่น	หม้อน้ำ	น้ำมันดีเซล	ขั้วแบตเตอรี่		ON	OFF	Overload
8.00	A			28.6	13.05	/	/	F 50L	/	8.00	/		
14.00	A			27.6	13.05	/	/	F 24L	/	14.00	/		
0.00	A			27.6	13.07	/	/	F 240	/	0.00	/		

BOOSTER PUMP TFV SIDE											MDB TFV							
TIME	STATUS		I			psi	LOW	HI	Booster Pump Working		I			V			Normal	Abnormal
	AUTO	MAN	I1	I2	I3				Y	N	Ia	Ib	Ic	Va	Vb	Vc		
8.00	A					42	2	3	/		30	60	50	400	400	400	/	
15.00	A					42	2	3	/								/	
0.00	A					42	2	3	/								/	

Deep well pump Behind 534									Deep well pump Behind kitchen								
TIME	I			V			Normal	Abnormal	I			V			Normal	Abnormal	Pumps
	Ia	Ib	Ic	Va	Vb	Vc			Ia	Ib	Ic	Va	Vb	Vc			
8.00							/								/		
15.00							/								/		
0.00							/								/		

[redacted]

SYSTEAM WORK

HEAT WATER PUMP RETURN 1								HEAT WATER PUMP RETURN 2							
TIME	TEMP	PUMP NO 1	PUMP NO 2	Control	PRESSURE PSI			TIME	TEMP	PUMP NO 1	PUMP NO 2	Control	PRESSURE (PSI)		WATER
	(C°)	ON/OFF	ON/OFF	A/M/O	LOW	Hi	WATER		(C°)	ON/OFF	ON/OFF	A/M/O	LOW	Hi	
8.00	58.5	X	X	A	6	6	20	8.00	X	X	X				
14.00						7		14.00							
0.00	60				5.5	7	22	0.00							

PUMP WASTE WATER (ปั๊มน้ำเสียข้างบ่อน้ำพุ)										ระดับน้ำพุ			ระดับน้ำ Tank canteen		
TIME	PUMP			A/M/F	Overload	Water Level		Pump Status		Time	Fountain Level		Time	Water Storage Tank Canteen	
	Ir	Is	It			Normal	Abnormal	Y	N		Normal	Abnormal		Normal	Abnormal
8.00				A		/		/		8.00	/		8.01	/	
15.00										14.00			14.01		
0.00				A		/		/		0.00	/		0.01	/	

PUMP WASTE WATER (ปั๊มน้ำเสียโรงจอดรถ)										MDB (tvrs)					
TIME	PUMP			A/M/F	Overload	Water Level		Pump Status		I			V		
	Ir	Is	It			Normal	Abnormal	Y	N	Ia	Ib	Ic	Va	Vb	Vc
8.00				A		/		/		67.96	47.50	44.86	380	380	380
15.00															
0.00				A		/		/							

THE FRONT VILLAGE

Daily Check list

Date 8/5/68

GENERATOR										Kitchen(ครัว)			
	MODE			V	V	Distilled wter	Boiler	Diesel fuel	Battery Terminals	Time	Exhaustn NO.1		
Time	AUTO	MAN	OFF	BATT.1	BATT.2	น้ำกลั่น	หม้อน้ำ	น้ำมันดีเซล	ขั้วแบตเตอรี่		ON	OFF	Overload
8.00	A			27.6	13.05	✓	✓	F / 240L	✓	8.00	✓		
14.00	A			27.6	13.05	✓	✓	F / 240L	✓	14.00	✓		
0.00	A			27.6	13.05	✓	✓	F. / 240 L	✓	0.00	✓		

BOOSTER PUMP TFV SIDE											MDB TFV							
TIME	STATUS		I			psi	LOW	HI	Booster Pump Working		I			V			Normal	Abnormal
	AUTO	MAN	I1	I2	I3				Y	N	Ia	Ib	Ic	Va	Vb	Vc		
8.00	A					42	2	3	✓					400			✓	
15.00	A					42	2	3	✓								✓	
0.00	A					42	2	3	✓		90	90	80	400	400	400	✓	

Deep well pump Behind 534									Deep well pump Behind kitchen								
TIME	I			V			Normal	Abnormal	I			V			Normal	Abnormal	Remark
	Ia	Ib	Ic	Va	Vb	Vc			Ia	Ib	Ic	Va	Vb	Vc			
8.00							✓								✓		
15.00							✓								✓		
0.00							✓								✓		

[redacted]

SYSTEAM WORK

HEAT WATER PUMP RETURN 1								HEAT WATER PUMP RETURN 2							
TIME	TEMP	PUMP NO 1	PUMP NO 2	Control	PRESSURE PSI			TIME	TEMP	PUMP NO 1	PUMP NO 2	Control	PRESSURE (PSI)		WATER
	(C')	ON/OFF	ON/OFF	A/M/O	LOW	Hi	WATER		(C')	ON/OFF	ON/OFF	A/M/O	LOW	Hi	
8.00	60.0	X	X	A	6	7	27	8.00							
14.00	60.0	X	X	A	6	7	20	14.00	X						
0.00	60.0	X	X	A	5.5	6	42	0.00	X	X	X				

PUMP WASTE WATER (ปั๊มน้ำเสียข้างบ่อน้ำพุ)										ระดับน้ำพุ			ระดับน้ำ Tank canteen		
TIME	PUMP			A/M/F	Overload	Water Level		Pump Status		Time	Fountain Level		Time	Water Storage Tank Canteen	
	Ir	Is	It			Normal	Abnormal	Y	N		Normal	Abnormal		Normal	Abnormal
8.00				A		✓		✓		8.00	✓		8.01	✓	
15.00				A		✓		✓		14.00	✓		14.01	✓	
0.00				A		✓		✓		0.00	✓		0.01	✓	

PUMP WASTE WATER (ปั๊มน้ำเสียโรงจอดรถ)										MDB (tvrs)					
TIME	PUMP			A/M/F	Overload	Water Level		Pump Status		I			V		
	Ir	Is	It			Normal	Abnormal	Y	N	Ia	Ib	Ic	Va	Vb	Vc
8.00				A		✓		✓							
15.00	49			A		✓		✓							
0.00				A		✓		✓		163.8	110.1	36.02	380	380	380

THE FRONT VILLAGE

Daily Check list

Date 9/5/68

GENERATOR										Kitchen(ครัว)			
	MODE			V	V	Distilled water	Boiler	Diesel fuel	Battery Terminals	Time	Exhaustn NO.1		
Time	AUTO	MAN	OFF	BATT.1	BATT.2	น้ำกลั่น	หม้อน้ำ	น้ำมันดีเซล	ขั้วแบตเตอรี่		ON	OFF	Overload
8.00	A			27.6	13.05	/	/	F / 240 L	/	8.00	/		
14.00	A			27.6	13.05	/	/	F / 240 L	/	14.00	/		
0.00	A			27.6	13.05	/	/	F / 240	/	0.00	/		

BOOSTER PUMP TFV SIDE										MDB TFV							
TIME	STATUS		I			psi	LOW	HI	Booster Pump Working		I			V			Normal	Abnormal
	AUTO	MAN	I1	I2	I3				Y	N	Ia	Ib	Ic	Va	Vb	Vc		
8.00	A					42	2	3	/								/	
15.00	A					42	2	3	/								/	
0.00	A					42	2	3	/								/	

Deep well pump Behind 534									Deep well pump Behind kitchen									
TIME	I			V			Normal	Abnormal	I			V			Normal	Abnormal	Remark
	Ia	Ib	Ic	Va	Vb	Vc			Ia	Ib	Ic	Va	Vb	Vc			
8.00							/								/		
15.00							/								/		
0.00							/								/		

[redacted]

SYSTEAM WORK

HEAT WATER PUMP RETURN 1								HEAT WATER PUMP RETURN 2							
TIME	TEMP	PUMP NO 1	PUMP NO 2	Control	PRESSURE PSI			TIME	TEMP	PUMP NO 1	PUMP NO 2	Control	PRESSURE (PSI)		WATER
	(C')	ON/OFF	ON/OFF	A/M/O	LOW	Hi	WATER		(C')	ON/OFF	ON/OFF	A/M/O	LOW	Hi	
8.00								8.00							
14.00	60.0	X	X	A	6	7	38	14.00	X						
0.00	59.7	X	X	A	6	7	20	0.00							

PUMP WASTE WATER (ปั๊มน้ำเสียข้างบ่อน้ำพุ)									ระดับน้ำพุ			ระดับน้ำ Tank canteen		
TIME	PUMP			A/M/F	Overload	Water Level		Pump Status		Time	Fountain Level		Time	Water Storage Tank Canteen	
	Ir	Is	It			Normal	Abnormal	Y	N		Normal	Abnormal		Normal	Abnormal
8.00				A		/		/		8.00	/		8.01	/	
15.00				A		/		/		14.00	/		14.01	/	
0.00				A		/		/		0.00	/		0.01	/	

PUMP WASTE WATER (ปั๊มน้ำเสียโรงจอดรถ)									MDB (tvrs)					
TIME	PUMP			A/M/F	Overload	Water Level		Pump Status		I			V		
	Ir	Is	It			Normal	Abnormal	Y	N	Ia	Ib	Ic	Va	Vb	Vc
8.00				A		/		/							
15.00				A		/		/							
0.00				A		/		/							

THE FRONT VILLAGE

Daily Check list

Date 18 / 5 / 66

GENERATOR										Kitchen(ครัว)			
	MODE			V	V	Distilled wter	Bailer	Diesel fuel	Battery Terminals	Time	Exhaustn NO.1		
Time	AUTO	MAN	OFF	BATT.1	BATT.2	น้ำกลั่น	หม้อน้ำ	น้ำมันดีเซล	ขั้วแบตเตอรี่		ON	OFF	Overload
8.00	A			27.6	13.05	✓	✓	F/250L	✓	8.00	✓		
14.00	A			27.6	13.05	✓	✓	F/240L	✓	14.00	✓		
0.00	A			27.6	13.05	✓	✓	F/240	✓	0.00	✓		

BOOSTER PUMP TFV SIDE																		MDB TFV	
TIME	STATUS		I			psi	LOW	HI	Booster Pump Working		I			V			Normal	Abnormal
	AUTO	MAN	I1	I2	I3				Y	N	Ia	Ib	Ic	Va	Vb	Vc		
8.00	A					42	2	3	✓								✓	
15.00	A					42	2	3	✓								✓	
0.00	A					42	2	3	✓								✓	

Deep well pump Behind 534									Deep well pump Behind Kitchen								
TIME	I			V			Normal	Abnormal	I			V			Normal	Abnormal	Remark
	Ia	Ib	Ic	Va	Vb	Vc			Ia	Ib	Ic	Va	Vb	Vc			
8.00							✓								✓		
15.00							✓								✓		
0.00							✓								✓		

[redacted]

SYSTEAM WORK

HEAT WATER PUMP RETURN 1							
TIME	TEMP	PUMP NO 1	PUMP NO 2	Control	PRESSURE PSI		
	(C')	ON/OFF	ON/OFF	A/M/O	LOW	Hi	WATER
8.00	58.7	X	X	A	6	7	20
14.00	58.3	X	X	A	6	7	35
0.00	58.7	X	X	A	6	7	30

HEAT WATER PUMP RETURN 2							
TIME	TEMP	PUMP NO 1	PUMP NO 2	Control	PRESSURE (PSI)		WATER
	(C')	ON/OFF	ON/OFF	A/M/O	LOW	Hi	
8.00	X						
14.00	X						
0.00	X						

PUMP WASTE WATER (ปั๊มน้ำเสียข้างบ่อน้ำพุ)									
TIME	PUMP			A/M/F	Overload	Water Level		Pump Status	
	Ir	Is	It			Normal	Abnormal	Y	N
8.00				A		✓		✓	
15.00				A		✓		✓	
0.00				A		✓		✓	

ระดับน้ำพุ		
Time	Fountain Level	
	Normal	Abnormal
8.00	✓	
14.00	✓	
0.00	✓	

ระดับน้ำ Tank canteen		
Time	Water Storage Tank Canteen	
	Normal	Abnormal
8.01	✓	
14.01	✓	
0.01	✓	

PUMP WASTE WATER (ปั๊มน้ำเสียโรงออดรอ)									
TIME	PUMP			A/M/F	Overload	Water Level		Pump Status	
	Ir	Is	It			Normal	Abnormal	Y	N
8.00				A		✓		✓	
15.00				A		✓		✓	
0.00				A		✓		✓	

MDB (tvrs)					
I			V		
Ia	Ib	Ic	Va	Vb	Vc

THE FRONT VILLAGE

Daily Check list

Date 11/3/68

GENERATOR										Kitchen(ครัว)			
	MODE			V	V	Distilled wter	Boiler	Diesel fuel	Battery Terminals	Time	Exhaust NO.1		
Time	AUTO	MAN	OFF	BATT.1	BATT.2	น้ำกลั่น	หม้อน้ำ	น้ำมันดีเซล	ขั้วแบตเตอรี่		ON	OFF	Overload
8.00	A			27.6	13.05	/	/	F / 240L	/	8.00	/		
14.00	A			27.6	13.05	/	/	F / 240L	/	14.00	/		
0.00	A			27.6	13.05	/	/	F / 240	/	0.00	/		

BOOSTER PUMP TFV SIDE											MDB TFV							
TIME	STATUS		I			psi	LOW	HI	Booster Pump Working		I			V			Normal	Abnormal
	AUTO	MAN	I1	I2	I3				Y	N	Ia	Ib	Ic	Va	Vb	Vc		
8.00	A					40	2	3	/								/	
15.00	A					40	2	3	/								/	
0.00	A					42	2	3	/								/	

Deep well pump Behind 534									Deep well pump Behind kitchen									
TIME	I			V			Normal	Abnormal	I			V			Normal	Abnormal	Remark
	Ia	Ib	Ic	Va	Vb	Vc			Ia	Ib	Ic	Va	Vb	Vc			
8.00							/								/		
15.00							/								/		
0.00							/								/		

[redacted]

SYSTEAM WORK

HEAT WATER PUMP RETURN 1								HEAT WATER PUMP RETURN 2							
TIME	TEMP	PUMP NO 1	PUMP NO 2	Control	PRESSURE PSI			TIME	TEMP	PUMP NO 1	PUMP NO 2	Control	PRESSURE (PSI)		WATER
	(C°)	ON/OFF	ON/OFF	A/M/O	LOW	Hi	WATER		(C°)	ON/OFF	ON/OFF	A/M/O	LOW	Hi	
8.00	57.9	/	/	A	3.5	18	26	8.00	X						
14.00	55.6			A	6	7	21	14.00	X						
0.00	59.7			A	3	15	30	0.00	X						

PUMP WASTE WATER (ปั๊มน้ำเสียข้างบ่อน้ำพุ)										ระดับน้ำพุ			ระดับน้ำ Tank canteen		
TIME	PUMP			A/M/F	Overload	Water Level		Pump Status		Time	Fountain Level		Time	Water Storage Tank Canteen	
	Ir	Is	It			Normal	Abnormal	Y	N		Normal	Abnormal		Normal	Abnormal
8.00				A		/		/		8.00	/		8.01	/	
15.00				A		/		/		14.00	/		14.01	/	
0.00				A		/		/		0.00	/		0.01	/	

PUMP WASTE WATER (ปั๊มน้ำเสียโรงจอดรถ)										MDB (tvrs)					
TIME	PUMP			A/M/F	Overload	Water Level		Pump Status		I			V		
	Ir	Is	It			Normal	Abnormal	Y	N	Ia	Ib	Ic	Va	Vb	Vc
8.00						/									
15.00						/									
0.00				A		/		/							

THE FRONT VILLAGE

Daily Check list

Date 12/5/68

GENERATOR										Kitchen(ครัว)			
	MODE			V	V	Distilled wter	Boiler	Diesel fuel	Battery Terminals	Time	Exhaustn NO. 1		
Time	AUTO	MAN	OFF	BATT.1	BATT.2	น้ำกลั่น	หม้อน้ำ	น้ำมันดีเซล	ขั้วแบตเตอรี่		ON	OFF	Overload
8.00	A			27.6	13.05	/	/	F/240L	/	8.00	/		
14.00	A			27.6	13.05	/	/	F/240L	/	14.00	/		
0.00	A			27.6	13.05	/	/	F/240	/	0.00	/		

BOOSTER PUMP TFV SIDE											MDB TFV							
TIME	STATUS		I			psi	LOW	HI	Booster Pump Working		I			V			Normal	Abnormal
	AUTO	MAN	I1	I2	I3				Y	N	Ia	Ib	Ic	Va	Vb	Vc		
8.00	A					42	2	3	/								/	
15.00	A					42	2	3	/								/	
0.00	A					42	2	3	/								/	

Deep well pump Behind 534									Deep well pump Behind kitchen								
TIME	I			V			Normal	Abnormal	I			V			Normal	Abnormal	Remark
	Ia	Ib	Ic	Va	Vb	Vc			Ia	Ib	Ic	Va	Vb	Vc			
8.00							/								/		
15.00							/								/		
0.00							/								/		

[redacted]

SYSTEAM WORK

HEAT WATER PUMP RETURN 1								HEAT WATER PUMP RETURN 2							
TIME	TEMP	PUMP NO 1	PUMP NO 2	Control	PRESSURE PSI			TIME	TEMP	PUMP NO 1	PUMP NO 2	Control	PRESSURE (PSI)		WATER
	(C°)	ON/OFF	ON/OFF	A/M/O	LOW	Hi	WATER		(C°)	ON/OFF	ON/OFF	A/M/O	LOW	Hi	
8.00	60.0	X	X	A	6	7	24	8.00	X						
14.00	60.0	X	X	A	6.5	7	30	14.00	X						
0.00								0.00							

PUMP WASTE WATER (ปั๊มน้ำเสียข้างบ่อน้ำพุ)									ระดับน้ำพุ			ระดับน้ำ Tank canteen		
TIME	PUMP			A/M/F	Overload	Water Level		Pump Status		Time	Fountain Level		Time	Water Storage Tank Canteen	
	Ir	Is	It			Normal	Abnormal	Y	N		Normal	Abnormal		Normal	Abnormal
8.00				A		/		/		8.00	/		8.01	/	
15.00				A		/		/		14.00	/		14.01	/	
0.00				A		/		/		0.00	/		0.01	/	

PUMP WASTE WATER (ปั๊มน้ำเสียโรงจอดรถ)									MDB (tvrs)					
TIME	PUMP			A/M/F	Overload	Water Level		Pump Status		I			V		
	Ir	Is	It			Normal	Abnormal	Y	N	Ia	Ib	Ic	Va	Vb	Vc
8.00				A		/		/							
15.00				A		/		/							
0.00				A		/		/							

THE FRONT VILLAGE

Daily Check list

Date.....

GENERATOR										Kitchen(ครัว)			
	MODE			V	V	Distilled water	Boiler	Diesel fuel	Battery Terminals	Time	Exhaustn NO.1		
Time	AUTO	MAN	OFF	BATT.1	BATT.2	น้ำกลั่น	หม้อน้ำ	น้ำมันดีเซล	ขั้วแบตเตอรี่		ON	OFF	Overload
8.00	A			27.6	13.05	✓	✓	F 2402	✓	8.00	✓		
14.00	A			27.6	13.05	✓	✓	F 1240L	✓	14.00	✓		
0.00	A			27.6	13.08	✓	✓	F 240	✓	0.00	✓		

BOOSTER PUMP TFV SIDE											MDB TFV							
TIME	STATUS		I			psi	LOW	HI	Booster Pump Working		I			V			Normal	Abnormal
	AUTO	MAN	I1	I2	I3				Y	N	Ia	Ib	Ic	Va	Vb	Vc		
8.00	A					42	2	3	✓		30	70	30	400	400	400	✓	
15.00	A					42	2	3	✓								✓	
0.00	A					42	2	3	✓								✓	

Deep well pump Behind 534									Deep well pump Behind kitchen									
TIME	I			V			Normal	Abnormal	I			V			Normal	Abnormal	Remark
	Ia	Ib	Ic	Va	Vb	Vc			Ia	Ib	Ic	Va	Vb	Vc			
8.00							✓								✓		
15.00							✓								✓		
0.00							✓								✓		

[redacted]

SYSTEAM WORK

HEAT WATER PUMP RETURN 1							
TIME	TEMP	PUMP NO 1	PUMP NO 2	Control	PRESSURE PSI		WATER
	(C')	ON/OFF	ON/OFF	A/M/O	LOW	Hi	
8.00	58.5	✗	✗	A	6	7	25
14.00	59.4	✓	✓	A	3.5	14	42
0.00	60	✓	✓	A	6	7	70

HEAT WATER PUMP RETURN 2							
TIME	TEMP	PUMP NO 1	PUMP NO 2	Control	PRESSURE (PSI)		WATER
	(C')	ON/OFF	ON/OFF	A/M/O	LOW	Hi	
8.00	✗	✗	✗				
14.00	✗						
0.00	✗						

PUMP WASTE WATER (ปั๊มน้ำเสียข้างบ่อน้ำพุ)									
TIME	PUMP			A/M/F	Overload	Water Level		Pump Status	
	Ir	Is	It			Normal	Abnormal	Y	N
8.00				A		✓		✓	
15.00				A		✓		✓	
0.00				A		✓		✓	

ระดับน้ำพุ		
Time	Fountain Level	
	Normal	Abnormal
8.00	✓	
14.00	✓	
0.00	✓	

ระดับน้ำ Tank canteen		
Time	Water Storage Tank Canteen	
	Normal	Abnormal
8.01	✓	
14.01	✓	
0.01	✓	

PUMP WASTE WATER (ปั๊มน้ำเสียโรงจอดรถ)									
TIME	PUMP			A/M/F	Overload	Water Level		Pump Status	
	Ir	Is	It			Normal	Abnormal	Y	N
8.00				A		✓		✓	
15.00				A		✓		✓	
0.00				A		✓		✓	

MDB (tvrs)					
I			V		
Ia	Ib	Ic	Va	Vb	Vc
97.26	07.35	60.69	380	380	380

THE FRONT VILLAGE

Daily Check list

Date 14/7/64

GENERATOR										Kitchen(ครัว)			
	MODE			V	V	Distilled wter	Bailer	Diesel fuel	Battery Terminals	Time	Exhaustn NO.1		
Time	AUTO	MAN	OFF	BATT.1	BATT.2	น้ำกลั่น	หม้อน้ำ	น้ำมันดีเซล	ขั้วแบตเตอรี่		ON	OFF	Overload
8.00	A			27.6	13.05	✓	✓	F/250L	✓	8.00	✓		
14.00	A			27.6	13.05	✓	✓	F/250L	✓	14.00	✓		
0.00										0.00			

BOOSTER PUMP TFV SIDE											MDB TFV							
TIME	STATUS		I			psi	LOW	HI	Booster Pump Working		I			V			Normal	Abnormal
	AUTO	MAN	I1	I2	I3				Y	N	Ia	Ib	Ic	Va	Vb	Vc		
8.00	A					42	2	3	✓								✓	
15.00	A					42	2	3	✓								✓	
0.00																		

Deep well pump Behind 534									Deep well pump Behind kitchen								
TIME	I			V			Normal	Abnormal	I			V			Normal	Abnormal	Remark
	Ia	Ib	Ic	Va	Vb	Vc			Ia	Ib	Ic	Va	Vb	Vc			
8.00							✓								✓		
15.00							✓								✓		
0.00																	

[redacted]

SYSTEAM WORK

HEAT WATER PUMP RETURN 1							
TIME	TEMP	PUMP NO 1	PUMP NO 2	Control	PRESSURE PSI		
	(C')	ON/OFF	ON/OFF	A/M/O	LOW	Hi	WATER
8.00	58.6	x	x	A	6	7	12
14.00	58.5	X	x	A	6	7	20
0.00							

HEAT WATER PUMP RETURN 2							
TIME	TEMP	PUMP NO 1	PUMP NO 2	Control	PRESSURE (PSI)		WATER
	(C')	ON/OFF	ON/OFF	A/M/O	LOW	Hi	
8.00	x	x	x				
14.00	X						
0.00							

PUMP WASTE WATER (ปั๊มน้ำเสียข้างบ่อน้ำพุ)									
TIME	PUMP			A/M/F	Overload	Water Level		Pump Status	
	Ir	Is	It			Normal	Abnormal	Y	N
8.00				A		✓		✓	
15.00				A		✓		✓	
0.00									

ระดับน้ำพุ		
Time	Fountain Level	
	Normal	Abnormal
8.00	✓	
14.00	✓	
0.00		

ระดับน้ำ Tank canteen		
Time	Water Storage Tank Canteen	
	Normal	Abnormal
8.01	✓	
14.01	✓	
0.01		

PUMP WASTE WATER (ปั๊มน้ำเสียโรงจอดรถ)									
TIME	PUMP			A/M/F	Overload	Water Level		Pump Status	
	Ir	Is	It			Normal	Abnormal	Y	N
8.00				A		✓		✓	
15.00				A		✓		✓	
0.00									

MDB (tvrs)					
I			V		
Ia	Ib	Ic	Va	Vb	Vc

THE FRONT VILLAGE

Daily Check list

Date 15/5/68

GENERATOR										Kitchen(ครัว)			
	MODE			V	V	Distilled wter	Boiler	Diesel fuel	Battery Terminals	Time	Exhauam NO.1		
Time	AUTO	MAN	OFF	BATT.1	BATT.2	น้ำกลั่น	หม้อน้ำ	น้ำมันดีเซล	ขั้วแบตเตอรี่		ON	OFF	Overload
8.00	A			27.6	13.05	✓	✓	F/250L	✓	8.00	✓		
14.00	A			27.6	13.05	✓	✓	F/250L	✓	14.00	✓		
0.00	A			27.6	13.05	✓	✓	F/240L	✓	0.00		✗	

BOOSTER PUMP TFV SIDE											MDB TFV							
TIME	STATUS		I			psi	LOW	HI	Booster Pump Working		I			V			Normal	Abnormal
	AUTO	MAN	I1	I2	I3				Y	N	Ia	Ib	Ic	Va	Vb	Vc		
8.00	A					42	2	3	✓								✓	
15.00	A					42	2	3	✓								✓	
0.00	A					42	2	3	✓								✓	

Deep well pump Behind 534									Deep well pump Behind kitchen								
TIME	I			V			Normal	Abnormal	I			V			Normal	Abnormal	Remark
	Ia	Ib	Ic	Va	Vb	Vc			Ia	Ib	Ic	Va	Vb	Vc			
8.00							✓								✓		
15.00							✓								✓	✓	
0.00							✓								✓		

[redacted]

SYSTEAM WORK

HEAT WATER PUMP RETURN 1								HEAT WATER PUMP RETURN 2							
TIME	TEMP	PUMP NO 1	PUMP NO 2	Control	PRESSURE PSI			TIME	TEMP	PUMP NO 1	PUMP NO 2	Control	PRESSURE (PSI)		WATER
	(C°)	ON/OFF	ON/OFF	A/M/O	LOW	Hi	WATER		(C°)	ON/OFF	ON/OFF	A/M/O	LOW	Hi	
8.00	58.2	✗	✗	A	6	7	12	8.00		✓	✓				
14.00	54.2	✗	✗	A	7	8	22	14.00							
0.00	60.0	✗	✗	A	6	7.5	28	0.00	✗						

PUMP WASTE WATER (ปั๊มน้ำเสียข้างบ่อน้ำพุ)										ระดับน้ำพุ			ระดับน้ำ Tank canteen		
TIME	PUMP			A/M/F	Overload	Water Level		Pump Status		Time	Fountain Level		Time	Water Storage Tank Canteen	
	Ir	Is	It			Normal	Abnormal	Y	N		Normal	Abnormal		Normal	Abnormal
8.00				A		✓		✓		8.00	✓		8.01	✓	
15.00				A			✓		✓	14.00	✓		14.01	✓	
0.00				A		✓		✓		0.00	✓		0.01	✓	

PUMP WASTE WATER (ปั๊มน้ำเสียโรงจอดรถ)										MDB (tvrs)					
TIME	PUMP			A/M/F	Overload	Water Level		Pump Status		I			V		
	Ir	Is	It			Normal	Abnormal	Y	N	Ia	Ib	Ic	Va	Vb	Vc
8.00				A		✓		✓							
15.00				A		✓		✓	✓						
0.00				A		✓		✓							

THE FRONT VILLAGE

Daily Check list

Date 14/5/68

GENERATOR										Kitchen(ครัว)			
	MODE			V	V	Distilled water	Boiler	Diesel fuel	Battery Terminals	Time	Exhaustn NO.1		
Time	AUTO	MAN	OFF	BATT.1	BATT.2	น้ำกลั่น	หม้อน้ำ	น้ำมันดีเซล	ขั้วแบตเตอรี่		ON	OFF	Overload
8.00	A			27.6	13.05	✓	✓	F/250	✓	8.00	✓		
14.00	A			27.6	13.05	✓	✓	3/4 / 190	✓	14.00	✓		
0.00	A			27.6	13.08	✓	✓	3/4 / 190L	✓	0.00		✗	

BOOSTER PUMP TFV SIDE											MDB TFV							
TIME	STATUS		I			psi	LOW	HI	Booster Pump Working		I			V			Normal	Abnormal
	AUTO	MAN	I1	I2	I3				Y	N	Ia	Ib	Ic	Va	Vb	Vc		
8.00	A					42	2	3	✓								✓	
15.00	A					42	2	3	✓								✓	
0.00	A					42	2	3	✓								✓	

Deep well pump Behind 534									Deep well pump Behind kitchen									
TIME	I			V			Normal	Abnormal	I			V			Normal	Abnormal	Remark
	Ia	Ib	Ic	Va	Vb	Vc			Ia	Ib	Ic	Va	Vb	Vc			
8.00							✓								✓		
15.00							✓								✓		
0.00							✓								✓		

[redacted]

SYSTEAM WORK

HEAT WATER PUMP RETURN 1								HEAT WATER PUMP RETURN 2							
TIME	TEMP	PUMP NO 1	PUMP NO 2	Control	PRESSURE PSI			TIME	TEMP	PUMP NO 1	PUMP NO 2	Control	PRESSURE (PSI)		WATER
	(C°)	ON/OFF	ON/OFF	A/M/O	LOW	Hi	WATER		(C°)	ON/OFF	ON/OFF	A/M/O	LOW	Hi	
8.00	59.5	✗	✗	A	6	7	24	8.00		✗	✗				
14.00	56.3	✗	✗	A	6	8	25	14.00							
0.00	58.8	✗	✗	A	5.5	7	28	0.00	✗						

PUMP WASTE WATER (ปั๊มน้ำเสียข้างบ่อน้ำพุ)										ระดับน้ำพุ			ระดับน้ำ Tank canteen		
TIME	PUMP			A/M/F	Overload	Water Level		Pump Status		Time	Fountain Level		Time	Water Storage Tank Canteen	
	Ir	Is	It			Normal	Abnormal	Y	N		Normal	Abnormal		Normal	Abnormal
8.00				A		✓		✓		8.00	✓		8.01	✓	
15.00				A		✓		✓		14.00	✓		14.01	✓	
0.00				A		✓		✓		0.00	✓		0.01	✓	

PUMP WASTE WATER (ปั๊มน้ำเสียโรงออดรถ)										MDB (tvrs)					
TIME	PUMP			A/M/F	Overload	Water Level		Pump Status		I			V		
	Ir	Is	It			Normal	Abnormal	Y	N	Ia	Ib	Ic	Va	Vb	Vc
8.00				A		✓		✓							
15.00				A		✓		✓							
0.00				A		✓		✓							

THE FRONT VILLAGE

Daily Check list

Date 17/05/68

GENERATOR										Kitchen(ครัว)			
	MODE			V	V	Distilled wter	Boiler	Diesel feel	Battery Terminals	Time	Exhausts NO.1		
Time	AUTO	MAN	OFF	BATT.1	BATT.2	น้ำกลั่น	หม้อน้ำ	น้ำมันดีเซล	ขั้วแบตเตอรี่		ON	OFF	Overload
8.00	A			27.6	13.05	✓	✓	3/4 / 190L	✓	8.00	✓		
14.00	A			27.6	13.05	✓	X	3/4 / 190L	✓	14.00	✓		
0.00	A			27.6	13.05	✓	✓	3/4 / 190L	✓	0.00		X	

BOOSTER PUMP TFV SIDE											MDB TFV							
TIME	STATUS		I			psi	LOW	HI	Booster Pump Working		I			V			Normal	Abnormal
	AUTO	MAN	I1	I2	I3				Y	N	Ia	Ib	Ic	Va	Vb	Vc		
8.00	A					42	2	3	✓								✓	
15.00	A					42	2	3	✓								✓	
0.00	A					42											✓	

Deep well pump Behind 534									Deep well pump Behind kitchen								
TIME	I			V			Normal	Abnormal	I			V			Normal	Abnormal	Remark
	Ia	Ib	Ic	Va	Vb	Vc			Ia	Ib	Ic	Va	Vb	Vc			
8.00							✓								✓		
15.00							✓								✓		
0.00							✓								✓		

[redacted]

SYSTEAM WORK

HEAT WATER PUMP RETURN 1							
TIME	TEMP	PUMP NO 1	PUMP NO 2	Control	PRESSURE PSI		
	(C°)	ON/OFF	ON/OFF	A/M/O	LOW	Hi	WATER
8.00	600	✓	X	A	3	16	30
14.00	57.9	✓	✓	A	3	15	26
0.00	60	X	X	A	6	7	30

HEAT WATER PUMP RETURN 2							
TIME	TEMP	PUMP NO 1	PUMP NO 2	Control	PRESSURE (PSI)		WATER
	(C°)	ON/OFF	ON/OFF	A/M/O	LOW	Hi	
8.00		X	X				
14.00	X						
0.00	X						

PUMP WASTE WATER (ปั๊มน้ำเสียข้างบ่อน้ำพุ)									
TIME	PUMP			A/M/F	Overload	Water Level		Pump Status	
	Ir	Is	It			Normal	Abnormal	Y	N
8.00				A		✓		✓	
15.00				A		✓		✓	
0.00				A		✓		✓	

ระดับน้ำพุ		
Time	Fountain Level	
	Normal	Abnormal
8.00	✓	
14.00	✓	
0.00	✓	

ระดับน้ำ Tank canteen		
Time	Water Storage Tank Canteen	
	Normal	Abnormal
8.01	✓	
14.01	✓	
0.01	✓	

PUMP WASTE WATER (ปั๊มน้ำเสียโรงจอดรถ)									
TIME	PUMP			A/M/F	Overload	Water Level		Pump Status	
	Ir	Is	It			Normal	Abnormal	Y	N
8.00				A		✓		✓	
15.00				A		✓		✓	
0.00				A		✓		✓	

MDB (tvrs)					
I			V		
Ia	Ib	Ic	Va	Vb	Vc
126.5	97.44	75.05			

THE FRONT VILLAGE

Daily Check list

Date 13/5/64

GENERATOR										Kitchen(ครัว)			
	MODE			V	V	Distilled wter	Boiler	Diesel fuel	Battery Terminals	Time	Exhaustin NO.1		
Time	AUTO	MAN	OFF	BATT.1	BATT.2	น้ำกลั่น	หม้อน้ำ	น้ำมันดีเซล	ขั้วแบตเตรี่		ON	OFF	Overload
8.00	A			27.6	13.05	✓	✓	3/4 / 190L	✓	8.00	✓		
14.00	A			27.6	13.05	✓	✓	3/4 / 380L	✓	14.00	✓		
0.00	A			27.6	13.05	✓	✓	3/4 / 190L	✓	0.00		✗	

BOOSTER PUMP TFV SIDE										MDB TFV							
TIME	STATUS		I			psi	LOW	HI	Booster Pump Working		I			V			
	AUTO	MAN	I1	I2	I3				Y	N	Ia	Ib	Ic	Va	Vb	Vc	Normal	Abnormal
8.00	A					42	2	3	✓								✓	
15.00	A					42	2	3	✓					22.6	230	229	✓	
0.00	A					42	2	3		✗							✓	

Deep well pump Behind 534								
TIME	I			V			Normal	Abnormal
	Ia	Ib	Ic	Va	Vb	Vc		
8.00							✓	
15.00							✓	
0.00								

Deep well pump Behind kitchen									
I			V			Normal	Abnormal	Remark
Ia	Ib	Ic	Va	Vb	Vc			
						✓		
						✓		

[redacted]

SYSTEAM WORK

HEAT WATER PUMP RETURN 1							
TIME	TEMP	PUMP NO 1	PUMP NO 2	Control	PRESSURE PSI		WATER
	(C')	ON/OFF	ON/OFF	A/M/O	LOW	HI	
8.00	54	✗	✗	A	3	16	28
14.00	60.1	✗	✗	A	6	7	19
0.00	63.5	✗	✗	A	6	7	20

HEAT WATER PUMP RETURN 2							
TIME	TEMP	PUMP NO 1	PUMP NO 2	Control	PRESSURE (PSI)		WATER
	(C')	ON/OFF	ON/OFF	A/M/O	LOW	Hi	
8.00	✗						
14.00	✗						
0.00	✗						

PUMP WASTE WATER (ปั๊มน้ำเสียข้างป่อน้ำพุ)								
TIME	PUMP			A/M/F	Overload	Water Level		Pump Status	
	Ir	Is	It			Normal	Abnormal	Y	N
8.00				A		✓		✓	
15.00				A		✓		✓	
0.00				A		✓		✓	

ระดับน้ำพุ		
Time	Fountain Level	
	Normal	Abnormal
8.00	✓	
14.00	✓	
0.00	✓	

ระดับน้ำ Tank canteen		
Time	Water Storage Tank Canteen	
	Normal	Abnormal
8.01	✓	
14.01	✓	
0.01	✓	

PUMP WASTE WATER (ปั๊มน้ำเสียโรงจอดรถ)								
TIME	PUMP			A/M/F	Overload	Water Level		Pump Status	
	Ir	Is	It			Normal	Abnormal	Y	N
8.00				A		✓		✓	
15.00				A		✓		✓	
0.00				A		✓		✓	

MDB (tvrs)					
I			V		
Ia	Ib	Ic	Va	Vb	Vc
~~126.2~~ 4					
126.4	113.2	116.4			

THE FRONT VILLAGE

Daily Check list

Date 19/5/18

GENERATOR										Kitchen(ครัว)			
	MODE			V	V	Distilled wter	Bailer	Diesel fuel	Battery Terminals	Time	Exhaustn NO.1		
Time	AUTO	MAN	OFF	BATT.1	BATT.2	น้ำกลั่น	หม้อน้ำ	น้ำมันดีเซล	ขั้วแบตเตอรี่		ON	OFF	Overload
8.00	A			27.6	13.05	/	/	3/4 / 380	/	8.00	/		
14.00	A			27.6	13.05	/	/	3/4 / 380L	/	14.00	/		
0.00	A			27.6	13.05	/	/	3/4 / 380L	/	0.00		X	

BOOSTER PUMP TFV SIDE											MDB TFV							
TIME	STATUS		I			psi	LOW	HI	Booster Pump Working		I			V			Normal	Abnormal
	AUTO	MAN	I1	I2	I3				Y	N	Ia	Ib	Ic	Va	Vb	Vc		
8.00	A					42	2	3	/								/	
15.00	A					42	2	3	/								/	
0.00	A					42	2	3	/								/	

Deep well pump Behind 534									Deep well pump Behind kitchen								
TIME	I			V			Normal	Abnormal	I			V			Normal	Abnormal	Remark
	Ia	Ib	Ic	Va	Vb	Vc			Ia	Ib	Ic	Va	Vb	Vc			
8.00							/								/		
15.00							/								/		
0.00							/								/		

[redacted]

SYSTEAM WORK

HEAT WATER PUMP RETURN 1								HEAT WATER PUMP RETURN 2							
TIME	TEMP	PUMP NO 1	PUMP NO 2	Control	PRESSURE PSI			TIME	TEMP	PUMP NO 1	PUMP NO 2	Control	PRESSURE (PSI)		WATER
	(C')	ON/OFF	ON/OFF	A/M/O	LOW	Hi	WATER		(C')	ON/OFF	ON/OFF	A/M/O	LOW	Hi	
8.00	58	X	X	A	3	4	25	8.00	X	X					
14.00	59.2	X	X	A	3	12	29	14.00	X						
0.00	57.9	/	/	A	3	15	25	0.00	X						

PUMP WASTE WATER (ปั๊มน้ำเสียข้างบ่อน้ำพุ)										ระดับน้ำพุ			ระดับน้ำ Tank canteen		
TIME	PUMP			A/M/F	Overload	Water Level		Pump Status		Time	Fountain Level		Time	Water Storage Tank Canteen	
	Ir	Is	It			Normal	Abnormal	Y	N		Normal	Abnormal		Normal	Abnormal
8.00				A		/		/		8.00	/		8.01	/	
15.00				A		/		/		14.00	/		14.01	/	
0.00				A		/		/		0.00	/		0.01	/	

PUMP WASTE WATER (ปั๊มน้ำเสียโรงจอดรถ)										MDB (tvrs)					
TIME	PUMP			A/M/F	Overload	Water Level		Pump Status		I			V		
	Ir	Is	It			Normal	Abnormal	Y	N	Ia	Ib	Ic	Va	Vb	Vc
8.00				A		/		/							
15.00				A		/		/							
0.00				A		/		/							

THE FRONT VILLAGE

Daily Check list

Date 20/5/68

GENERATOR										Kitchen(ครัว)			
	MODE			V	V	Distilled water	Boiler	Diesel fuel	Battery Terminals	Time	Exhaustn NO.1		
Time	AUTO	MAN	OFF	BATT.1	BATT.2	น้ำกลั่น	หม้อน้ำ	น้ำมันดีเซล	ขั้วแบตเตอรี่		ON	OFF	Overload
8.00	A			27.6	13.05	✓	✓	3/4/380	✓	8.00	✓		
14.00	A			27.6	13.05	✓	✓	3/4/380	✓	14.00	✓		
0.00	A			27.6	13.04	✓	✓	3/4/380L	✓	0.00		X	

BOOSTER PUMP TFV SIDE											MDB TFV							
TIME	STATUS		I			psi	LOW	HI	Booster Pump Working		I			V			Normal	Abnormal
	AUTO	MAN	I1	I2	I3				Y	N	Ia	Ib	Ic	Va	Vb	Vc		
8.00	A					42	2	3	✓								✓	
15.00	A					42	2	3	✓								✓	
0.00	A					42	2	3	✓								✓	

Deep well pump Behind 534									Deep well pump Behind kitchen								
TIME	I			V			Normal	Abnormal	I			V			Normal	Abnormal	Remark
	Ia	Ib	Ic	Va	Vb	Vc			Ia	Ib	Ic	Va	Vb	Vc			
8.00							✓								✓		
15.00							✓								✓		
0.00							✓								✓		

[redacted]

SYSTEAM WORK

HEAT WATER PUMP RETURN 1								HEAT WATER PUMP RETURN 2							
TIME	TEMP	PUMP NO 1	PUMP NO 2	Control	PRESSURE PSI			TIME	TEMP	PUMP NO 1	PUMP NO 2	Control	PRESSURE (PSI)		WATER
	(C')	ON/OFF	ON/OFF	A/M/O	LOW	Hi	WATER		(C')	ON/OFF	ON/OFF	A/M/O	LOW	Hi	
8.00	59.2	X	X	A	6	7	30	8.00	X	X					
14.00	57.8	X	X	A	3	22	40	14.00	X	X					
0.00	59.6	X	X		6	7	20	0.00	X	X					

PUMP WASTE WATER (ปั๊มน้ำเสียข้างบ่อน้ำพุ)										ระดับน้ำพุ			ระดับน้ำ Tank canteen		
TIME	PUMP			A/M/F	Overload	Water Level		Pump Status		Time	Fountain Level		Time	Water Storage Tank Canteen	
	Ir	Is	It			Normal	Abnormal	Y	N		Normal	Abnormal		Normal	Abnormal
8.00				A		✓		✓		8.00	✓		8.01	✓	
15.00				A		✓		✓		14.00	✓		14.01	✓	
0.00				A		✓		✓		0.00	✓		0.01	✓	

PUMP WASTE WATER (ปั๊มน้ำเสียโรงจอดรถ)									MDB (tvrs)					
TIME	PUMP			A/M/F	Overload	Water Level		Pump Status		I			V		
	Ir	Is	It			Normal	Abnormal	Y	N	Ia	Ib	Ic	Va	Vb	Vc
8.00				A		✓		✓							
15.00				A		✓		✓							
0.00				A		✓		✓							

THE FRONT VILLAGE

Daily Check list

Date 21/5/05

GENERATOR										Kitchen(ครัว)			
	MODE			V	V	Distilled wtar	Boiler	Diesel fuel	Battery Terminals	Time	Exhaustn NO.1		
Time	AUTO	MAN	OFF	BATT.1	BATT.2	น้ำกลั่น	หม้อน้ำ	น้ำมันดีเซล	ขั้วแบตเตอรี่		ON	OFF	Overload
8.00	A			27.6	13.05	✓	✓	3/4 / 380	✓	8.00	✓		
14.00	A			27.6	13.05	✓	✓	3/4 / 380	✓	14.00	✓		
0.00	A			27.6	13.05	✓	✓	3/4 / 380	✓	0.00	✓		

BOOSTER PUMP TFV SIDE											MDB TFV							
TIME	STATUS		I			psi	LOW	HI	Booster Pump Working		I			V			Normal	Abnormal
	AUTO	MAN	I1	I2	I3				Y	N	Ia	Ib	Ic	Va	Vb	Vc		
8.00	A					42	2	3	✓								✓	
15.00	A					42	2	3	✓								✓	
0.00	A					42	2	3	✓								✓	

Deep well pump Behind 534								
TIME	I			V			Normal	Abnormal
	Ia	Ib	Ic	Va	Vb	Vc		
8.00							✓	
15.00							✓	
0.00							✓	

Deep well pump Behind kitchen									
I			V			Normal	Abnormal	Remark
Ia	Ib	Ic	Va	Vb	Vc			
						✓		
						✓		
						✓		

[redacted]

SYSTEAM WORK

HEAT WATER PUMP RETURN 1							
TIME	TEMP	PUMP NO 1	PUMP NO 2	Control	PRESSURE PSI		
	(C')	ON/OFF	ON/OFF	A/M/O	LOW	Hi	WATER
8.00	59.2	X	X	A	6	7	30
14.00	59.4	X	X	A	3	16	30
0.00	59.2	X	X	A	6	7	29

HEAT WATER PUMP RETURN 2							
TIME	TEMP	PUMP NO 1	PUMP NO 2	Control	PRESSURE (PSI)		WATER
	(C')	ON/OFF	ON/OFF	A/M/O	LOW	Hi	
8.00	X	X					
14.00	X	X					
0.00	X	X					

PUMP WASTE WATER (ปั๊มน้ำเสียข้างบ่อน้ำพุ)									
TIME	PUMP			A/M/F	Overload	Water Level		Pump Status	
	Ir	Is	It			Normal	Abnormal	Y	N
8.00				A		✓		✓	
15.00				A		✓		✓	
0.00				A		✓		✓	

ระดับน้ำพุ		
Time	Fountain Level	
	Normal	Abnormal
8.00	✓	
14.00	✓	
0.00	✓	

ระดับน้ำ Tank canteen		
Time	Water Storage Tank Canteen	
	Normal	Abnormal
8.01	✓	
14.01	✓	
0.01	✓	

PUMP WASTE WATER (ปั๊มน้ำเสียโรงจอดรถ)									
TIME	PUMP			A/M/F	Overload	Water Level		Pump Status	
	Ir	Is	It			Normal	Abnormal	Y	N
8.00				A		✓		✓	
15.00				A		✓		✓	
0.00				A		✓		✓	

MDB (tvrs)					
I			V		
Ia	Ib	Ic	Va	Vb	Vc

THE FRONT VILLAGE

Daily Check list

Date 22/5/68

GENERATOR										Kitchen(ครัว)			
	MODE			V	V	Distilled wter	Boiler	Diesel fuel	Battery Terminals	Time	Exhaustn NO.1		
Time	AUTO	MAN	OFF	BATT.1	BATT.2	น้ำกลั่น	หม้อน้ำ	น้ำมันดีเซล	ขั้วแบตเตอรี่		ON	OFF	Overload
8.00	A			29.6	13.05	/	/	3/4 / 380L	/	8.00	/		
14.00	A			27.6	13.05	/	/	3/4 / 380L	/	14.00	/		
0.00	A			27.6	13.05	/	/	3/4 / 380L	/	0.00		X	

BOOSTER PUMP TFV SIDE											MDB TFV							
TIME	STATUS		I			psi	LOW	HI	Booster Pump Working		I			V			Normal	Abnormal
	AUTO	MAN	I1	I2	I3				Y	N	Ia	Ib	Ic	Va	Vb	Vc		
8.00	A					49	2	3	/		90	90	70	100	100	100	/	
15.00	A					42	2	3	/								/	
0.00	A					42	2	3	/								/	

Deep well pump Behind 534									Deep well pump Behind kitchen								
TIME	I			V			Normal	Abnormal	I			V			Normal	Abnormal	Remark
	Ia	Ib	Ic	Va	Vb	Vc			Ia	Ib	Ic	Va	Vb	Vc			
8.00							/								/		
15.00							/								/		
0.00							/								/		

[redacted]

SYSTEAM WORK

HEAT WATER PUMP RETURN 1								HEAT WATER PUMP RETURN 2							
TIME	TEMP	PUMP NO 1	PUMP NO 2	Control	PRESSURE PSI			TIME	TEMP	PUMP NO 1	PUMP NO 2	Control	PRESSURE (PSI)		WATER
	(C°)	ON/OFF	ON/OFF	A/M/O	LOW	Hi	WATER		(C°)	ON/OFF	ON/OFF	A/M/O	LOW	Hi	
8.00	59.0	X	X	A	5.5	7	22	8.00		X	X				
14.00	59.0	X	X	A	6	7	24	14.00		X	X				
0.00	60.0	X	X	A	5.5	7	24	0.00	X						

PUMP WASTE WATER (ปั๊มน้ำเสียข้างบ่อน้ำพุ)										ระดับน้ำพุ			ระดับน้ำ Tank canteen		
TIME	PUMP			A/M/F	Overload	Water Level		Pump Status		Time	Fountain Level		Time	Water Storage Tank Canteen	
	Ir	Is	It			Normal	Abnormal	Y	N		Normal	Abnormal		Normal	Abnormal
8.00				A		/		/		8.00	/		8.01	/	
15.00				A		/		/		14.00	/		14.01	/	
0.00				A		/		/		0.00	/		0.01	/	

PUMP WASTE WATER (ปั๊มน้ำเสียโรงจอดรถ)										MDB (tvrs)					
TIME	PUMP			A/M/F	Overload	Water Level		Pump Status		I			V		
	Ir	Is	It			Normal	Abnormal	Y	N	Ia	Ib	Ic	Va	Vb	Vc
8.00				A		/		/		71.8	88.30	53.88	380	380	380
15.00				A		/		/							
0.00				A		/		/							

THE FRONT VILLAGE

Daily Check list

Date 23/5/66

GENERATOR										Kitchen(ครัว)			
	MODE			V	V	Distilled wter	Boiler	Diesel fuel	Battery Tenminals	Time	Exhaustr NO.1		
Time	AUTO	MAN	OFF	BATT.1	BATT.2	น้ำกลั่น	หม้อน้ำ	น้ำมันดีเซล	ขั้วแบตเตอรี่		ON	OFF	Overload
8.00	A			27.6	13.05	/	/	3/4 380L	/	8.00	/		
14.00	A			27.6	13.05	/	/	3/4 / 380L	/	14.00	/		
0.00	A			27.6	13.05	/	/	3/4 / 380L	/	0.00		/	

BOOSTER PUMP TFV SIDE											MDB TFV							
TIME	STATUS		I			psi	LOW	HI	Booster Pump Working		I			V			Normal	Abnormal
	AUTO	MAN	I1	I2	I3				Y	N	Ia	Ib	Ic	Va	Vb	Vc		
8.00	A					42	2	3	/		50	50	40	400	400	400	/	
15.00	A					42	2	3	/								/	
0.00	A					42	2	3	/								/	

Deep well pump Behind 534								
TIME	I			V			Normal	Abnormal
	Ia	Ib	Ic	Va	Vb	Vc		
8.00							/	
15.00							/	
0.00							/	

Deep well pump Behind Kitchen									
	I			V			Normal	Abnormal	Return
	Ia	Ib	Ic	Va	Vb	Vc			
							/		
							/		
							/		

[redacted]

SYSTEAM WORK

HEAT WATER PUMP RETURN 1							
TIME	TEMP	PUMP NO 1	PUMP NO 2	Control	PRESSURE PSI		
	(C')	ON/OFF	ON/OFF	A/M/O	LOW	Hi	WATER
8.00	59.1	X	X	A	6	7	21
14.00	59.8	X	X	A	6	7	24
0.00							

HEAT WATER PUMP RETURN 2							
TIME	TEMP	PUMP NO 1	PUMP NO 2	Control	PRESSURE (PSI)		WATER
	(C')	ON/OFF	ON/OFF	A/M/O	LOW	Hi	
8.00		X	X				
14.00		X	X				
0.00							

PUMP WASTE WATER (ปั๊มน้ำเสียข้างบ่อน้ำพุ)									
TIME	PUMP			A/M/F	Overload	Water Level		Pump Status	
	Ir	Is	It			Normal	Abnormal	Y	N
8.00				A		/		/	
15.00				A		/		/	
0.00									

ระดับน้ำพุ		
Time	Fountain Level	
	Normal	Abnormal
8.00	/	
14.00	/	
0.00		

ระดับน้ำ Tank canteen		
Time	Water Storage Tank Canteen	
	Normal	Abnormal
8.01	/	
14.01	/	
0.01		

PUMP WASTE WATER (ปั๊มน้ำเสียโรงจอดรถ)									
TIME	PUMP			A/M/F	Overload	Water Level		Pump Status	
	Ir	Is	It			Normal	Abnormal	Y	N
8.00				A		/		/	
15.00				A		/		/	
0.00									

MDB (tvrs)					
I			V		
Ia	Ib	Ic	Va	Vb	Vc
53.67	53.68	53.62	380	380	380
110 0	90 32	55.55			

THE FRONT VILLAGE

Daily Check list

Date 24/5/69

GENERATOR										Kitchen(ครัว)			
	MODE			V	V	Distilled wter	Boiler	Diesel fuel	Battery Terminals	Time	Exhaustn NO.1		
Time	AUTO	MAN	OFF	BATT.1	BATT.2	น้ำกลั่น	หม้อน้ำ	น้ำมันดีเซล	ขั้วแบตเตอรี่		ON	OFF	Overhead
8.00										8.00			
14.00	A			27.6	13.05	/	/	3/4 / 380L	/	14.00	/		
0.00	A			27.6	13.05	/	/	3/4 / 380L	/	0.00		X	

BOOSTER PUMP TFV SIDE											MDB TFV							
TIME	STATUS		I			psi	LOW	HI	Booster Pump Working		I			V			Normal	Abnormal
	AUTO	MAN	I1	I2	I3				Y	N	Ia	Ib	Ic	Va	Vb	Vc		
8.00																		
15.00	A					42	2	3	/								/	
0.00	A					42	2	3	/								/	

Deep well pump Behind 534									Deep well pump Behind kitchen								
TIME	I			V			Normal	Abnormal	I			V			Normal	Abnormal	Remark
	Ia	Ib	Ic	Va	Vb	Vc			Ia	Ib	Ic	Va	Vb	Vc			
8.00																	
15.00							/								/		
0.00							/								/		

[redacted]

SYSTEAM WORK

HEAT WATER PUMP RETURN 1								HEAT WATER PUMP RETURN 2							
TIME	TEMP	PUMP NO 1	PUMP NO 2	Control	PRESSURE PSI			TIME	TEMP	PUMP NO 1	PUMP NO 2	Control	PRESSURE (PSI)		WATER
	(C')	ON/OFF	ON/OFF	A/M/O	LOW	Hi	WATER		(C')	ON/OFF	ON/OFF	A/M/O	LOW	Hi	
8.00								8.00							
14.00	59	X	X	A	6	7	20	14.00		X	X				
0.00	59.9	/	/	A				0.00							

PUMP WASTE WATER (ปั๊มน้ำเสียข้างบ่อน้ำพุ)										ระดับน้ำพุ			ระดับน้ำ Tank canteen		
TIME	PUMP			A/M/F	Overload	Water Level		Pump Status		Time	Fountain Level		Time	Water Storage Tank Canteen	
	Ir	Is	It			Normal	Abnormal	Y	N		Normal	Abnormal		Normal	Abnormal
8.00										8.00			8.01		
15.00				A		/		/		14.00	/		14.01	/	
0.00				A		/		/		0.00	/		0.01	/	

PUMP WASTE WATER (ปั๊มน้ำเสียโรงจอดรถ)										MDB (tvrs)					
TIME	PUMP			A/M/F	Overload	Water Level		Pump Status		I			V		
	Ir	Is	It			Normal	Abnormal	Y	N	Ia	Ib	Ic	Va	Vb	Vc
8.00															
15.00				A		/		/							
0.00				A		/		/							

THE FRONT VILLAGE

Daily Check list

Date 25/5/68

GENERATOR										Kitchen(กรัว)			
	MODE			V	V	Distilled wter	Bailer	Diesel fuel	Battery Terminals	Time	Exhaustn NO.1		
Time	AUTO	MAN	OFF	BATT.1	BATT.2	น้ำกลั่น	หม้อน้ำ	น้ำมันดีเซล	ขั้วแบตเตอรี่		ON	OFF	Overload
8.00	A			27.6	13.05	/	/	3/4/380	/	8.00	/		
14.00	A			27.6	13.05	/	/	3/4/380	/	14.00	/		
0.00	A			27.6	13.05	/	/	3/4/380	/	0.00		X	

BOOSTER PUMP TFV SIDE											MDB TFV							
TIME	STATUS		I			psi	LOW	HI	Booster Pump Working		I			V			Normal	Abnormal
	AUTO	MAN	I1	I2	I3				Y	N	Ia	Ib	Ic	Va	Vb	Vc		
8.00	A					42	2	3	/								/	
15.00	A					42	2	3	/								/	
0.00	A					42	2	3	/								/	

Deep well pump Behind 534									Deep well pump Behind kitchen									
TIME	I			V			Normal	Abnormal	I			V			Normal	Abnormal	Remark
	Ia	Ib	Ic	Va	Vb	Vc			Ia	Ib	Ic	Va	Vb	Vc			
8.00							/								/		
15.00							/								/		
0.00							/								/		

[redacted]

SYSTEAM WORK

HEAT WATER PUMP RETURN 1								HEAT WATER PUMP RETURN 2							
TIME	TEMP	PUMP NO 1	PUMP NO 2	Control	PRESSURE PSI			TIME	TEMP	PUMP NO 1	PUMP NO 2	Control	PRESSURE (PSI)		WATER
	(C')	ON/OFF	ON/OFF	A/M/O	LOW	Hi	WATER		(C')	ON/OFF	ON/OFF	A/M/O	LOW	Hi	
8.00	59.2	/	/	A	3	15	35	8.00	X	X					
14.00	60.0	X	X	A	8.5	7	22	14.00		X	X				
0.00	59.5	/	/	A	3	15	40	0.00	X						

PUMP WASTE WATER (ปั๊มน้ำเสียข้างบ่อน้ำพุ)										ระดับน้ำพุ			ระดับน้ำ Tank canteen		
TIME	PUMP			A/M/F	Overload	Water Level		Pump Status		Time	Fountain Level		Time	Water Storage Tank Canteen	
	Ir	Is	It			Normal	Abnormal	Y	N		Normal	Abnormal		Normal	Abnormal
8.00				A		/		/		8.00	/		8.01	/	
15.00				A		/		/		14.00	/		14.01	/	
0.00				A		/		/		0.00	/		0.01	/	

PUMP WASTE WATER (ปั๊มน้ำเสียโรงจอดรถ)										MDB (tvrs)					
TIME	PUMP			A/M/F	Overload	Water Level		Pump Status		I			V		
	Ir	Is	It			Normal	Abnormal	Y	N	Ia	Ib	Ic	Va	Vb	Vc
8.00				A		/		/							
15.00				A		/		/		115.3	47.61	59.44			
0.00				A		/		/							

THE FRONT VILLAGE

Daily Check list

Date 26/5/08

GENERATOR										Kitchen(ครัว)			
	MODE			V	V	Distilled wter	Bailer	Diesel fuel	Battery Terminals	Time	Exhaustn NO.1		
Time	AUTO	MAN	OFF	BATT.1	BATT.2	น้ำกลั่น	หม้อน้ำ	น้ำมันดีเซล	ขั้วแบตเตอรี่		ON	OFF	Overload
8.00	A			27.6	13.05	/	/	3/4 380	/	8.00	/		
14.00										14.00			
0.00				27.1	13.05	/	/	3/4 380	/	0.00		X	

BOOSTER PUMP TFV SIDE											MDB TFV							
TIME	STATUS		I			psi	LOW	HI	Booster Pump Working		I			V			Normal	Abnormal
	AUTO	MAN	I1	I2	I3				Y	N	Ia	Ib	Ic	Va	Vb	Vc		
8.00	A	.				42	2	3	/								/	
15.00																		
0.00	A					42	2	3	/								/	

Deep well pump Behind 534									Deep well pump Behind kitchen								
TIME	I			V			Normal	Abnormal	I			V			Normal	Abnormal	Reset
	Ia	Ib	Ic	Va	Vb	Vc			Ia	Ib	Ic	Va	Vb	Vc			
8.00							/								/		
15.00																	
0.00							/								/		

[redacted]

SYSTEAM WORK

HEAT WATER PUMP RETURN 1								HEAT WATER PUMP RETURN 2							
TIME	TEMP	PUMP NO 1	PUMP NO 2	Control	PRESSURE PSI			TIME	TEMP	PUMP NO 1	PUMP NO 2	Control	PRESSURE (PSI)		WATER
	(C°)	ON/OFF	ON/OFF	A/M/O	LOW	Hi	WATER		(C°)	ON/OFF	ON/OFF	A/M/O	LOW	Hi	
8.00	58.9	X	X	A	5.5	7	30	8.00	X	X					
14.00								14.00							
0.00	56.3	X	X	A	6	7	30	0.00	X						

PUMP WASTE WATER (ปั๊มน้ำเสียข้างบ่อน้ำพุ)										ระดับน้ำพุ			ระดับน้ำ Tank canteen		
TIME	PUMP			A/M/F	Overload	Water Level		Pump Status		Time	Fountain Level		Time	Water Storage Tank Canteen	
	Ir	Is	It			Normal	Abnormal	Y	N		Normal	Abnormal		Normal	Abnormal
8.00				A		/		/		8.00	/		8.01	/	
15.00										14.00			14.01		
0.00				A		/		/		0.00	/		0.01	/	

PUMP WASTE WATER (ปั๊มน้ำเสียโรงจอดรถ)									MDB (tvrs)					
TIME	PUMP			A/M/F	Overload	Water Level		Pump Status		I			V		
	Ir	Is	It			Normal	Abnormal	Y	N	Ia	Ib	Ic	Va	Vb	Vc
8.00				A		/		/							
15.00															
0.00				A		/		/							

THE FRONT VILLAGE

Daily Check list

Date 27/05/2025

GENERATOR										Kitchen(ครัว)			
	MODE			V	V	Distilled wter	Boiler	Diesel fuel	Battery Terminals	Time	Exhaustn NO.1		
Time	AUTO	MAN	OFF	BATT 1	BATT.2	น้ำกลั่น	หม้อน้ำ	น้ำมันดีเซล	ขั้วแบตเตอรี่		ON	OFF	Overload
8.00	A			27.6	13.03	✓	✓	3/4/380	✓	8.00	✓		
14.00	A			27.6V	13.05	✓	✓	3/4/380L	✓	14.00	✓		
0.00	A			27.6V	13.05	✓	✓	3/4/380L	✓	0.00		✓	

BOOSTER PUMP TFV SIDE											MDB TFV							
TIME	STATUS		I			psi	LOW	HI	Booster Pump Working		I			V			Normal	Abnormal
	AUTO	MAN	I1	I2	I3				Y	N	Ia	Ib	Ic	Va	Vb	Vc		
8.00	A					42	2	3	✓								✓	
15.00	A					42	2	3	✓								✓	
0.00	A					42	2	3	✓								✓	

Deep well pump Behind 534									Deep well pump Behind kitchen								
TIME	I			V			Normal	Abnormal	I			V			Normal	Abnormal	Remark
	Ia	Ib	Ic	Va	Vb	Vc			Ia	Ib	Ic	Va	Vb	Vc			
8.00							✓								✓		
15.00							✓								✓		
0.00							✓								✓		

[redacted]

SYSTEAM WORK

HEAT WATER PUMP RETURN 1								HEAT WATER PUMP RETURN 2							
TIME	TEMP	PUMP NO 1	PUMP NO 2	Control	PRESSURE PSI			TIME	TEMP	PUMP NO 1	PUMP NO 2	Control	PRESSURE (PSI)		WATER
	(C')	ON/OFF	ON/OFF	A/M/O	LOW	Hi	WATER		(C')	ON/OFF	ON/OFF	A/M/O	LOW	Hi	
8.00	58.8	✓	✓	A	6	7	33	8.00	x	✓					
14.00	59.75	✓	✓	A	6.5	7	30	14.00	✓	✓		A	✓	✓	
0.00	59.8	✓	✓		6.5	7	32	0.00	6	✓					

PUMP WASTE WATER (ปั๊มน้ำเสียข้างบ่อน้ำพุ)										ระดับน้ำพุ			ระดับน้ำ Tank canteen		
TIME	PUMP			A/M/F	Overload	Water Level		Pump Status		Time	Fountain Level		Time	Water Storage Tank Canteen	
	Ir	Is	It			Normal	Abnormal	Y	N		Normal	Abnormal		Normal	Abnormal
8.00						✓				8.00	✓		8.01	✓	
15.00						✓				14.00	✓		14.01	✓	
0.00						✓		✓		0.00	✓		0.01	✓	

PUMP WASTE WATER (ปั๊มน้ำเสียโรงจอดรถ)										MDB (tvrs)					
TIME	PUMP			A/M/F	Overload	Water Level		Pump Status		I			V		
	Ir	Is	It			Normal	Abnormal	Y	N	Ia	Ib	Ic	Va	Vb	Vc
8.00				A		✓		✓							
15.00				A		✓		✓							
0.00				A		✓		✓							

THE FRONT VILLAGE

Daily Check list

Date 28/05/2025

GENERATOR										Kitchen(ครัว)			
	MODE			V	V	Distilled water	Boiler	Diesel fuel	Battery Terminals	Time	Exhaustn NO.1		
Time	AUTO	MAN	OFF	BATT.1	BATT.2	น้ำกลั่น	หม้อน้ำ	น้ำมันดีเซล	ขั้วแบตเตอรี่		ON	OFF	Overload
8.00	A			27.6	13.95	✓	✓	3/4 380L	✓	8.00	✓		
14.00	A			27.06.V	18.05.V	✓	✓	3/4 380L	✓	14.00	✓		
0.00	A			29.06	13.05	✓	✓	3/4 380L	✓	0.00	X		

BOOSTER PUMP TFV SIDE											MDB TFV							
TIME	STATUS		I			psi	LOW	HI	Booster Pump Working		I			V			Normal	Abnormal
	AUTO	MAN	I1	I2	I3				Y	N	Ia	Ib	Ic	Va	Vb	Vc		
8.00	A					42	2	3	✓		50	50	40	400	400	400	✓	
15.00	A					42.	2.	3.	✓								✓	
0.00	A					42	2	3	✓								✓	

Deep well pump Behind 534								
TIME	I			V			Normal	Abnormal
	Ia	Ib	Ic	Va	Vb	Vc		
8.00							✓	
15.00							✓	
0.00							✓	

Deep well pump Behind kitchen									
I			V			Normal	Abnormal	Remark
Ia	Ib	Ic	Va	Vb	Vc			
						✓		
						✓		
						✓		

[redacted]

SYSTEAM WORK

HEAT WATER PUMP RETURN 1								HEAT WATER PUMP RETURN 2							
TIME	TEMP	PUMP NO 1	PUMP NO 2	Control	PRESSURE PSI			TIME	TEMP	PUMP NO 1	PUMP NO 2	Control	PRESSURE (PSI)		WATER
	(C°)	ON/OFF	ON/OFF	A/M/O	LOW	Hi	WATER		(C°)	ON/OFF	ON/OFF	A/M/O	LOW	Hi	
8.00	59.9	X	X	A	6	7	99	8.00	X	X	X				
14.00	61.5°	X	X	A	6.5.	8.	99.	14.00	X	X	X	X	—	—	
0.00	58.0	X	X	A	3	14	30	0.00	X	X	X	X	–	–	

PUMP WASTE WATER (ปั๊มน้ำเสียข้างบ่อน้ำพุ)										ระดับน้ำพุ			ระดับน้ำ Tank canteen		
TIME	PUMP			A/M/F	Overload	Water Level		Pump Status		Time	Fountain Level		Time	Water Storage Tank Canteen	
	Ir	Is	It			Normal	Abnormal	Y	N		Normal	Abnormal		Normal	Abnormal
8.00				A		✓		✓		8.00	✓		8.01	✓	
15.00						✓				14.00	✓		14.01	✓	
0.00						✓				0.00	✓		0.01	✓	

PUMP WASTE WATER (ปั๊มน้ำเสียโรงจอดรถ)										MDB (tvrs)					
TIME	PUMP			A/M/F	Overload	Water Level		Pump Status		I			V		
	Ir	Is	It			Normal	Abnormal	Y	N	Ia	Ib	Ic	Va	Vb	Vc
8.00				A		✓		✓		113.4	94.60	79.13	380	380	380
15.00				A		✓		✓							
0.00				A		✓		✓							

THE FRONT VILLAGE

Daily Check list

Date 29/5/68

GENERATOR										Kitchen(ครัว)			
	MODE			V	V	Distilled wter	Boiler	Diesel fuel	Battery Terminals	Time	Exhausta NO.1		
Time	AUTO	MAN	OFF	BATT.1	BATT.2	น้ำกลั่น	หม้อน้ำ	น้ำมันดีเซล	ขั้วแบตเตอรี่		ON	OFF	Overload
8.00	A			27.6	13.05	✓	✓	3/4/380L	✓	8.00	✓		
14.00	A			27.6	13.05	✓	✓	3/4 / 380	✓	14.00	✓		
0.00	A			27.6	13.05	✓	✓	3/4 / 380	✓	0.00	✓		

BOOSTER PUMP TFV SIDE											MDB TFV							
TIME	STATUS		I			psi	LOW	HI	Booster Pump Working		I			V			Normal	Abnormal
	AUTO	MAN	I1	I2	I3				Y	N	Ia	Ib	Ic	Va	Vb	Vc		
8.00	A					42	2	3	✓		50	50	40	400	400	400	✓	
15.00	A					42	2	3	✓								✓	
0.00	A					42	2	3	✓								✓	

Deep well pump Behind 534									Deep well pump Behind kitchen								
TIME	I			V			Normal	Abnormal	I			V			Normal	Abnormal	Remark
	Ia	Ib	Ic	Va	Vb	Vc			Ia	Ib	Ic	Va	Vb	Vc			
8.00							✓								✓		
15.00							✓								✓		
0.00							✓								✓		

[redacted]

SYSTEAM WORK

HEAT WATER PUMP RETURN 1							
TIME	TEMP	PUMP NO 1	PUMP NO 2	Control	PRESSURE PSI		
	(C')	ON/OFF	ON/OFF	A/M/O	LOW	Hi	WATER
8.00	59.2	✓	✓	A	6	7	22
14.00	60.2	X	X	A	7	8	20
0.00	58.1	X	X	A	6	7	31

HEAT WATER PUMP RETURN 2							
TIME	TEMP	PUMP NO 1	PUMP NO 2	Control	PRESSURE (PSI)		WATER
	(C')	ON/OFF	ON/OFF	A/M/O	LOW	Hi	
8.00	X	X	X				
14.00		X	X				
0.00		X	X				

PUMP WASTE WATER (ปั๊มน้ำเสียข้างบ่อน้ำพุ)								
TIME	PUMP			A/M/F	Overload	Water Level		Pump Status	
	Ir	Is	It			Normal	Abnormal	Y	N
8.00				A		✓		✓	
15.00				A		✓		✓	
0.00				A		✓		✓	

ระดับน้ำพุ		
Time	Fountain Level	
	Normal	Abnormal
8.00	✓	
14.00	✓	
0.00	✓	

ระดับน้ำ Tank canteen		
Time	Water Storage Tank Canteen	
	Normal	Abnormal
8.01	✓	
14.01	✓	
0.01	✓	

PUMP WASTE WATER (ปั๊มน้ำเสียโรงจอดรถ)								
TIME	PUMP			A/M/F	Overload	Water Level		Pump Status	
	Ir	Is	It			Normal	Abnormal	Y	N
8.00				A		✓		✓	
15.00				A		✓		✓	
0.00				A		✓		✓	

MDB (tvrs)					
I			V		
Ia	Ib	Ic	Va	Vb	Vc
112.4	90.60	74.15	380	380	380

THE FRONT VILLAGE

Daily Check list

Date 30/5/60

GENERATOR										Kitchen(ครัว)			
	MODE			V	V	Distilled wter	Boiler	Diesel fuel	Battery Terminals	Time	Exhaustn NO.1		
Time	AUTO	MAN	OFF	BATT.1	BATT.2	น้ำกลั่น	หม้อน้ำ	น้ำมันดีเซล	ขั้วแบตเตอรี่		ON	OFF	Overload
8.00	A			27.6	13.05	✓	✓	3/4 / 380L	✓	8.00	✓		
14.00	A			27.6	13.05	✓	✓	3/4 / 380L	✓	14.00	✓		
0.00	A			27.6	13.05	✓	✓	3/4 / 380L	✓	0.00	✓		

BOOSTER PUMP TFV SIDE											MDB TFV							
TIME	STATUS		I			psi	LOW	HI	Booster Pump Working		I			V			Normal	Abnormal
	AUTO	MAN	I1	I2	I3				Y	N	Ia	Ib	Ic	Va	Vb	Vc		
8.00	A					42	2	3	✓		50	50	50	400	400	400	✓	
15.00	A					42	2	3	✓								✓	
0.00	A					42	2	3	✓								✓	

Deep well pump Behind 534									Deep well pump Behind kitchen								
TIME	I			V			Normal	Abnormal	I			V			Normal	Abnormal	Remark
	Ia	Ib	Ic	Va	Vb	Vc			Ia	Ib	Ic	Va	Vb	Vc			
8.00	A						✓		✓						✓		
15.00	A						✓								✓		
0.00	A						✓								✓		

[redacted]

SYSTEAM WORK

HEAT WATER PUMP RETURN 1							
TIME	TEMP	PUMP NO 1	PUMP NO 2	Control	PRESSURE PSI		WATER
	(C°)	ON/OFF	ON/OFF	A/M/O	LOW	Hi	
8.00	59	✓	✓	A	6	7	22
14.00	63.1	X	X	A	7	8	24
0.00	64.0	X	X	A	3	16	43

HEAT WATER PUMP RETURN 2							
TIME	TEMP	PUMP NO 1	PUMP NO 2	Control	PRESSURE (PSI)		WATER
	(C°)	ON/OFF	ON/OFF	A/M/O	LOW	Hi	
8.00	X	✓	✓				
14.00	X	X	X				
0.00	X	X	X				

PUMP WASTE WATER (ปั๊มน้ำเสียข้างบ่อน้ำพุ)									
TIME	PUMP			A/M/F	Overload	Water Level		Pump Status	
	Ir	Is	It			Normal	Abnormal	Y	N
8.00				A		✓			
15.00				A		✓		✓	
0.00				A		✓		✓	

ระดับน้ำพุ		
Time	Fountain Level	
	Normal	Abnormal
8.00	✓	
14.00	✓	
0.00	✓	

ระดับน้ำ Tank canteen		
Time	Water Storage Tank Canteen	
	Normal	Abnormal
8.01	✓	
14.01	✓	
0.01	✓	

PUMP WASTE WATER (ปั๊มน้ำเสียโรงจอดรถ)									
TIME	PUMP			A/M/F	Overload	Water Level		Pump Status	
	Ir	Is	It			Normal	Abnormal	Y	N
8.00				A				✓	
15.00				A		✓		✓	
0.00				A		✓		✓	

MDB (tvrs)					
I			V		
Ia	Ib	Ic	Va	Vb	Vc
113.4	44.60	74.13	380	380	380

THE FRONT VILLAGE

Daily Check list

Date 31/05/68

GENERATOR										Kitchen(ครัว)			
	MODE			V	V	Distilled wter	Boiler	Diesel fuel	Battery Terminals	Time	Exhaustn NO.1		
Time	AUTO	MAN	OFF	BATT.1	BATT.2	น้ำกลั่น	หม้อน้ำ	น้ำมันดีเซล	ขั้วแบตเตอรี่		ON	OFF	Overload
8.00										8.00			
14.00										14.00			
0.00	A			27.6	13.CH	✓	✓	3/4 3401	✓	0.00	✓		

BOOSTER PUMP TFV SIDE											MDB TFV							
TIME	STATUS		I			psi	LOW	HI	Booster Pump Working		I			V			Normal	Abnormal
	AUTO	MAN	I1	I2	I3				Y	N	Ia	Ib	Ic	Va	Vb	Vc		
8.00																		
15.00																		
0.00	A					42	2	3	✓								✓	

Deep well pump Behind 534									Deep well pump Behind kitchen								
TIME	I			V			Normal	Abnormal	I			V			Normal	Abnormal	Remark
	Ia	Ib	Ic	Va	Vb	Vc			Ia	Ib	Ic	Va	Vb	Vc			
8.00																	
15.00																	
0.00	A						✓								✓		

[redacted]

SYSTEAM WORK

HEAT WATER PUMP RETURN 1							
TIME	TEMP	PUMP NO 1	PUMP NO 2	Control	PRESSURE PSI		
	(C')	ON/OFF	ON/OFF	A/M/O	LOW	Hi	WATER
8.00							
14.00							
0.00	63.3	X	X	A	13	16	30

HEAT WATER PUMP RETURN 2							
TIME	TEMP	PUMP NO 1	PUMP NO 2	Control	PRESSURE (PSI)		WATER
	(C')	ON/OFF	ON/OFF	A/M/O	LOW	Hi	
8.00							
14.00							
0.00	X	X	X				

PUMP WASTE WATER (ปั๊มน้ำเสียข้างบ่อน้ำพุ)															
TIME	PUMP			A/M/F	Overload	Water Level		Pump Status		Time	Fountain Level		Time	Water Storage Tank Canteen	
	Ir	Is	It			Normal	Abnormal	Y	N		Normal	Abnormal		Normal	Abnormal
8.00										8.00			8.01		
15.00										14.00			14.01		
0.00				A		✓		✓		0.00	✓		0.01	✓	

PUMP WASTE WATER (ปั๊มน้ำเสียโรงจอดรถ)									MDB (tvrs)					
TIME	PUMP			A/M/F	Overload	Water Level		Pump Status		I			V		
	Ir	Is	It			Normal	Abnormal	Y	N	Ia	Ib	Ic	Va	Vb	Vc
8.00															
15.00															
0.00				A		✓									

THE FRONT VILLAGE

Daily Check list

Date 07/06/68

GENERATOR										Kitchen(ครัว)			
	MODE			V	V	Distilled wter	Boiler	Diesel fuel	Battery Terminals	Time	Exhaustn NO.1		
Time	AUTO	MAN	OFF	BATT 1	BATT.2	น้ำกลั่น	หม้อน้ำ	น้ำมันเชื้อเพลิง	ขั้วแบตเตอรี่		ON	OFF	Overload
8.00	A			27.6	13.05	✓	✓	S/A 3802.	✓	8.00	✓		
14.00	A			27.06 V	13.05 V	✓	✓	S/A 380.1	✓	14.00	✓		
0.00	A			27.06	13.05	✓	✓	S/A 3801	✓	0.00		✓	

BOOSTER PUMP TFV SIDE											MDB TFV							
TIME	STATUS		I			psi	LOW	HI	Booster Pump Working		I			V			Normal	Abnormal
	AUTO	MAN	I1	I2	I3				Y	N	Ia	Ib	Ic	Va	Vb	Vc		
8.00	A					49	2	3	✓		90	70	70	400	400	400	✓	
15.00	A					49.	2.	3.	✓								✓	
0.00	A					42	2	3	✓								✓	

Deep well pump Behind 534									Deep well pump Behind kitchen								
TIME	I			V			Normal	Abnormal	I			V			Normal	Abnormal	Remark
	Ia	Ib	Ic	Va	Vb	Vc			Ia	Ib	Ic	Va	Vb	Vc			
8.00							✓								✓		
15.00							✓								✓		
0.00							✓								✓		

[redacted]

SYSTEAM WORK

HEAT WATER PUMP RETURN 1

TIME	TEMP (C')	PUMP NO 1 ON/OFF	PUMP NO 2 ON/OFF	Control A/M/O	PRESSURE PSI LOW	PRESSURE PSI Hi	WATER
8.00	65.4	X	X	A	6.3	7	22
14.00	65.0	X	X	A	7.	8	24.
0.00	64.3	X	X	A	6	7	26

HEAT WATER PUMP RETURN 2

TIME	TEMP (C')	PUMP NO 1 ON/OFF	PUMP NO 2 ON/OFF	Control A/M/O	PRESSURE (PSI) LOW	PRESSURE (PSI) Hi	WATER
8.00	X	X	X				
14.00	X	X	X	—	—	—	
0.00	X	X	X				

PUMP WASTE WATER (ปั๊มน้ำเสียข้างบ่อน้ำพุ)

TIME	PUMP Ir	PUMP Is	PUMP It	A/M/F	Overload	Water Level Normal	Water Level Abnormal	Pump Status Y	Pump Status N
8.00				A		✓		✓	
15.00				A		✓		✓	
0.00				A		✓		✓	

ระดับน้ำพุ

Time	Fountain Level Normal	Fountain Level Abnormal
8.00	✓	
14.00	✓	
0.00	✓	

ระดับน้ำ Tank canteen

Time	Water Storage Tank Canteen Normal	Water Storage Tank Canteen Abnormal
8.01	✓	
14.01	✓	
0.01	✓	

PUMP WASTE WATER (ปั๊มน้ำเสียโรงจอดรถ)

TIME	PUMP Ir	PUMP Is	PUMP It	A/M/F	Overload	Water Level Normal	Water Level Abnormal	Pump Status Y	Pump Status N
8.00				A		✓		✓	
15.00				A		✓		✓	
0.00				A		✓		✓	

MDB (tvrs)

	I			V		
	Ia	Ib	Ic	Va	Vb	Vc
8.00	124.6	111.9	68.23	380	380	380
15.00	—	—	—	—	—	—
0.00						

THE FRONT VILLAGE

Daily Check list

Date 2 / 6 / 68

GENERATOR										Kitchen(ครัว)			
	MODE			V	V	Distilled wter	Boiler	Diesel fuel	Battery Terminals	Time	Exhausin NO.1		
Time	AUTO	MAN	OFF	BATT.1	BATT.2	น้ำกลั่น	หม้อน้ำ	น้ำมันดีเซล	ขั้วแบตเตอรี่		ON	OFF	Overload
8.00	A			27.6	13.05	✓	✓	3/4 / 380L	✓	8.00	✓		
14.00	A			27.6	13.05	✓	✓	3/4 / 380L	✓	14.00	✓		
0.00	A			27.6	13.05	✓	✓	3/4 / 380L	✓	0.00		✓	

BOOSTER PUMP TFV SIDE											MDB TFV							
TIME	STATUS		I			psi	LOW	HI	Booster Pump Working		I			V			Normal	Abnormal
	AUTO	MAN	I1	I2	I3				Y	N	Ia	Ib	Ic	Va	Vb	Vc		
8.00	A					42	2	3	✓								✓	
15.00	A					49	2	3	✓								✓	
0.00	A					49	2	3	✓								✓	

Deep well pump Behind 534									Deep well pump Behind kitchen								
TIME	I			V			Normal	Abnormal	I			V			Normal	Abnormal	Remark
	Ia	Ib	Ic	Va	Vb	Vc			Ia	Ib	Ic	Va	Vb	Vc			
8.00							✓								✓		
15.00							✓								✓		
0.00							✓								✓		

[redacted]

SYSTEAM WORK

HEAT WATER PUMP RETURN 1								HEAT WATER PUMP RETURN 2							
TIME	TEMP	PUMP NO 1	PUMP NO 2	Control	PRESSURE PSI			TIME	TEMP	PUMP NO 1	PUMP NO 2	Control	PRESSURE (PSI)		WATER
	(C')	ON/OFF	ON/OFF	A/M/O	LOW	Hi	WATER		(C')	ON/OFF	ON/OFF	A/M/O	LOW	Hi	
8.00	69.1	✓	✓	A	5.5	17	43	8.00	X						
14.00	63.4	✓	✓	A	7	9	22	14.00	X						
0.00	63.3			A	6	7	23	0.00	X						

PUMP WASTE WATER (ปั๊มน้ำเสียข้างบ่อน้ำพุ)									
TIME	PUMP			A/M/F	Overload	Water Level		Pump Status	
	Ir	Is	It			Normal	Abnormal	Y	N
8.00				A		✓		✓	
15.00				A		✓		✓	
0.00				A		✓		✓	

ระดับน้ำพุ		
Time	Fountain Level	
	Normal	Abnormal
8.00	✓	
14.00	✓	
0.00	✓	

ระดับน้ำ Tank canteen		
Time	Water Storage Tank Canteen	
	Normal	Abnormal
8.01	✓	
14.01	✓	
0.01	✓	

PUMP WASTE WATER (ปั๊มน้ำเสียโรงออดรถ)									
TIME	PUMP			A/M/F	Overload	Water Level		Pump Status	
	Ir	Is	It			Normal	Abnormal	Y	N
8.00						✓			
15.00				A		✓		✓	
0.00				A		✓		✓	

MDB (tvrs)					
I			V		
Ia	Ib	Ic	Va	Vb	Vc

THE FRONT VILLAGE

Daily Check list

Date 31/4/68

GENERATOR										Kitchen(ครัว)			
	MODE			V	V	Distilled water	Boiler	Diesel fuel	Battery Terminals	Time	Exhausts NO.1		
Time	AUTO	MAN	OFF	BATT.1	BATT.2	น้ำกลั่น	หม้อน้ำ	น้ำมันดีเซล	ขั้วแบตเตอรี่		ON	OFF	Overload
8.00	A			27.6	13.05	✓	✓	3/4 / 380	✓	8.00	✓		
14.00	A			27.6	13.05	✓	✓	3/4 / 350L	✓	14.00	✓		
0.00	A			27.6	13.05	✓	✓	3/4 / 380L	✓	0.00		✓	

BOOSTER PUMP TFV SIDE											MDB TFV							
TIME	STATUS		I			psi	LOW	HI	Booster Pump Working		I			V			Normal	Abnormal
	AUTO	MAN	I1	I2	I3				Y	N	Ia	Ib	Ic	Va	Vb	Vc		
8.00	A					42	2	3	✓								✓	
15.00	A					42	2	3	✓								✓	
0.00	A					42	2	3	✓								✓	

Deep well pump Behind 534									Deep well pump Behind kitchen								
TIME	I			V			Normal	Abnormal	I			V			Normal	Abnormal	Remit
	Ia	Ib	Ic	Va	Vb	Vc			Ia	Ib	Ic	Va	Vb	Vc			
8.00							✓								✓		
15.00							✓								✓		
0.00							✓								✓		

[redacted]

SYSTEAM WORK

HEAT WATER PUMP RETURN 1

TIME	TEMP	PUMP NO 1	PUMP NO 2	Control	PRESSURE PSI		
	(C°)	ON/OFF	ON/OFF	A/M/O	LOW	Hi	WATER
8.00	63.1	X	X	A	6	7	30
14.00	64.4	X	X	A	6	7	22
0.00	65.0	X	X	A	6	7	28

HEAT WATER PUMP RETURN 2

TIME	TEMP	PUMP NO 1	PUMP NO 2	Control	PRESSURE (PSI)		WATER
	(C°)	ON/OFF	ON/OFF	A/M/O	LOW	Hi	
8.00	X	X					
14.00	X						
0.00	X						

PUMP WASTE WATER (ปั๊มน้ำเสียข้างบ่อน้ำพุ)

TIME	PUMP			A/M/F	Overload	Water Level		Pump Status	
	Ir	Is	It			Normal	Abnormal	Y	N
8.00				A		✓		✓	
15.00				A		✓		✓	
0.00				A		✓		✓	

ระดับน้ำพุ

Time	Fountain Level	
	Normal	Abnormal
8.00	✓	
14.00	✓	
0.00	✓	

ระดับน้ำ Tank canteen

Time	Water Storage Tank Canteen	
	Normal	Abnormal
8.01	✓	
14.01	✓	
0.01	✓	

PUMP WASTE WATER (ปั๊มน้ำเสียโรงจอดรถ)

TIME	PUMP			A/M/F	Overload	Water Level		Pump Status	
	Ir	Is	It			Normal	Abnormal	Y	N
8.00				A		✓			
15.00				A		✓		✓	
0.00				A		✓		✓	

MDB (tvrs)

I			V		
Ia	Ib	Ic	Va	Vb	Vc

THE FRONT VILLAGE

Daily Check list

Date 4/6/63

GENERATOR										Kitchen(กรัว)			
	MODE			V	V	Distilled wter	Boiler	Diesel fuel	Battery Terminals	Time	Exhausts NO.1		
Time	AUTO	MAN	OFF	BATT.1	BATT.2	น้ำกลั่น	หม้อน้ำ	น้ำมันดีเซล	ขั้วแบตเตอรี่		ON	OFF	Overload
8.00	A			27.6	13.05	✓	✓	3/4 / 380 L	✓	8.00	✓		
14.00	A			27.6	13.05	✓	✓	3/4 / 380 L	✓	14.00	✓		
0.00	A			27.6	13.05	✓	✓	3/4 / 380	✓	0.00	✓		

BOOSTER PUMP TFV SIDE											MDB TFV							
TIME	STATUS		I			psi	LOW	HI	Booster Pump Working		I			V			Normal	Abnormal
	AUTO	MAN	I1	I2	I3				Y	N	Ia	Ib	Ic	Va	Vb	Vc		
8.00	A					42	2	3	✓								✓	
15.00						42	2	3	✓								✓	
0.00	A					42	2	3	✓								✓	

Deep well pump Behind 534									Deep well pump Behind kitchen								
TIME	I			V			Normal	Abnormal	I			V			Normal	Abnormal	Rework
	Ia	Ib	Ic	Va	Vb	Vc			Ia	Ib	Ic	Va	Vb	Vc			
8.00							✓								✓		
15.00							✓								✓		
0.00							✓								✓		

[redacted]

SYSTEAM WORK

HEAT WATER PUMP RETURN 1

TIME	TEMP	PUMP NO 1	PUMP NO 2	Control	PRESSURE PSI		WATER
	(C')	ON/OFF	ON/OFF	A/M/O	LOW	Hi	
8.00	63.4	✓	✗	A	6	7	22
14.00	64.4	✗	✗	A	6	7	22
0.00	62.9	✗	✗	A	ก-ก	7	28

HEAT WATER PUMP RETURN 2

TIME	TEMP	PUMP NO 1	PUMP NO 2	Control	PRESSURE (PSI)		WATER
	(C')	ON/OFF	ON/OFF	A/M/O	LOW	Hi	
8.00	✗	✗	✗				
14.00	✗						
0.00	✗						

PUMP WASTE WATER (ปั๊มน้ำเสียข้างบ่อน้ำพุ)

TIME	PUMP			A/M/F	Overload	Water Level		Pump Status	
	Ir	Is	It			Normal	Abnormal	Y	N
8.00				A		✓		✓	
15.00				A		✓		✓	
0.00				A		✓		✓	

ระดับน้ำพุ

Time	Fountain Level	
	Normal	Abnormal
8.00	✓	
14.00	✓	
0.00	✓	

ระดับน้ำ Tank canteen

Time	Water Storage Tank Canteen	
	Normal	Abnormal
8.01	✓	
14.01	✓	
0.01	✓	

PUMP WASTE WATER (ปั๊มน้ำเสียโรงจอดรถ)

TIME	PUMP			A/M/F	Overload	Water Level		Pump Status	
	Ir	Is	It			Normal	Abnormal	Y	N
8.00				A		✓		✓	
15.00				A		✓		✓	
0.00				A		✓		✓	

MDB (tvrs)

I			V		
Ia	Ib	Ic	Va	Vb	Vc
104.5	107.0	53.39	380	380	380

THE FRONT VILLAGE

Daily Check list

Date 5/6/68

GENERATOR										Kitchen(ครัว)			
	MODE			V	V	Distilled wter	Boiler	Diesel fuel	Battery Terminals	Time	Exhausts NO.1		
Time	AUTO	MAN	OFF	BATT.1	BATT.2	น้ำกลั่น	หม้อน้ำ	น้ำมันดีเซล	ขั้วแบตเตอรี่		ON	OFF	Overload
8.00	A			27.6	13.05	✓	✓	3/4 / 180L	✓	8.00	✓		
14.00	A			27.6	13.05	✓	✓	3/4 / 180L	✓	14.00	✓		
0.00	A			27.1	13.07	✓	✓	3/4 / 180	✓	0.00	✓		

BOOSTER PUMP TFV SIDE											MDB TFV							
TIME	STATUS		I			psi	LOW	HI	Booster Pump Working		I			V			Normal	Abnormal
	AUTO	MAN	I1	I2	I3				Y	N	Ia	Ib	Ic	Va	Vb	Vc		
8.00	A					42	2	3	✓								✓	
15.00	A					42	2	3	✓								✓	
0.00	A					42	2	3	✓								✓	

Deep well pump Behind 534								
TIME	I			V			Normal	Abnormal
	Ia	Ib	Ic	Va	Vb	Vc		
8.00							✓	
15.00							✓	
0.00							✓	

Deep well pump Behind kitchen									
	I			V			Normal	Abnormal	Remark
	Ia	Ib	Ic	Va	Vb	Vc			
8.00							✓		
15.00							✓		
0.00							✓		

[redacted]

SYSTEAM WORK

HEAT WATER PUMP RETURN 1							
TIME	TEMP	PUMP NO 1	PUMP NO 2	Control	PRESSURE PSI		
	(C°)	ON/OFF	ON/OFF	A/M/O	LOW	Hi	WATER
8.00	63.4	X	X	A	6	7	29
14.00	64.0	X	X	A	3	17	31
0.00	63.3	X	X	A	5.5	7	30

HEAT WATER PUMP RETURN 2							
TIME	TEMP	PUMP NO 1	PUMP NO 2	Control	PRESSURE (PSI)		WATER
	(C°)	ON/OFF	ON/OFF	A/M/O	LOW	Hi	
8.00	X	X	X				
14.00	X						
0.00	X						

PUMP WASTE WATER (ปั๊มน้ำเสียข้างบ่อน้ำพุ)								
TIME	PUMP			A/M/F	Overload	Water Level		Pump Status	
	Ir	Is	It			Normal	Abnormal	Y	N
8.00				A		✓		✓	
15.00				A		✓		✓	
0.00				A		✓		✓	

ระดับน้ำพุ		
Time	Fountain Level	
	Normal	Abnormal
8.00	✓	
14.00	✓	
0.00	✓	

ระดับน้ำ Tank canteen		
Time	Water Storage Tank Canteen	
	Normal	Abnormal
8.01	✓	
14.01	✓	
0.01	✓	

PUMP WASTE WATER (ปั๊มน้ำเสียโรงจอดรถ)								
TIME	PUMP			A/M/F	Overload	Water Level		Pump Status	
	Ir	Is	It			Normal	Abnormal	Y	N
8.00				A		✓		✓	
15.00				A		✓		✓	
0.00				A		✓		✓	

MDB (tvrs)					
I			V		
Ia	Ib	Ic	Va	Vb	Vc
122.0	101.2	66.02	380	380	380
102.0	59.26	75.91	380	380	380

THE FRONT VILLAGE

Daily Check list

Date 6/6/68

GENERATOR										Kitchen(ครัว)			
	MODE			V	V	Distilled wter	Bailer	Diesel fuel	Battery Terminals	Time	Exhausta NO.1		
Time	AUTO	MAN	OFF	BATT 1	BATT.2	น้ำกลั่น	หม้อน้ำ	น้ำมันดีเซล	ขั้วแบตเตอรี่		ON	OFF	Overload
8.00	A			27.6	13.05	/	/	3/4 / 380L	/	8.00	/		
14.00	A			27.6	13.05	/	/	3/4 / 320L	/	14.00	/		
0.00	A			27.6	13.05	/	/	3/4 / 380L	/	0.00		/	

BOOSTER PUMP TFV SIDE											MDB TFV							
TIME	STATUS		I			psi	LOW	HI	Booster Pump Working		I			V			Normal	Abnormal
	AUTO	MAN	I1	I2	I3				Y	N	Ia	Ib	Ic	Va	Vb	Vc		
8.00	A					42	2	3	/								/	
15.00	A					42	2	3	/								/	
0.00	A					42	2	3	/								/	

Deep well pump Behind 534									Deep well pump Behind kitchen								
TIME	I			V			Normal	Abnormal	I			V			Normal	Abnormal	Remark
	Ia	Ib	Ic	Va	Vb	Vc			Ia	Ib	Ic	Va	Vb	Vc			
8.00							/								/		
15.00							/								/		
0.00							/								/		

[redacted]

SYSTEAM WORK

HEAT WATER PUMP RETURN 1							
TIME	TEMP	PUMP NO 1	PUMP NO 2	Control	PRESSURE PSI		
	(C')	ON/OFF	ON/OFF	A/M/O	LOW	Hi	WATER
8.00	65.4			A	6	7	30
14.00	64.0	x	x	A	3	17	31
0.00	5	X	X	A	5	7	24

HEAT WATER PUMP RETURN 2							
TIME	TEMP	PUMP NO 1	PUMP NO 2	Control	PRESSURE (PSI)		WATER
	(C')	ON/OFF	ON/OFF	A/M/O	LOW	Hi	
8.00	X						
14.00	X						
0.00	X						

PUMP WASTE WATER (ปั๊มน้ำเสียข้างบ่อน้ำพุ)									
TIME	PUMP			A/M/F	Overload	Water Level		Pump Status	
	Ir	Is	It			Normal	Abnormal	Y	N
8.00				A		/		/	
15.00				A		/		/	
0.00				A		/		/	

ระดับน้ำพุ		
Time	Fountain Level	
	Normal	Abnormal
8.00	/	
14.00	/	
0.00	/	

ระดับน้ำ Tank canteen		
Time	Water Storage Tank Canteen	
	Normal	Abnormal
8.01	/	
14.01	/	
0.01	/	

PUMP WASTE WATER (ปั๊มน้ำเสียโรงจอดรถ)									
TIME	PUMP			A/M/F	Overload	Water Level		Pump Status	
	Ir	Is	It			Normal	Abnormal	Y	N
8.00				A				/	
15.00				A				/	
0.00				A				/	

MDB (tvrs)					
I			V		
Ia	Ib	Ic	Va	Vb	Vc

THE FRONT VILLAGE

Daily Check list

Date 7/6/68

GENERATOR										Kitchen(ครัว)			
	MODE			V	V	Distilled wter	Bailer	Diesel fuel	Battery Terminals	Time	Exhausta NO.1		
Time	AUTO	MAN	OFF	BATT.1	BATT.2	น้ำกลั่น	หม้อน้ำ	น้ำมันดีเซล	ขั้วแบตเตอรี่		ON	OFF	Overload
8.00										8.00			
14.00	A			27.6	13.05	✓	✓	3/4 / 380L	✓	14.00	✓		
0.00	A			27.6	13.05	/	/	3/4 / 380L	/	0.00	✓	/	

BOOSTER PUMP TFV SIDE											MDB TFV							
TIME	STATUS		I			psi	LOW	HI	Booster Pump Working		I			V			Normal	Abnormal
	AUTO	MAN	I1	I2	I3				Y	N	Ia	Ib	Ic	Va	Vb	Vc		
8.00																		
15.00	A					42	2	3	✓								✓	
0.00	A					42	2	3	/								/	

Deep well pump Behind 534									Deep well pump Behind kitchen									
TIME	I			V			Normal	Abnormal	I			V			Normal	Abnormal	Remark	
	Ia	Ib	Ic	Va	Vb	Vc			Ia	Ib	Ic	Va	Vb	Vc				
8.00																		
15.00							✓											
0.00							/								/			

[redacted]

SYSTEAM WORK

HEAT WATER PUMP RETURN 1

TIME	TEMP	PUMP NO 1	PUMP NO 2	Control	PRESSURE PSI		
	(C')	ON/OFF	ON/OFF	A/M/O	LOW	Hi	WATER
8.00							
14.00	69.0	X	X	A	3	17	38
0.00	65.0	X	X	A	5	7	24

HEAT WATER PUMP RETURN 2

TIME	TEMP	PUMP NO 1	PUMP NO 2	Control	PRESSURE (PSI)		WATER
	(C')	ON/OFF	ON/OFF	A/M/O	LOW	Hi	
8.00							
14.00	X						
0.00	X						

PUMP WASTE WATER (ปั๊มน้ำเสียข้างบ่อน้ำพุ)

TIME	PUMP			A/M/F	Overload	Water Level		Pump Status	
	Ir	Is	It			Normal	Abnormal	Y	N
8.00									
15.00				A		✓		✓	
0.00				A		/		/	

ระดับน้ำพุ

Time	Fountain Level	
	Normal	Abnormal
8.00		
14.00	✓	
0.00	/	

ระดับน้ำ Tank canteen

Time	Water Storage Tank Canteen	
	Normal	Abnormal
8.01		
14.01	✓	
0.01	/	

PUMP WASTE WATER (ปั๊มน้ำเสียโรงจอดรถ)

TIME	PUMP			A/M/F	Overload	Water Level		Pump Status	
	Ir	Is	It			Normal	Abnormal	Y	N
8.00									
15.00				A				✓	
0.00				A		/		/	

MDB (tvrs)

I			V		
Ia	Ib	Ic	Va	Vb	Vc

THE FRONT VILLAGE

Daily Check list

Date 3/6/69

GENERATOR										Kitchen(กริ๋ว)			
	MODE			V	V	Distilled wter	Bailer	Diesel fuel	Battery Terminals	Time	Exhausta NO.1		
Time	AUTO	MAN	OFF	BATT.1	BATT.2	น้ำกลั่น	หม้อน้ำ	น้ำมันดีเซล	ขั้วแบตเตอรี่		ON	OFF	Overload
8.00	A			27.6	13.05	✓	✓	3/4 /380	✓	8.00	✓		
14.00	A			27.6	13.05	✓	✓	3/4 /380	✓	14.00	✓		
0.00	A			27.6	13.05	✓	✓	3/4 /340	✓	0.00		✓	

BOOSTER PUMP TFV SIDE											MDB TFV							
TIME	STATUS		I			psi	LOW	HI	Booster Pump Working		I			V			Normal	Abnormal
	AUTO	MAN	I1	I2	I3				Y	N	Ia	Ib	Ic	Va	Vb	Vc		
8.00	A					42	2	3	✓								✓	
15.00	A					42	2	3	✓								✓	
0.00	A					42	2	3	✓								✓	

Deep well pump Behind 534									Deep well pump Behind kitchen								
TIME	I			V			Normal	Abnormal	I			V			Normal	Abnormal	Remark
	Ia	Ib	Ic	Va	Vb	Vc			Ia	Ib	Ic	Va	Vb	Vc			
8.00	A						✓								✓		
15.00	A						✓								✓		
0.00	A						✓								✓		

[redacted]

SYSTEAM WORK

HEAT WATER PUMP RETURN 1

TIME	TEMP (C')	PUMP NO 1 ON/OFF	PUMP NO 2 ON/OFF	Control A/M/O	PRESSURE PSI LOW	PRESSURE PSI Hi	WATER
8.00	63.2	X	X	A	6	7	28
14.00	63.3	X	X	A	3	16	42
0.00	64.6	✓	✓	A	3	16	32

HEAT WATER PUMP RETURN 2

TIME	TEMP (C')	PUMP NO 1 ON/OFF	PUMP NO 2 ON/OFF	Control A/M/O	PRESSURE (PSI) LOW	PRESSURE (PSI) Hi	WATER
8.00	X						
14.00	X						
0.00	X						

PUMP WASTE WATER (ปั๊มน้ำเสียข้างบ่อน้ำพุ)

TIME	PUMP Ir	PUMP Is	PUMP It	A/M/F	Overload	Water Level Normal	Water Level Abnormal	Pump Status Y	Pump Status N
8.00				A		✓		✓	
15.00				A		✓		✓	
0.00				A		✓		✓	

ระดับน้ำพุ

Time	Fountain Level Normal	Fountain Level Abnormal
8.00	✓	
14.00	✓	
0.00	✓	

ระดับน้ำ Tank canteen

Time	Water Storage Tank Canteen Normal	Water Storage Tank Canteen Abnormal
8.01	✓	
14.01	✓	
0.01	✓	

PUMP WASTE WATER (ปั๊มน้ำเสียโรงจอดรถ)

TIME	PUMP Ir	PUMP Is	PUMP It	A/M/F	Overload	Water Level Normal	Water Level Abnormal	Pump Status Y	Pump Status N
8.00				A				✓	
15.00				A				✓	
0.00				A		✓		✓	

MDB (tvrs)

I Ia	I Ib	I Ic	V Va	V Vb	V Vc
			4		
119.7	90.21	61.24	380	380	380

THE FRONT VILLAGE

Daily Check list

Date 9/6/69

GENERATOR										Kitchen(ครัว)			
	MODE			V	V	Distilled wter	Bailer	Diesel fuel	Battery Terminals	Time	Exhaust NO.1		
Time	AUTO	MAN	OFF	BATT 1	BATT 2	น้ำกลั่น	หม้อน้ำ	น้ำมันดีเซล	ขั้วแบตเตอรี่		ON	OFF	Overload
8.00	A			27.6	13.05	✓	✓	3/4 / 340	✓	8.00	✓		
14.00	A			27.6	13.05	✓	✓	3/4 / 340	✓	14.00	✓		
0.00	A			27.6	13.05	✓	✓	3/4 / 340 L	✓	0.00		✓	

BOOSTER PUMP TFV SIDE											MDB TFV							
TIME	STATUS		I			psi	LOW	HI	Booster Pump Working		I			V			Normal	Abnormal
	AUTO	MAN	I1	I2	I3				Y	N	Ia	Ib	Ic	Va	Vb	Vc		
8.00	A					42	2	3									✓	
15.00	A					42	2	3	✓					400	400	400	✓	
0.00	A					42	2	3	✓								✓	

Deep well pump Behind 534									Deep well pump Behind kitchen									
TIME	I			V			Normal	Abnormal	I			V			Normal	Abnormal	Remark
	Ia	Ib	Ic	Va	Vb	Vc			Ia	Ib	Ic	Va	Vb	Vc			
8.00	A						✓								✓		
15.00	A						✓								✓		
0.00	A						✓								✓		

[redacted]

SYSTEAM WORK

HEAT WATER PUMP RETURN 1

TIME	TEMP	PUMP NO 1	PUMP NO 2	Control	PRESSURE PSI		WATER
	(C')	ON/OFF	ON/OFF	A/M/O	LOW	Hi	
8.00	64.8			A	35	98	32
14.00	65.1			A	6	7	25
0.00	65.0	X	X	A	6	7	

HEAT WATER PUMP RETURN 2

TIME	TEMP	PUMP NO 1	PUMP NO 2	Control	PRESSURE (PSI)		WATER
	(C')	ON/OFF	ON/OFF	A/M/O	LOW	Hi	
8.00	X	X					
14.00	X	X					
0.00	X	X					

PUMP WASTE WATER (ปั๊มน้ำเสียข้างบ่อน้ำพุ)

TIME	PUMP			A/M/F	Overload	Water Level		Pump Status	
	Ir	Is	It			Normal	Abnormal	Y	N
8.00				A		✓		✓	
15.00				A		✓		✓	
0.00				A		✓		✓	

ระดับน้ำพุ

Time	Fountain Level	
	Normal	Abnormal
8.00	✓	
14.00	✓	
0.00	✓	

ระดับน้ำ Tank canteen

Time	Water Storage Tank Canteen	
	Normal	Abnormal
8.01	✓	
14.01	✓	
0.01	✓	

PUMP WASTE WATER (ปั๊มน้ำเสียโรงจอดรถ)

TIME	PUMP			A/M/F	Overload	Water Level		Pump Status	
	Ir	Is	It			Normal	Abnormal	Y	N
8.00				A		✓		✓	
15.00				A		✓			
0.00				A		✓		✓	

MDB (tvrs)

I			V		
Ia	Ib	Ic	Va	Vb	Vc
~~146.3~~					
146.3	73.93	45.33	380	380	380

THE FRONT VILLAGE

Daily Check list

Date 10/6/68

GENERATOR										Kitchen(ครัว)			
	MODE			V	V	Distilled wter	Boiler	Diesel fuel	Battery Terminals	Time	Exhaustn NO.1		
Time	AUTO	MAN	OFF	BATT.1	BATT.2	น้ำกลั่น	หม้อน้ำ	น้ำมันดีเซล	ขั้วแบตเตอรี่		ON	OFF	Overload
8.00	A			27.6	13.05	/	/	3/4 340	/	8.00	/		
14.00	A			27.6	13.05	/	/	3/4 340	/	14.00	/		
0.00	A			27.6	13.05	/	/	3/4 340	/	0.00	/		

BOOSTER PUMP TFV SIDE											MDB TFV							
TIME	STATUS		I			psi	LOW	HI	Booster Pump Working		I			V			Normal	Abnormal
	AUTO	MAN	I1	I2	I3				Y	N	Ia	Ib	Ic	Va	Vb	Vc		
8.00	A					42	2	3									/	
15.00	A					42	2	3									/	
0.00	A					42	2	3									/	

Deep well pump Behind 534									Deep well pump Behind kitchen								
TIME	I			V			Normal	Abnormal	I			V			Normal	Abnormal	Remark
	Ia	Ib	Ic	Va	Vb	Vc			Ia	Ib	Ic	Va	Vb	Vc			
8.00	A						/								/		
15.00	A						/								/		
0.00	A						/								/		

[redacted]

SYSTEAM WORK

HEAT WATER PUMP RETURN 1							
TIME	TEMP	PUMP NO 1	PUMP NO 2	Control	PRESSURE PSI		
	(C°)	ON/OFF	ON/OFF	A/M/O	LOW	Hi	WATER
8.00	64.6			A	3.1	90	31
14.00	64.5			A	3.5	16	32
0.00	64.6			A	3.	16	32

HEAT WATER PUMP RETURN 2							
TIME	TEMP	PUMP NO 1	PUMP NO 2	Control	PRESSURE (PSI)		WATER
	(C°)	ON/OFF	ON/OFF	A/M/O	LOW	Hi	
8.00	×	×					
14.00	×						
0.00	×						

PUMP WASTE WATER (ปั๊มน้ำเสียข้างเปอน้ำพุ)									
TIME	PUMP			A/M/F	Overload	Water Level		Pump Status	
	Ir	Is	It			Normal	Abnormal	Y	N
8.00				A		/		/	
15.00				A		/		/	
0.00				A		/		/	

ระดับน้ำพุ		
Time	Fountain Level	
	Normal	Abnormal
8.00	/	
14.00	/	
0.00	/	

ระดับน้ำ Tank canteen		
Time	Water Storage Tank Canteen	
	Normal	Abnormal
8.01	/	
14.01	/	
0.01	/	

PUMP WASTE WATER (ปั๊มน้ำเสียโรงจอดรถ)									
TIME	PUMP			A/M/F	Overload	Water Level		Pump Status	
	Ir	Is	It			Normal	Abnormal	Y	N
8.00				A		/		/	
15.00				A		/		/	
0.00				A		/		/	

MDB (tvrs)					
I			V		
Ia	Ib	Ic	Va	Vb	Vc
117.4	76.2	57.16	380	380	380

THE FRONT VILLAGE

Daily Check list

Date 11/06/65

GENERATOR										Kitchen(ครัว)			
	MODE			V	V	Distilled wter	Boiler	Diesel fuel	Battery Terminals	Time	Exhaustn NO.1		
Time	AUTO	MAN	OFF	BATT 1	BATT.2	น้ำกลั่น	หม้อน้ำ	น้ำมันดีเซล	ขั้วแบตเตอรี่		ON	OFF	Overload
8.00	A			27.6	13.05	/	/	3/4 340	/	8.00	/		
14.00	A			27.6	13.05	/	/	3/4 340	/	14.00	/		
0.00	A			27.6	13.05	/	/	3/4 340	/	0.00	/		

BOOSTER PUMP TFV SIDE											MDB TFV							
TIME	STATUS		I			psi	LOW	HI	Booster Pump Working		I			V			Normal	Abnormal
	AUTO	MAN	I1	I2	I3				Y	N	Ia	Ib	Ic	Va	Vb	Vc		
8.00	A					42	2	3									/	
15.00	A					42	2	3									/	
0.00	A					42	2	3									/	

Deep well pump Behind 534									Deep well pump Behind kitchen								
TIME	I			V			Normal	Abnormal	I			V			Normal	Abnormal	Remark
	Ia	Ib	Ic	Va	Vb	Vc			Ia	Ib	Ic	Va	Vb	Vc			
8.00	A							/							/		
15.00	A							/							/		
0.00	A							/							/		

[redacted]

SYSTEAM WORK

HEAT WATER PUMP RETURN 1

TIME	TEMP (C')	PUMP NO 1 ON/OFF	PUMP NO 2 ON/OFF	Control A/M/O	PRESSURE PSI LOW	PRESSURE PSI Hi	WATER
8.00	64.2	X	X	A	3	18	25
14.00	62.3	X	X	A	6	7	20
0.00	64.5	X	X	A	3	16	32

HEAT WATER PUMP RETURN 2

TIME	TEMP (C')	PUMP NO 1 ON/OFF	PUMP NO 2 ON/OFF	Control A/M/O	PRESSURE (PSI) LOW	PRESSURE (PSI) Hi	WATER
8.00	X	X	X				
14.00	X						
0.00	X						

PUMP WASTE WATER (ปั๊มน้ำเสียข้างบ่อน้ำพุ)

TIME	PUMP Ir	PUMP Is	PUMP It	A/M/F	Overload	Water Level Normal	Water Level Abnormal	Pump Status Y	Pump Status N
8.00				A		/		/	
15.00				A		/		/	
0.00				A		/		/	

ระดับน้ำพุ

Time	Fountain Level Normal	Fountain Level Abnormal
8.00	/	
14.00	/	
0.00	/	

ระดับน้ำ Tank canteen

Time	Water Storage Tank Canteen Normal	Water Storage Tank Canteen Abnormal
8.01	/	
14.01	/	
0.01	/	

PUMP WASTE WATER (ปั๊มน้ำเสียโรงจอดรถ)

TIME	PUMP Ir	PUMP Is	PUMP It	A/M/F	Overload	Water Level Normal	Water Level Abnormal	Pump Status Y	Pump Status N
8.00									
15.00				A		/		/	
0.00				A		/		/	

MDB (tvrs)

I Ia	I Ib	I Ic	V Va	V Vb	V Vc

THE FRONT VILLAGE

Daily Check list

Date 12/06/68

GENERATOR										Kitchen(ทั้ง)			
	MODE			V	V	Distilled wter	Boiler	Diesel fuel	Battery Terminals	Time	Exhaustn NO.1		
Time	AUTO	MAN	OFF	BATT.1	BATT.2	น้ำกลั่น	หม้อน้ำ	น้ำมันดีเซล	ขั้วแบตเตอรี่		ON	OFF	Overload
8.00	A			27.6	13.05	/	/	3/4 340	/	8.00	/		
14.00	A			27.6	13.05	✓	✓	3/4 340	✓	14.00	✓		
0.00	A			27.6	13.05	/	/	3/4 / 340	/	0.00		/	

BOOSTER PUMP TFV SIDE										MDB TFV							
TIME	STATUS		I			psi	LOW	HI	Booster Pump Working		I			V			Normal	Abnormal
	AUTO	MAN	I1	I2	I3				Y	N	Ia	Ib	Ic	Va	Vb	Vc		
8.00	A					42	2	3	/					A			/	
15.00	A					42	2	3	✓					400	400	400	✓	
0.00	A					42	2	3	/								/	

Deep well pump Behind 534									Deep well pump Behind kitchen								
TIME	I			V			Normal	Abnormal	I			V			Normal	Abnormal	Remark
	Ia	Ib	Ic	Va	Vb	Vc			Ia	Ib	Ic	Va	Vb	Vc			
8.00	A						/								/		
15.00	A						✓								✓		
0.00	A						/								/		

[redacted]

SYSTEAM WORK

HEAT WATER PUMP RETURN 1							
TIME	TEMP	PUMP NO 1	PUMP NO 2	Control	PRESSURE PSI		
	(C')	ON/OFF	ON/OFF	A/M/O	LOW	Hi	WATER
8.00	62.2	×	×	A	3	17	26
14.00	63.3	×	×	A	3	17	35
0.00	64.9	×	×	A	4	7	26

HEAT WATER PUMP RETURN 2							
TIME	TEMP	PUMP NO 1	PUMP NO 2	Control	PRESSURE (PSI)		WATER
	(C')	ON/OFF	ON/OFF	A/M/O	LOW	Hi	
8.00	×	×	×				
14.00	×	×					
0.00	×	×	×				

PUMP WASTE WATER (ปั๊มน้ำเสียข้างบ่อน้ำพุ)									
TIME	PUMP			A/M/F	Overload	Water Level		Pump Status	
	Ir	Is	It			Normal	Abnormal	Y	N
8.00				A		/		/	
15.00				A		✓		✓	
0.00				A		/		/	

ระดับน้ำพุ		
Time	Fountain Level	
	Normal	Abnormal
8.00	/	
14.00	✓	
0.00	/	

ระดับน้ำ Tank canteen		
Time	Water Storage Tank Canteen	
	Normal	Abnormal
8.01	/	
14.01	✓	
0.01	/	

PUMP WASTE WATER (ปั๊มน้ำเสียโรงจอดรถ)									
TIME	PUMP			A/M/F	Overload	Water Level		Pump Status	
	Ir	Is	It			Normal	Abnormal	Y	N
8.00				A		/		/	
15.00				A		✓		✓	
0.00				A		/		/	

MDB (tvrs)					
I			V		
Ia	Ib	Ic	Va	Vb	Vc
64.33	109.5	49.20	380	380	380
101.6	114.4	51.14	380	380	380

THE FRONT VILLAGE

Daily Check list

Date 13/06/68

GENERATOR										Kitchen(กรัว)			
	MODE			V	V	Distilled wter	Boiler	Diesel fuel	Battery Terminals	Time	Exhaustn NO.1		
Time	AUTO	MAN	OFF	BATT.1	BATT.2	น้ำกลั่น	หม้อน้ำ	น้ำมันดีเซล	ขั้วแบตเตอรี่		ON	OFF	Overload
8.00	A			27.6	13.05	✓	✓	3/4 340L	✓	8.00	✓		
14.00	A			27.6	1305	✓	✓	3/4 / 340L	✓	14.00	✓		
0.00	A			27.6	1305	✓	✓	3/4 / 340L	✓	0.00		✓	

BOOSTER PUMP TFV SIDE											MDB TFV							
TIME	STATUS		I			psi	LOW	HI	Booster Pump Working		I			V			Normal	Abnormal
	AUTO	MAN	I1	I2	I3				Y	N	Ia	Ib	Ic	Va	Vb	Vc		
8.00	A					49	2	3	✓		400	200	80	400	400	400	✓	
15.00	A					42	2	3	✓					400	400	400	✓	
0.00	A					42	2	3	✓					400	400	400	✓	

Deep well pump Behind 534									Deep well pump Behind kitchen								
TIME	I			V			Normal	Abnormal	I			V			Normal	Abnormal	Remark
	Ia	Ib	Ic	Va	Vb	Vc			Ia	Ib	Ic	Va	Vb	Vc			
8.00							✓								✓		
15.00							✓								✓		
0.00							✓								✓		

[redacted]

SYSTEAM WORK

HEAT WATER PUMP RETURN 1

TIME	TEMP	PUMP NO 1	PUMP NO 2	Control	PRESSURE PSI		
	(C')	ON/OFF	ON/OFF	A/M/O	LOW	Hi	WATER
8.00	64.5	✓	✓	A	3.5	16	30
14.00	63.9	✓	✓	A	6	7	28
0.00	64.9	✗	✗	A	6	7	29

HEAT WATER PUMP RETURN 2

TIME	TEMP	PUMP NO 1	PUMP NO 2	Control	PRESSURE (PSI)		WATER
	(C')	ON/OFF	ON/OFF	A/M/O	LOW	Hi	
8.00	✗	✗	✗	OFF			
14.00	✗	✗					
0.00	✗	✗	✗				

PUMP WASTE WATER (ปั๊มน้ำเสียข้างบ่อน้ำพุ)

TIME	PUMP			A/M/F	Overload	Water Level		Pump Status	
	Ir	Is	It			Normal	Abnormal	Y	N
8.00				A		✓		✓	
15.00				A		✓		✓	
0.00				A		✓		✓	

ระดับน้ำพุ

Time	Fountain Level	
	Normal	Abnormal
8.00	✓	
14.00	✓	
0.00	✓	

ระดับน้ำ Tank canteen

Time	Water Storage Tank Canteen	
	Normal	Abnormal
8.01	✓	
14.01	✓	
0.01	✓	

PUMP WASTE WATER (ปั๊มน้ำเสียโรงจอดรถ)

TIME	PUMP			A/M/F	Overload	Water Level		Pump Status	
	Ir	Is	It			Normal	Abnormal	Y	N
8.00				A		✓		✓	
15.00				A		✓		✓	
0.00				A		✓		✓	

MDB (tvrs)

I			V		
Ia	Ib	Ic	Va	Vb	Vc
103.0	120.3	51.07	380	380	380
104.8	113.6	50.01	380	380	380
			380	380	380

THE FRONT VILLAGE

Daily Check list

Date 14/6/68

GENERATOR										Kitchen(ครัว)			
	MODE			V	V	Distilled wter	Boiler	Diesel fuel	Battery Terminals	Time	Exhaustn NO.1		
Time	AUTO	MAN	OFF	BATT 1	BATT.2	น้ำกลั่น	หม้อน้ำ	น้ำมันดีเซล	ขั้วแบตเตอรี่		ON	OFF	Overload
8.00	A			27.6	13.05	✓	✓	3/4 / 340	✓	8.00	✓		
14.00	A			27.6	13.05	✓	✓	3/4 / 340	✓	14.00	✓		
0.00	A			27.6	13.05	✓	✓	3/4 / 340	✓	0.00		✓	

BOOSTER PUMP TFV SIDE											MDB TFV							
TIME	STATUS		I			psi	LOW	Hi	Booster Pump Working		I			V			Normal	Abnormal
	AUTO	MAN	I1	I2	I3				Y	N	Ia	Ib	Ic	Va	Vb	Vc		
8.00	A					42	2	3	✓								✓	
15.00	A					42	2	3	✓					400	400	400	✓	
0.00	A					42	2	3	✓					400	400	400	✓	

Deep well pump Behind 534									Deep well pump Behind kitchen								
TIME	I			V			Normal	Abnormal	I			V			Normal	Abnormal	Remark
	Ia	Ib	Ic	Va	Vb	Vc			Ia	Ib	Ic	Va	Vb	Vc			
8.00							✓								✓		
15.00							✓								✓		
0.00							✓								✓		

[redacted]

SYSTEAM WORK

HEAT WATER PUMP RETURN 1							
TIME	TEMP	PUMP NO 1	PUMP NO 2	Control	PRESSURE PSI		
	(C°)	ON/OFF	ON/OFF	A/M/O	LOW	Hi	WATER
8.00	65.0	×	×	A	6	7	25
14.00	65.0	×	×	A	6	7	25
0.00	64.5	✓	✓	A	3	17	32

HEAT WATER PUMP RETURN 2							
TIME	TEMP	PUMP NO 1	PUMP NO 2	Control	PRESSURE (PSI)		WATER
	(C°)	ON/OFF	ON/OFF	A/M/O	LOW	Hi	
8.00	×						
14.00	×						
0.00	×	×	×				

PUMP WASTE WATER (ปั๊มน้ำเสียข้างบ่อน้ำพุ)								
TIME	PUMP			A/M/F	Overload	Water Level		Pump Status	
	Ir	Is	It			Normal	Abnormal	Y	N
8.00				A		✓		✓	
15.00				A		✓		✓	
0.00				A		✓		✓	

ระดับน้ำพุ		
Time	Fountain Level	
	Normal	Abnormal
8.00		
14.00	✓	
0.00	✓	

ระดับน้ำ Tank canteen		
Time	Water Storage Tank Canteen	
	Normal	Abnormal
8.01	✓	
14.01	✓	
0.01	✓	

PUMP WASTE WATER (ปั๊มน้ำเสียโรงจอดรถ)										MDB (tvrs)					
TIME	PUMP			A/M/F	Overload	Water Level		Pump Status		I			V		
	Ir	Is	It			Normal	Abnormal	Y	N	Ia	Ib	Ic	Va	Vb	Vc
8.00						✓		✓							
15.00				A		✓		✓		198.9	159.8	79.21	380	380	380
0.00				A		✓		✓					380	380	380

THE FRONT VILLAGE

Daily Check list

Date 15/6/68

GENERATOR										Kitchen(ครัว)			
	MODE			V	V	Distilled wter	Boiler	Diesel fuel	Battery Terminals	Time	Exhausta NO.1		
Time	AUTO	MAN	OFF	BATT.1	BATT.2	น้ำกลั่น	หม้อน้ำ	น้ำมันดีเซล	ขั้วแบตเตอรี่		ON	OFF	Overload
8.00	A			27.6	13.05	✓	✓	3/4	✓	8.00	✓		
14.00	A			27.6	13.05	✓	✓	3/4 / 340	✓	14.00	✓		
0.00	A			27.6	13.05	✓	✓	3/4 / 340	✓	0.00		✓	

BOOSTER PUMP TFV SIDE											MDB TFV							
TIME	STATUS		I			psi	LOW	HI	Booster Pump Working		I			V			Normal	Abnormal
	AUTO	MAN	I1	I2	I3				Y	N	Ia	Ib	Ic	Va	Vb	Vc		
8.00	A					42	2	3	✓								✓	
15.00	A					42	2	3	✓					400	400	400	✓	
0.00	A					42	2	3	✓								✓	

Deep well pump Behind 534									Deep well pump Behind kitchen								
TIME	I			V			Normal	Abnormal	I			V			Normal	Abnormal	Remark
	Ia	Ib	Ic	Va	Vb	Vc			Ia	Ib	Ic	Va	Vb	Vc			
8.00							✓								✓		
15.00							✓								✓		
0.00							✓								✓		

[redacted]

SYSTEAM WORK

HEAT WATER PUMP RETURN 1

TIME	TEMP	PUMP NO 1	PUMP NO 2	Control	PRESSURE PSI		
	(C')	ON/OFF	ON/OFF	A/M/O	LOW	Hi	WATER
8.00	65.0	X	X	A	6	7	94
14.00	63.7	X	X	A	3	15	44
0.00	65.0	X	X	A	6	7	94

HEAT WATER PUMP RETURN 2

TIME	TEMP	PUMP NO 1	PUMP NO 2	Control	PRESSURE (PSI)		WATER
	(C')	ON/OFF	ON/OFF	A/M/O	LOW	Hi	
8.00	X						
14.00	X						
0.00	X	X	X				

PUMP WASTE WATER (ปั๊มน้ำเสียข้างบ่อน้ำพุ)

TIME	PUMP			A/M/F	Overload	Water Level		Pump Status	
	Ir	Is	It			Normal	Abnormal	Y	N
8.00				A		✓		✓	
15.00				A		✓		✓	
0.00				A		✓		✓	

ระดับน้ำพุ

Time	Fountain Level	
	Normal	Abnormal
8.00	✓	
14.00	✓	
0.00	✓	

ระดับน้ำ Tank canteen

Time	Water Storage Tank Canteen	
	Normal	Abnormal
8.01	✓	
14.01	✓	
0.01	✓	

PUMP WASTE WATER (ปั๊มน้ำเสียโรงจอดรถ)

TIME	PUMP			A/M/F	Overload	Water Level		Pump Status	
	Ir	Is	It			Normal	Abnormal	Y	N
8.00				A		✓			
15.00				A		✓			
0.00				A		✓			

MDB (tvrs)

I			V		
Ia	Ib	Ic	Va	Vb	Vc
145 A	76.66	62.07	380	380	380

THE FRONT VILLAGE

Daily Check list

Date 16/06/68

GENERATOR										Kitchen(ครัว)			
	MODE			V	V	Distilled wter	Boiler	Diesel fuel	Battery Terminals	Time	Exhaustn NO.1		
Time	AUTO	MAN	OFF	BATT 1	BATT 2	น้ำกลั่น	หม้อน้ำ	น้ำมันดีเซล	ขั้วแบตเตอรี่		ON	OFF	Overload
8.00	A			27.6	13.05	✓	✓	3/4 3410	✓	8.00	✓		
14.00	A			27.6	13.09	✓	✓	3/4 /340	✓	14.00	✓		
0.00	A			27.6	13.05	✓	✓	3/4 /640	✓	0.00		✓	

BOOSTER PUMP TFV SIDE											MDB TFV							
TIME	STATUS		I			psi	LOW	HI	Booster Pump Working		I			V			Normal	Abnormal
	AUTO	MAN	I1	I2	I3				Y	N	Ia	Ib	Ic	Va	Vb	Vc		
8.00	A					42	2	3	✓									
15.00	A					42	2	3	✓					409	400	400	✓	
0.00																		

Deep well pump Behind 534									Deep well pump Behind kitchen								
TIME	I			V			Normal	Abnormal	I			V			Normal	Abnormal	Remark
	Ia	Ib	Ic	Va	Vb	Vc			Ia	Ib	Ic	Va	Vb	Vc			
8.00							✓								✓		
15.00							✓										
0.00																	

[redacted]

SYSTEAM WORK

HEAT WATER PUMP RETURN 1							
TIME	TEMP	PUMP NO 1	PUMP NO 2	Control	PRESSURE PSI		WATER
	(C')	ON/OFF	ON/OFF	A/M/O	LOW	Hi	
8.00	65	X	X	A	6	7	21
14.00	63.9	X	X	A	3	16	32
0.00							

HEAT WATER PUMP RETURN 2							
TIME	TEMP	PUMP NO 1	PUMP NO 2	Control	PRESSURE (PSI)		WATER
	(C')	ON/OFF	ON/OFF	A/M/O	LOW	Hi	
8.00	X						
14.00	X						
0.00							

PUMP WASTE WATER (ปั๊มน้ำเสียข้างบ่อน้ำพุ)									
TIME	PUMP			A/M/F	Overload	Water Level		Pump Status	
	Ir	Is	It			Normal	Abnormal	Y	N
8.00				A		✓		✓	
15.00				A		✓		✓	
0.00									

ระดับน้ำพุ		
Time	Fountain Level	
	Normal	Abnormal
8.00	✓	
14.00	✓	
0.00		

ระดับน้ำ Tank canteen		
Time	Water Storage Tank Canteen	
	Normal	Abnormal
8.01	✓	
14.01	✓	
0.01		

PUMP WASTE WATER (ปั๊มน้ำเสียโรงจอดรถ)										MDB (tvrs)					
TIME	PUMP			A/M/F	Overload	Water Level		Pump Status		I			V		
	Ir	Is	It			Normal	Abnormal	Y	N	Ia	Ib	Ic	Va	Vb	Vc
8.00				A		✓				131.6	105.1	61.56	380	380	380
15.00				A		✓				97.35	102.1	67.71	380	380	380
0.00															

THE FRONT VILLAGE

Daily Check list

Date 17 / 6 / 68

GENERATOR										Kitchen(ครัว)			
	MODE			V	V	Distilled wter	Boiler	Diesel fuel	Battery Terminals	Time	Exhausta NO.1		
Time	AUTO	MAN	OFF	BATT.1	BATT.2	น้ำกลั่น	หม้อน้ำ	น้ำมันดีเซล	ขั้วแบตเตอรี่		ON	OFF	Overload
8.00										8.00			
14.00	A			11.6	13.05	✓	✓	3/4 / 340 L	✓	14.00	✓		
0.00										0.00			

BOOSTER PUMP TFV SIDE											MDB TFV							
TIME	STATUS		I			psi	LOW	HI	Booster Pump Working		I			V			Normal	Abnormal
	AUTO	MAN	I1	I2	I3				Y	N	Ia	Ib	Ic	Va	Vb	Vc		
8.00																		
15.00	A		49	8	8	42	2	3	✓								✓	
0.00																		

Deep well pump Behind 534									Deep well pump Behind kitchen								
TIME	I			V			Normal	Abnormal	I			V			Normal	Abnormal	Remark
	Ia	Ib	Ic	Va	Vb	Vc			Ia	Ib	Ic	Va	Vb	Vc			
8.00																	
15.00							✓								✓		
0.00																	

[redacted]

SYSTEAM WORK

HEAT WATER PUMP RETURN 1

TIME	TEMP	PUMP NO 1	PUMP NO 2	Control	PRESSURE PSI		
	(C')	ON/OFF	ON/OFF	A/M/O	LOW	Hi	WATER
8.00							
14.00	63.7	✓	✓	A	35	17	40
0.00							

HEAT WATER PUMP RETURN 2

TIME	TEMP	PUMP NO 1	PUMP NO 2	Control	PRESSURE (PSI)		WATER
	(C')	ON/OFF	ON/OFF	A/M/O	LOW	Hi	
8.00							
14.00	X	X	X				
0.00							

PUMP WASTE WATER (ปั๊มน้ำเสียข้างบ่อน้ำพุ)

TIME	PUMP			A/M/F	Overload	Water Level		Pump Status	
	Ir	Is	It			Normal	Abnormal	Y	N
8.00									
15.00				A		✓		✓	
0.00									

ระดับน้ำพุ

Time	Fountain Level	
	Normal	Abnormal
8.00		
14.00	✓	
0.00		

ระดับน้ำ Tank canteen

Time	Water Storage Tank Canteen	
	Normal	Abnormal
8.01		
14.01	✓	
0.01		

PUMP WASTE WATER (ปั๊มน้ำเสียโรงจอดรถ)

TIME	PUMP			A/M/F	Overload	Water Level		Pump Status	
	Ir	Is	It			Normal	Abnormal	Y	N
8.00									
15.00				A		✓		✓	
0.00									

MDB (tvrs)

I			V		
Ia	Ib	Ic	Va	Vb	Vc
58.66	76.43	45.21	380	380	380

THE FRONT VILLAGE

Daily Check list

Date 18 / 06 / 2568

GENERATOR										Kitchen(ครัว)			
	MODE			V	V	Distilled wter	Boiler	Diesel fuel	Battery Terminals	Time	Exhausts NO.1		
Time	AUTO	MAN	OFF	BATT.1	BATT.2	น้ำกลั่น	หม้อน้ำ	น้ำมันดีเซล	ขั้วแบตเตอรี่		ON	OFF	Overload
8.00	A			27.6	13.05	✓	✓	3/4 / 340L	✓	8.00	✓		
14.00	A			27.6	13.05	✓	✓	3/4 / 340L	✓	14.00	✓		
0.00	A			27.6	13.05	✓	✓	3/4 / 340	✓	0.00	✓		

BOOSTER PUMP TFV SIDE										MDB TFV							
TIME	STATUS		I			psi	LOW	HI	Booster Pump Working		I			V			Normal	Abnormal
	AUTO	MAN	I1	I2	I3				Y	N	Ia	Ib	Ic	Va	Vb	Vc		
8.00	A					42	2	3	✓								✓	
15.00	A					42	2	3	✓								✓	
0.00	A					42	2	3	✓								✓	

Deep well pump Behind 534									Deep well pump Behind kitchen								
TIME	I			V			Normal	Abnormal	I			V			Normal	Abnormal	Remark
	Is	Ib	Ic	Va	Vb	Vc			Ia	Ib	Ic	Va	Vb	Vc			
8.00							✓								✓		
15.00							✓								✓		
0.00							✓								✓		

[redacted]

SYSTEAM WORK

HEAT WATER PUMP RETURN 1							
TIME	TEMP	PUMP NO 1	PUMP NO 2	Control	PRESSURE PSI		
	(C°)	ON/OFF	ON/OFF	A/M/O	LOW	Hi	WATER
8.00	63.9	X	X	A	6	7	22
14.00	62.3	X	X	A	6	7	20
0.00	64.5	X	X	A	3	17	45

HEAT WATER PUMP RETURN 2							
TIME	TEMP	PUMP NO 1	PUMP NO 2	Control	PRESSURE (PSI)		WATER
	(C°)	ON/OFF	ON/OFF	A/M/O	LOW	Hi	
8.00	X	X	X				
14.00	X	X	X				
0.00	X						

PUMP WASTE WATER (ปั๊มน้ำเสียข้างบ่อน้ำพุ)									
TIME	PUMP			A/M/F	Overload	Water Level		Pump Status	
	Ir	Is	It			Normal	Abnormal	Y	N
8.00				A		✓		✓	
15.00				A		✓		✓	
0.00				A		✓		✓	

ระดับน้ำพุ		
Time	Fountain Level	
	Normal	Abnormal
8.00	✓	
14.00	✓	
0.00	✓	

ระดับน้ำ Tank canteen		
Time	Water Storage Tank Canteen	
	Normal	Abnormal
8.01	✓	
14.01	✓	
0.01	✓	

PUMP WASTE WATER (ปั๊มน้ำเสียโรงจอดรถ)									
TIME	PUMP			A/M/F	Overload	Water Level		Pump Status	
	Ir	Is	It			Normal	Abnormal	Y	N
8.00				A		✓		✓	
15.00				A		✓		✓	
0.00				A		✓		✓	

MDB (tvrs)					
I			V		
Ia	Ib	Ic	Va	Vb	Vc
115.1	116.9	55.59	380	380	380
197.2	99.19	42.10	380	380	380